

省力低コストで収量は移植並！！ 飼料用イネの鉄コーティング湛水直播栽培法




種子に**鉄粉**をまぶします



鉄粉

コーティング作業も簡単です！

苗の育苗や乗せかえも必要ありません☆
播種時間は10aで約7分!!



スジまきなので見た目の心配がいりません！！


種はココに入れます。

播種の様子




苗立ちの様子

コーティングした種子は鳥に食べられません！！



収穫期

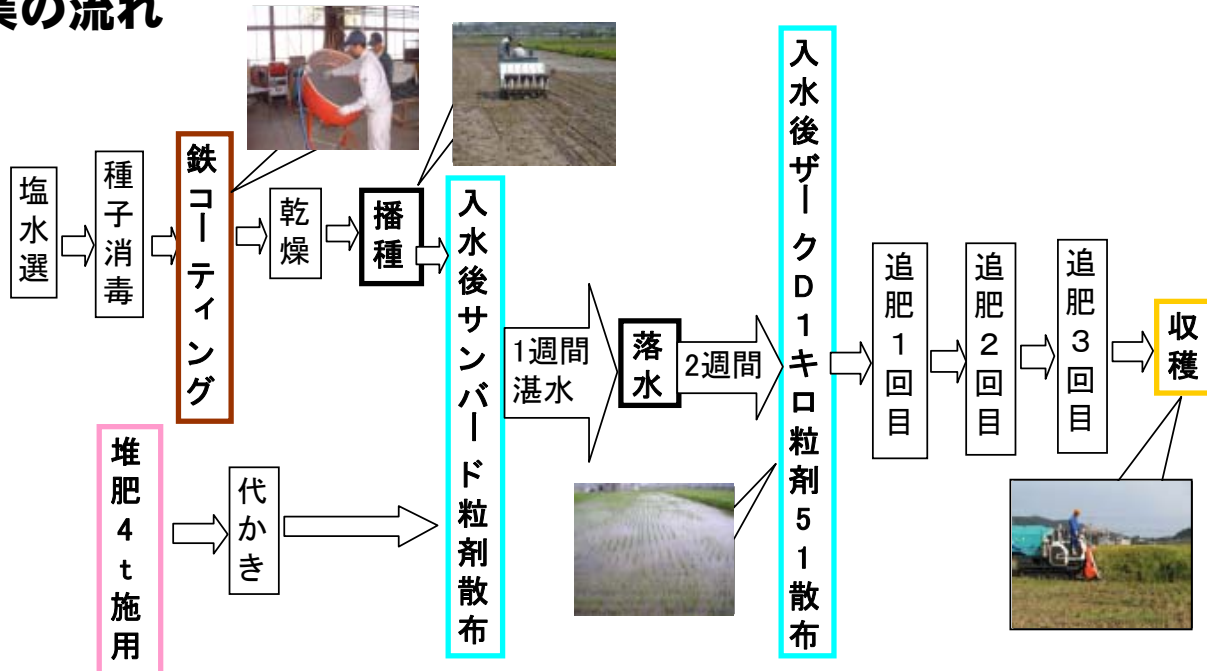


出穂期



収穫時には**移植並**の収量が取れます！！

作業の流れ



鉄コーティング湛水直播栽培体系フロー図

現地実証における収量

	H16		H18			
	郡家		北栄		八頭	
	湛直	移植	湛直	移植	湛直	移植
乾物重(kg/a)	106	121	162	95	136	136
ロール数(ロール/10a)			13.1	8.5	8.9	9.2

栽培上の注意事項

- ・ 鉄コーティング後鉄が酸化し発熱しますのでモミが熱くなり過ぎないように注意する。
- ・ 播種当日の田面の状態はゴルフボールを地上1mから落として少し頭が見えるくらいが良い。
- ・ 播種1週間後からの落水がきちんとできないと苗立率が下がるので田面の均平を図ることなどが必要。
- ・ 詳しくはマニュアルを作成したのでそちらを参考にしてください。

問い合わせ先： 担当者 作物研究室

電話 0857-53-0721

※本書から転載・複製する場合は、必ず農業試験場の許可を受けてください。