

報告事項コ

平成28年度発達障がいと診断された幼児・児童・生徒の在籍者数調査の結果  
について

発達障がいと診断された幼児・児童・生徒の在籍者数調査の結果について、別紙のとおり報告します。

平成28年10月19日

鳥取県教育委員会教育長 山本 仁志

## 県内の発達障がい幼児・児童・生徒数の推移について

特別支援教育課

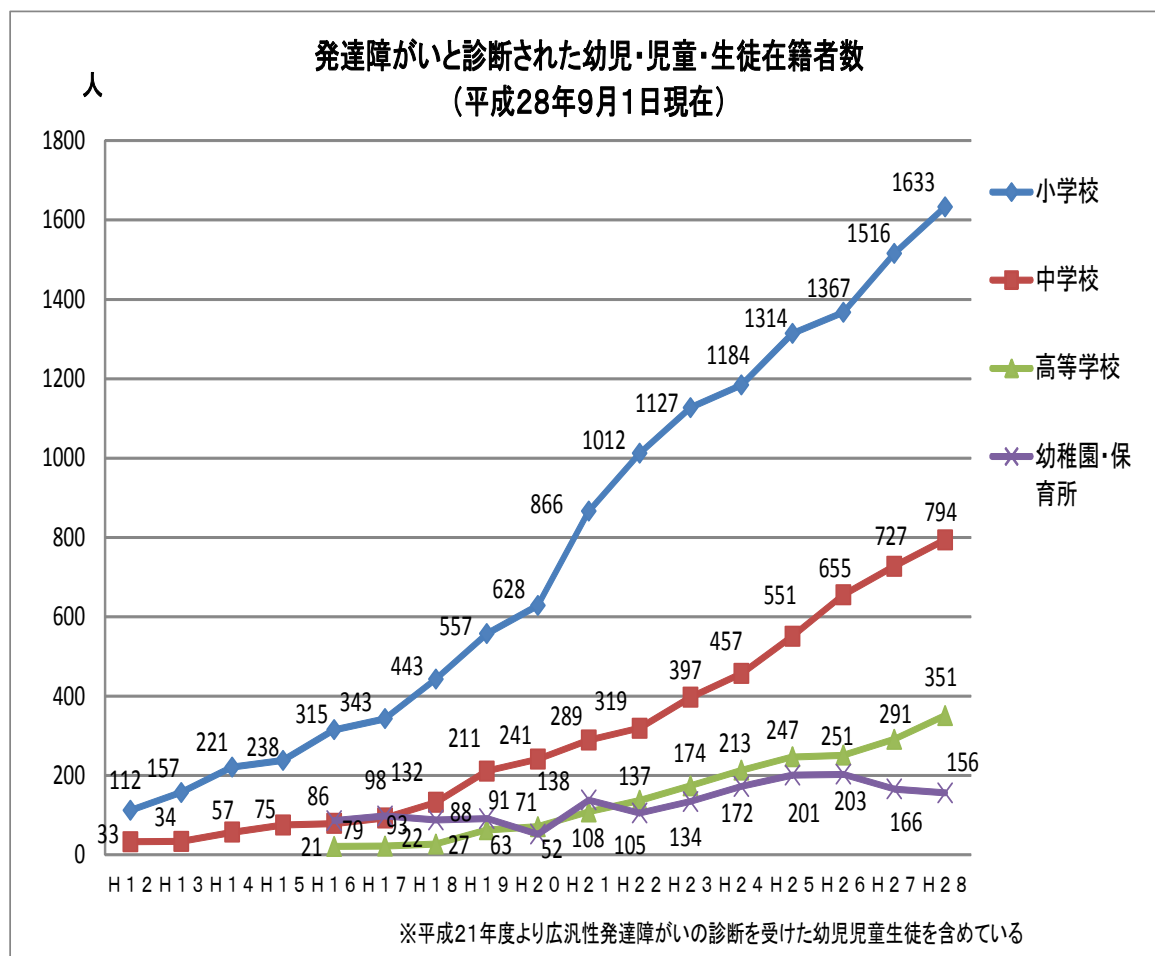
### <調査について>

「発達障がいと診断された幼児・児童・生徒の在籍者数調査」

### <内容>

県内の幼稚園・保育所、小学校、中学校、高等学校（専修学校を含む）が把握している発達障がいと診断された幼児・児童・生徒在籍者数については下記のとおりである。

※幼稚園・保育所、高等学校は、平成16年度より調査を実施



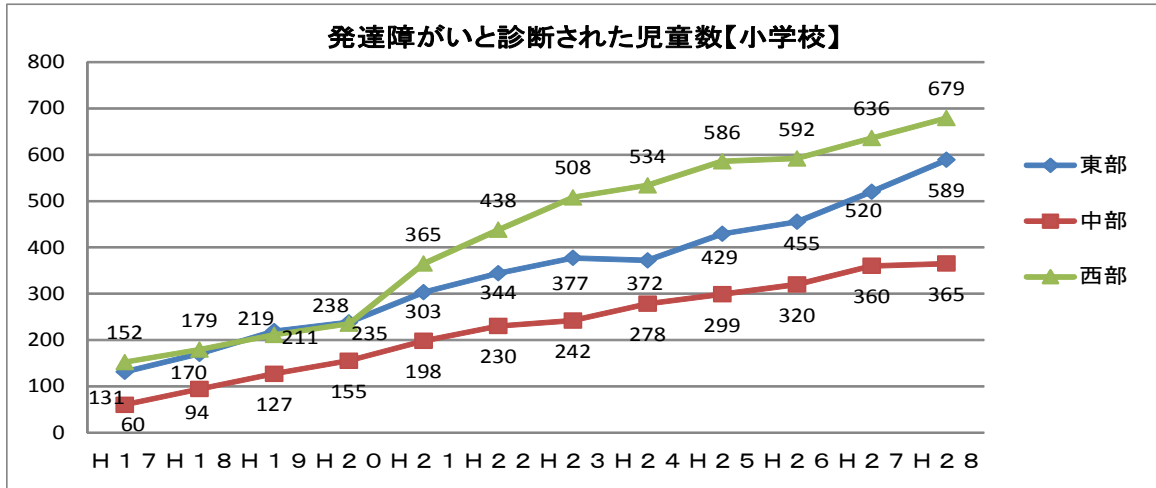
### <推移について>

- ・幼稚園・保育所、小学校、中学校、高等学校において、発達障がいの診断を受けていることを園・学校が把握している幼児児童生徒は年々増加している。

### <全児童生徒数に対する割合（平成28年9月1日現在）>

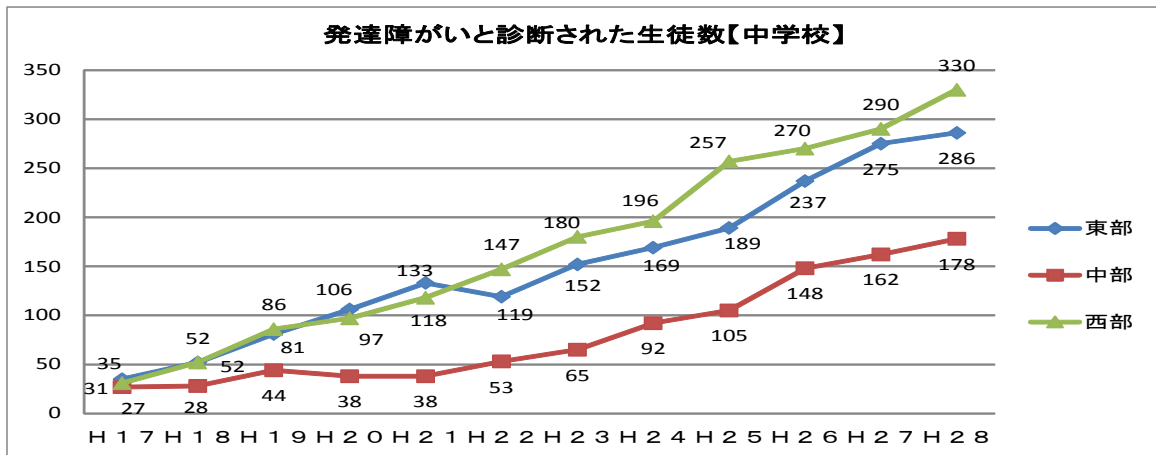
|            | 在籍者数(人)  | 全児童生徒数(人)  | 割合(%) |
|------------|----------|------------|-------|
| <b>全 体</b> | 2, 7 7 8 | 6 1, 4 6 0 | 4. 5  |
| 小 学 校      | 1, 6 3 3 | 2 9, 7 9 0 | 5. 5  |
| 中 学 校      | 7 9 4    | 1 5, 8 5 2 | 5. 0  |
| 高 等 学 校    | 3 5 1    | 1 5, 8 1 8 | 2. 2  |

【参考1】圏域・校種別の発達障がいと診断された児童生徒数の推移



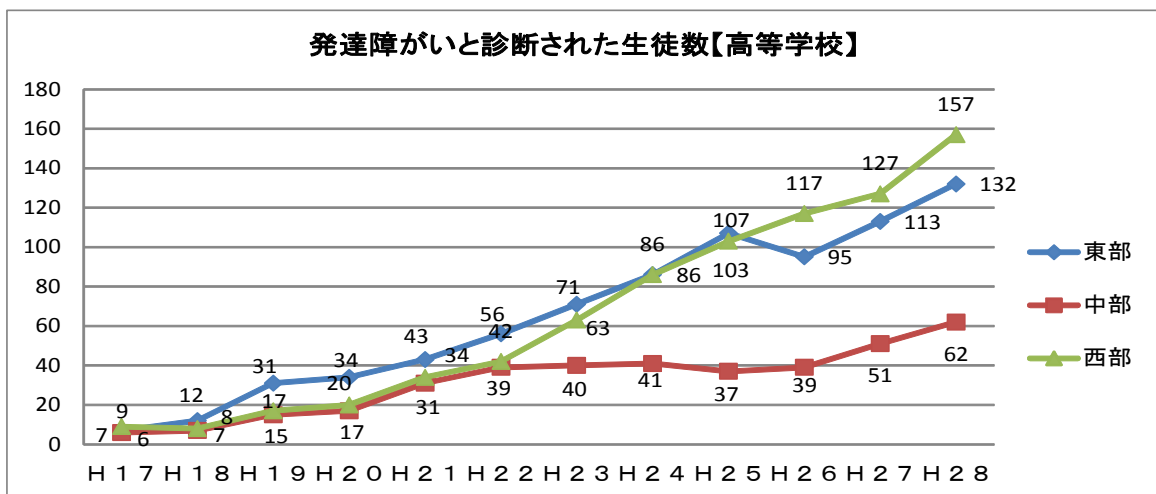
【小学校】各圏域全児童数に対する割合

| 東部   | 中部   | 西部   |
|------|------|------|
| 4.9% | 6.6% | 5.6% |



【中学校】各圏域全生徒数に対する割合

| 東部   | 中部   | 西部   |
|------|------|------|
| 4.4% | 6.3% | 5.0% |



【高等学校】各圏域学校全生徒数に対する割合

| 東部   | 中部   | 西部   |
|------|------|------|
| 2.0% | 2.3% | 2.3% |

【参考2】発達障がい診断を受けている児童生徒の教育の場について

<小学校>

(人)

|   | H 2 4          | H 2 5          | H 2 6          | H 2 7          | H 2 8            |
|---|----------------|----------------|----------------|----------------|------------------|
| 全体  | 1,184          | 1,314          | 1,367          | 1,516          | 1,633            |
| 通常の学級に在籍                                      | 836<br>(70.6%) | 907<br>(69.0%) | 918<br>(67.2%) | 992<br>(65.4%) | 1,057<br>(64.7%) |
| -----   |                |                |                |                |                  |
| 上記のうち<br>通級による指導を受けている児童<br>※母数は通常の学級に在籍する児童数 |                | 225<br>(24.8%) | 265<br>(28.9%) | 265<br>(26.7%) | 281<br>(26.6%)   |
| 特別支援学級在籍                                      | 348            | 407            | 449            | 524            | 576              |

<中学校>

(人)

|   | H 2 4          | H 2 5          | H 2 6          | H 2 7          | H 2 8          |
|---|----------------|----------------|----------------|----------------|----------------|
| 全体  | 457            | 551            | 655            | 727            | 794            |
| 通常の学級に在籍                                      | 319<br>(69.8%) | 389<br>(70.6%) | 453<br>(69.2%) | 505<br>(69.5%) | 527<br>(66.4%) |
| -----   |                |                |                |                |                |
| 上記のうち<br>通級による指導を受けている児童<br>※母数は通常の学級に在籍する生徒数 |                | 34<br>(8.7%)   | 40<br>(8.8%)   | 51<br>(10.1%)  | 77<br>(14.6%)  |
| 特別支援学級在籍                                      | 138            | 162            | 202            | 222            | 267            |