

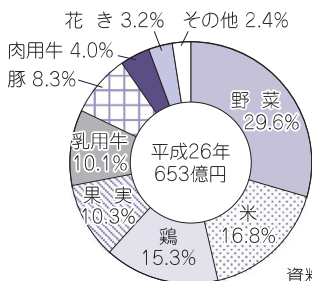
農林水産業

農業に関する指標

指標名	鳥取県	順位	全国	年次
農業産出額 (農業就業人口1人当たり)	2,499 千円	39	4,020 千円	26
農家世帯割合	11.86%	3	3.82%	27

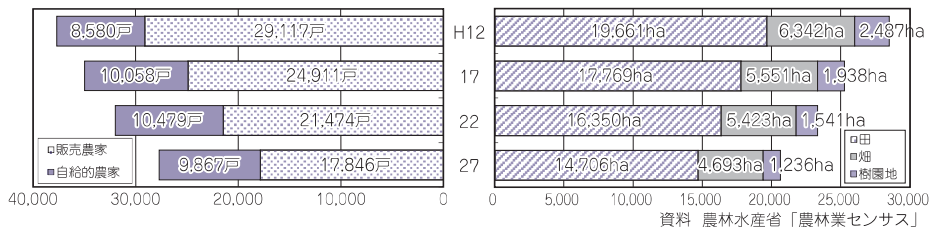
資料 農林水産省「2015農林業センサス」 総務省「平成27年国勢調査」

農業産出額の割合

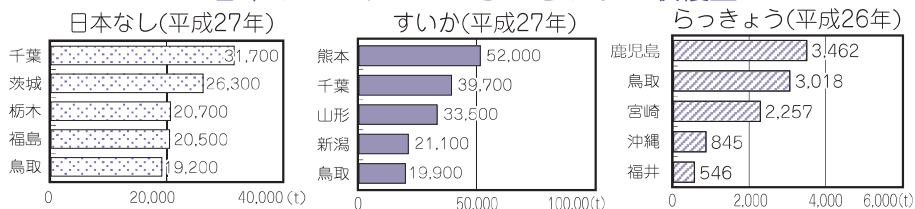


資料 農林水産省「平成26年生産農業所得統計」

農家数及び経営耕地面積（販売農家）の推移



日本なし・すいか・らっきょうの収穫量



資料 農林水産省「作物統計調査」、「地域特産野菜生産状況調査」

農家人口・農業就業人口・耕地面積（販売農家）

単位：人・ha

年次	農家人口		農業就業人口			耕地面積			
	総数	男	女	総数	男	女	田	畑	樹園地
平成12年	132,779	64,489	68,290	46,572	19,627	26,945	19,661	6,342	2,487
17	109,124	53,153	55,971	41,071	18,207	22,864	17,769	5,551	1,938
22	88,181	43,125	45,056	33,433	15,864	17,569	16,350	5,423	1,541
27	68,377	33,636	34,741	26,126	13,233	12,893	14,706	4,963	1,236

資料 農林水産省「農林業センサス」

（林業）

昭和44年から平成26年までの素材生産量の推移を見ると、昭和44年以降減少傾向が続き、平成18年には110千㎡にまで落ち込みました。その後増加傾向に転じており、平成26年は187千㎡になっています。

（水産業）

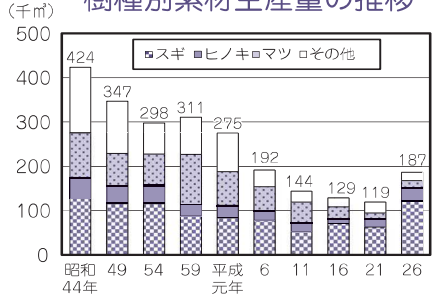
平成27年の海面漁業漁獲量（概数値）は7万3,800 t で前年に比べ増加しています。

魚種別に見ると、前年に比べ「さば類」が大幅に増加した一方、「いわし類」「あじ類」が減少しています。

林業・水産業に関する指標

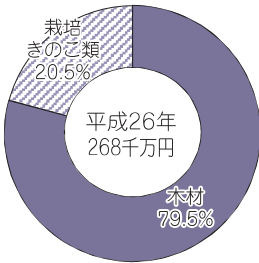
指標名	鳥取県	順位	全国	年次
林業産出額	268千万円	34	44,777千万円	26
海面漁業生産額	184億円	17	9,664億円	26

樹種別素材生産量の推移



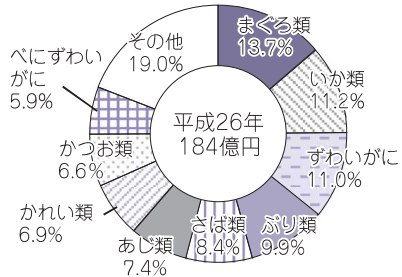
資料 農林水産省「木材統計調査」

林業産出額の割合



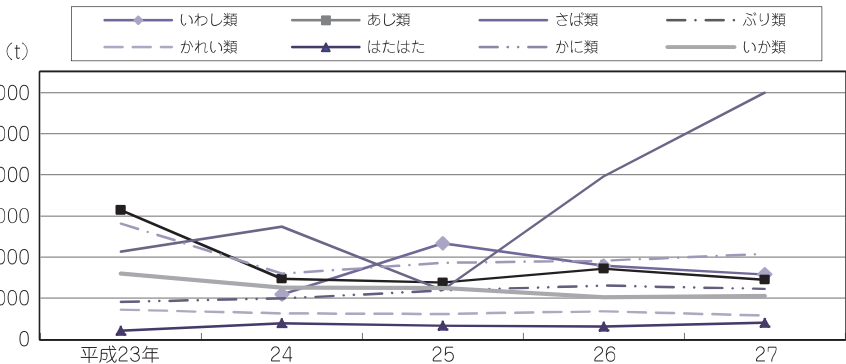
資料 農林水産省「平成26年生産林業所得統計」

海面漁業生産額の割合



資料 農林水産省「平成26年漁業生産額」

主要魚種別漁獲量の推移



※平成23年の「いわし」は秘匿値

資料 農林水産省「海面漁業生産統計調査」