

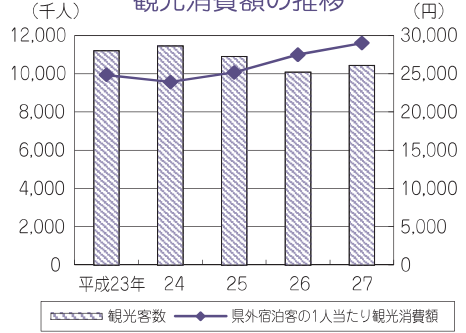
(観光)

平成27年の観光客入込動態調査によると、観光入込客数は10,440千人でした。

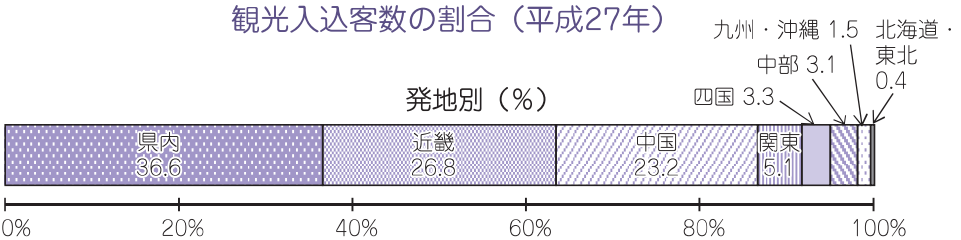
これを発地別に見ると、県内観光客の占める割合が最も高くなっています。

地域別入込数では、「鳥取砂丘・いなば温泉郷周辺」が3,010千人で最も多く、次いで「境港周辺」が1,755千人となっています。

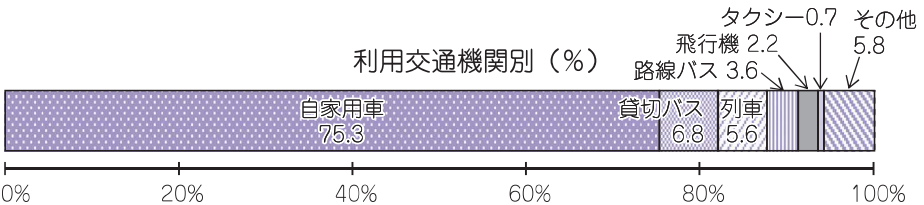
観光入込客数及び観光消費額の推移



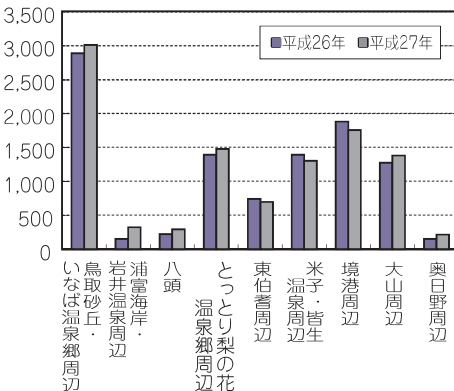
観光入込客数の割合 (平成27年)



利用交通機関別 (%)



地域別観光入込客数



広域エリア名	観光入込客数 (千人)	
	平成26年	平成27年
鳥取砂丘・いなば温泉郷周辺	2,890	3,010
浦富海岸・岩井温泉周辺	152	325
八頭	218	291
とっとり梨の花温泉郷周辺	1,390	1,473
東伯耆周辺	738	698
米子・皆生温泉周辺	1,394	1,298
境港周辺	1,877	1,755
大山周辺	1,274	1,378
奥日野周辺	151	212

資料 すべて 県観光戦略課「観光客入込動態調査」