

農 林 業

(農家数)

平成15年の「農業構造動態調査」によると、農家数（販売農家）は、2万7,710戸で、前年に比べ1.1%の減少となり、減少傾向が続いています。

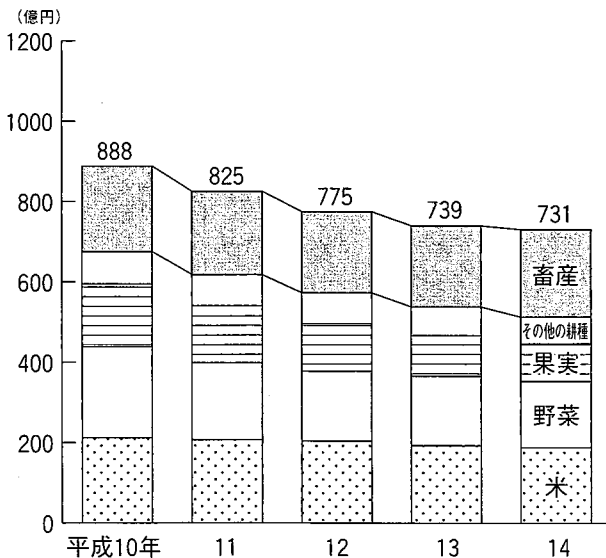
内訳は、専業農家が3,930戸（構成比 14.2%）、兼業農家が2万3,770戸（同 85.8%）となっています。

(農業産出額)


平成14年の農業産出額は、731億円で、前年に比べ8億円（対前年比 △1.1%）減少しています。

指標名	鳥取県	順位	全国	年次
農業産出額 (農業就業人口(販売農家)1人当たり)	161万円	37	241万円	14
耕地面積比率 (総面積に占める割合)	10.5%	28	12.6	15

農業産出額



専業別農家数



(注) 平成12年は世界農林業センサス(2月1日)
その他の年は農業構造動態調査(1月1日)

農家の定義

経営耕地面積10a以上または農産物販売金額が15万円以上を農家としている。

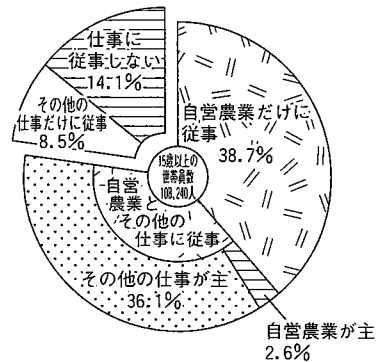
第1種兼業：農業収入が農業外収入より多い農家

第2種兼業：農業外収入が農業収入より多い農家

販売農家：経営耕地30a以上または農産物販売金額が50万円以上の農家

就業状態別農家世帯員数 (販売農家)

(平成15年1月1日)



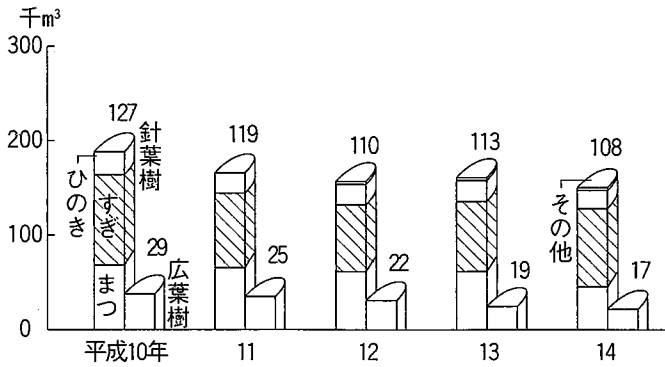
農家人口・農業就業人口・耕地面積

年次	農家人口(人)			農業就業人口(人)			耕地面積(ha)		
	総数	男	女	総数	男	女	総数	田	畑
平成11年	135,090	65,100	69,990	47,610	19,580	28,020	38,600	25,800	12,800
12	132,779	64,489	68,290	46,572	19,627	26,945	38,000	25,500	12,500
13	130,340	63,520	66,820	45,710	19,510	26,200	37,200	25,200	12,000
14	128,530	62,650	65,880	45,480	19,360	26,120	36,700	25,100	11,700
15	124,700	61,230	63,470	44,660	18,980	25,680	36,300	24,900	11,400

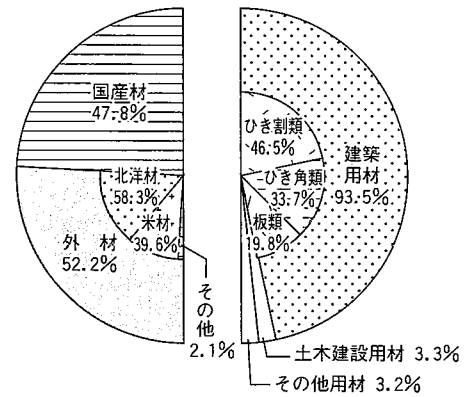
注1) 農家人口・農業就業人口の平成12年は世界農林業センサス(2月1日)、その他の年は農業構造動態調査(各年1月1日)の結果による。耕地面積は面積調査(各年8月1日)による。

※単位未満の数値が、四捨五入してあるため、総数と男・女、田・畑の計が一致しないものもある。 資料提出：中国四国農政局鳥取統計・情報センター

素材生産量



用途別製材品出荷量 (平成14年)



主要作物・果樹の作付・栽培面積及び収穫量

単位：ha、t

作物・果樹名	平成12年		平成13年		平成14年	
	作付・栽培面積	収 穫 量	作付・栽培面積	収 穫 量	作付・栽培面積	収 穫 量
稲(水・陸稲)	15,000	80,400	14,600	78,800	14,300	76,800
麦 類	50	144	96	244	134	241
かんしょ	220	3,960	209	3,590	205	3,670
豆類(乾燥子実)	1,030	1,580	1,220	2,120	1,280	2,330
すいか	732	34,600	672	31,600	627	28,700
露地メロン	99	1,740	99	1,700	92	1,550
はくさい	160	4,670	157	4,750	145	4,210
キャベツ	238	7,250	217	6,440	198	5,850
ねぎ	916	15,700	865	14,800	836	14,500
だいこん	463	17,900	446	18,400	426	16,200
やまのいも	87	2,650	82	2,530	76	2,220
らっきょう	178	3,140	177	3,330	185	3,720
たまねぎ	97	2,740	89	2,410	87	2,370
日本なし	1,910	40,000	1,770	43,000	1,650	36,000
かき	495	5,000	462	4,330	438	4,150
ぶどう	156	1,480	146	1,200	140	1,050
りんご	81	576	72	548	68	511
葉たばこ	385	1,170	363	1,070	364	960

(葉たばこは、日本たばこ産業株式会社の資料による)

(各年2月1日現在)

家畜飼養戸数及び飼養頭羽数

単位：戸、頭、千羽

年 次	乳用牛		肉用牛		豚		採卵鶏		ブロイラー	
	戸 数	頭 数	戸 数	頭 数	戸 数	頭 数	戸 数	羽 数	戸 数	羽 数
平成11年	340	11,000	1,070	25,700	90	78,400	50	694	43	2,450
12	330	10,900	960	25,100	80	74,400	40	676	42	2,470
13	300	10,700	880	23,700	70	75,000	40	627	41	2,589
14	290	10,800	790	23,300	70	72,000	30	569	40	2,663
15	280	11,200	730	22,600	60	73,700	30	540	40	2,430

注：1 乳用牛は種おすを除く。

資料出所：中国四国農政局鳥取統計・情報センター

2 採卵鶏は種鶏を含む。ただし、成鶏めす1,000羽未満の飼養者は除く。