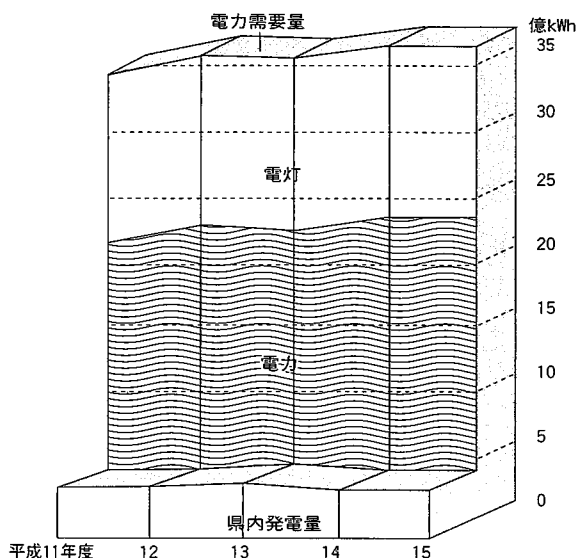


電気・ガス・水道

電力需給 中国電力(株)鳥取支社



(電力)

平成15年度の電力需要量は36億5,932万kWhで、前年度に比べ697万kWh(0.2%)減少しています。このうち、県内発電量は3億7,243万kWhで、電力需要量の10.2%をまかなっていることとなります。

(ガス)

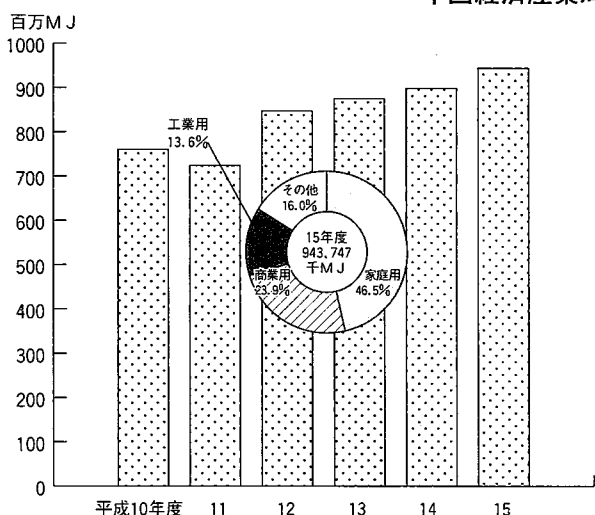
平成14年度のLPガス販売量は6万1,926トンで、前年に比べ2,462トン(4.1%)増加しています。

(水道)

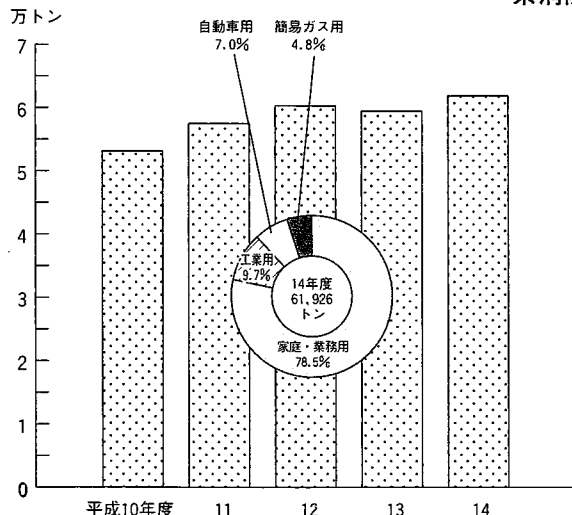
平成15年3月末の水道普及状況を見ると、給水人口は59万9,846人で、普及率は96.6%となっています。

| 指標名 | 鳥取県 | 順位 | 全国 | 年次 |
|---------------------------|-------|----|------|----|
| 都市ガス供給区域内世帯比率 (対一般世帯数) | 35.7% | 31 | 67.9 | 13 |
| 水道普及率 | 96.7% | 25 | 96.8 | 14 |

用途別都市ガス販売量 中国経済産業局



用途別LPガス販売量 県消防課



水道普及状況(各年3月末)

単位：所・人

| 年・区分 | 上水道 | 簡易水道 | 専用水道 | 計 | 普及率(%) |
|-------------|---------|---------|-------|---------|--------|
| 平成11年 給水箇所数 | 19 | 262 | 34 | 315 | — |
| 給水人口 | 468,895 | 121,264 | 5,899 | 596,058 | 95.8 |
| 平成12年 給水箇所数 | 19 | 258 | 32 | 309 | — |
| 給水人口 | 469,686 | 121,374 | 5,694 | 596,754 | 96.0 |
| 平成13年 給水箇所数 | 19 | 256 | 30 | 305 | — |
| 給水人口 | 471,114 | 122,453 | 5,383 | 598,950 | 96.4 |
| 平成14年 給水箇所数 | 19 | 251 | 30 | 300 | — |
| 給水人口 | 473,296 | 120,955 | 5,288 | 599,539 | 96.6 |
| 平成15年 給水箇所数 | 20 | 248 | 33 | 301 | — |
| 給水人口 | 479,614 | 115,002 | 5,230 | 599,846 | 96.7 |

(注) 普及率は、住民基本台帳に対する割合である。

県環境政策課