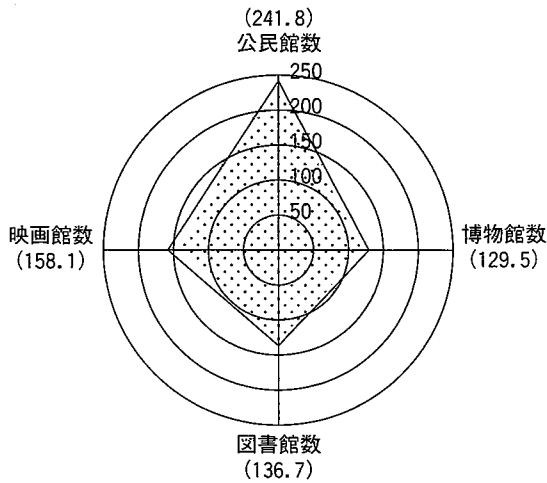
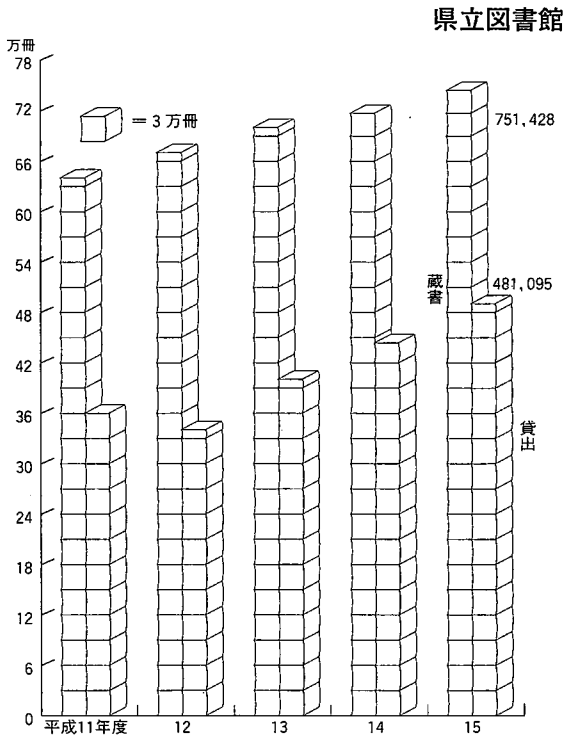


文 化

全国を100とした場合の鳥取県のスポーツ・文化施設
総務省統計局「統計でみる県のすがた2004」のデータより



県立図書館蔵書及び貸出状況



(図書館)

平成15年度末現在の県立図書館の蔵書冊数は、75万1,428冊で前年同期に比べ4.4%の増加となっています。

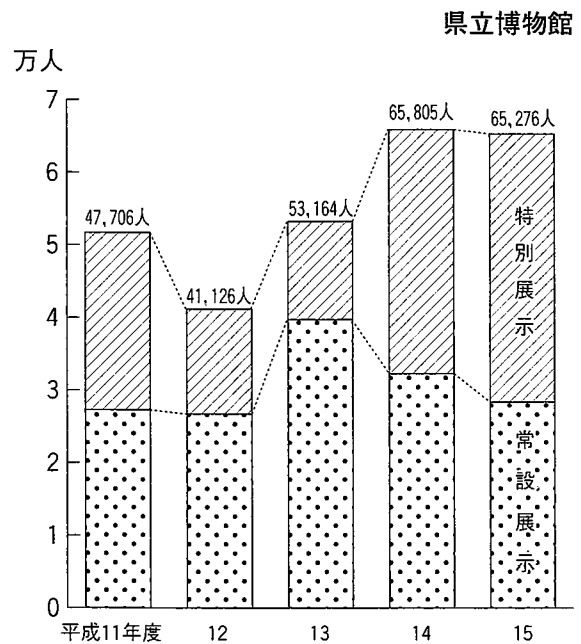
平成15年度の貸出冊数は48万1,095冊で、前年に比べ33,603冊(7.5%)増加となっています。

(博物館)

平成15年度の博物館の入館者数は6万5,276人で、その内訳は常設展示2万8,346人、特別展示3万6,930人となっています。

指 標 名	鳥取県	順位	全国	年次
図書館数(人口10万人あたり)	2.94館	14	2.15	14
博物館数(")	1.14館	18	0.88	14
公民館数(")	34.10館	8	14.10	14
常設映画館数(")	2.45館	2	1.55	13
ボランティア活動の年間行動者率(15歳以上)	35.6%	10	28.4	13
旅行・行楽の年間行動者率(15歳以上)	74.4%	37	80.5	13
海外旅行の年間行動者率(15歳以上)	8.1%	32	12.0	13

県立博物館入館者数(常設・特別展示)



指定文化財及び国登録文化財(平成16年2月3日現在) 県教育委員会文化課

区分	有形文化財									無形民俗文化財	無形民俗文化財	史跡・名勝・記念物					重要美術品	計	国登録文化財	伝統的建造物保存地区			
	建造物	絵画	彫刻	工芸品	考古資料	工芸品及び考古資料	書跡・古文書	歴史資料	無形文化財			特別史跡	史跡	名勝	名勝及び史跡	特別天然記念物					天然記念物	名勝及び天然記念物	
国指定	国宝	1	1	0	0	1	0	0	0	—	—	—	1	—	0	0	2	—	0	—	6	51	1
	重要文化財	13	2	18	5	10	0	1	0	0	1	1	—	25	4	1	—	17	1	5	104		
県指定		14	12	39	13	16	4	3	1	4	3	38	—	19	1	0	—	51	0	—	218		
計		28	15	57	18	27	4	4	1	4	4	39	1	44	5	1	2	68	1	5	328		