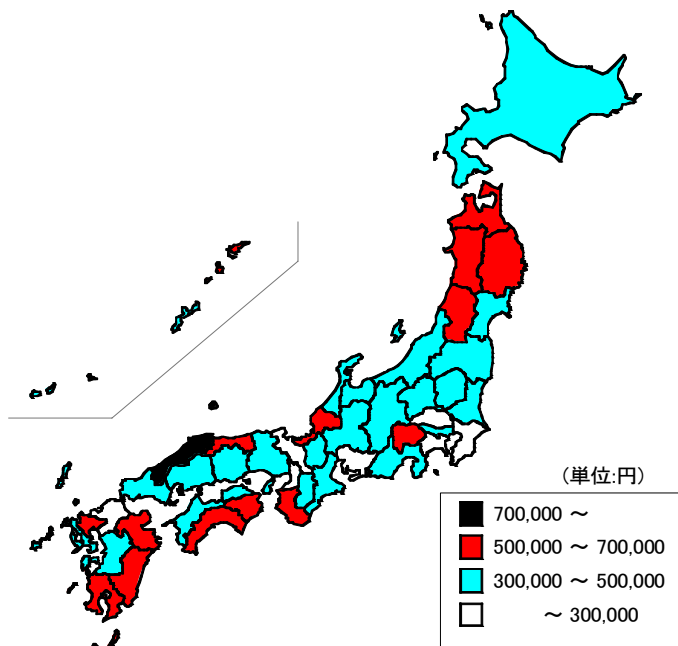


30 歳出決算総額(都道府県財政)

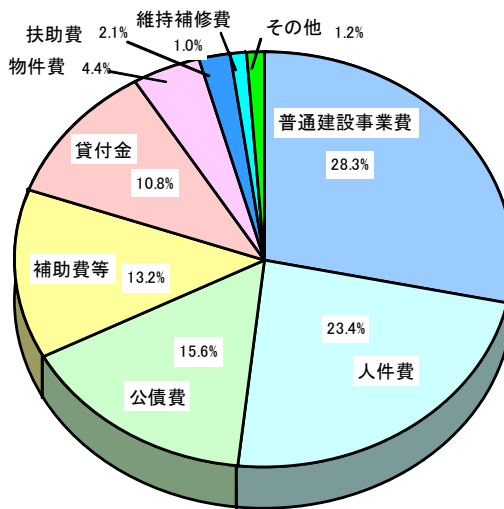
(全国)

都道府県	順位	数 値
全 国	—	48,917,026
東京都	1	6,137,827
北海道	2	2,816,383
大阪府	3	2,603,109
愛知県	4	2,118,458
兵庫県	5	2,100,376
神奈川県	6	1,697,599
埼玉県	7	1,555,088
千葉県	8	1,455,088
福岡県	9	1,450,522
新潟県	10	1,203,832
静岡県	11	1,146,740
茨城県	12	1,047,467
広島県	13	1,026,042
福島県	14	927,325
鹿児島県	15	912,027
長野県	16	866,067
岐阜県	17	811,290
栃木県	18	802,144
青森県	19	800,614
岩手県	20	800,146
宮城県	21	793,194
京都府	22	789,951
熊本県	23	770,987
岡山県	24	755,693
山口県	25	754,619
群馬県	26	753,258
長崎県	27	750,243
秋田県	28	716,553
三重県	29	697,986
沖縄県	30	635,611
愛媛県	31	635,577
大分県	32	632,328
山形県	33	626,114
宮崎県	34	626,076
島根県	35	606,107
石川県	36	571,991
和歌山県	37	555,288
滋賀県	38	541,396
富山県	39	535,792
徳島県	40	535,246
高知県	41	520,583
奈良県	42	517,046
福井県	43	502,469
山梨県	44	496,499
香川県	45	468,123
佐賀県	46	439,996
鳥取県	47	410,155
単 位	—	百万円

歳出決算総額(人口1人当たり)



本県の性質別歳出内訳



関 連 指 標	単 位	全 国	鳥 取 県	順 位
歳出決算総額 (人口1人当たり)	円	383,305	671,284	2

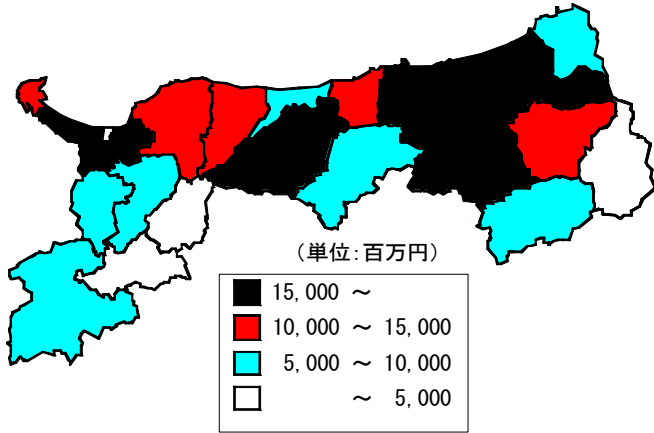
◎調査時点：平成15年度

◎資料出所：総務省自治財政局「都道府県決算状況調」

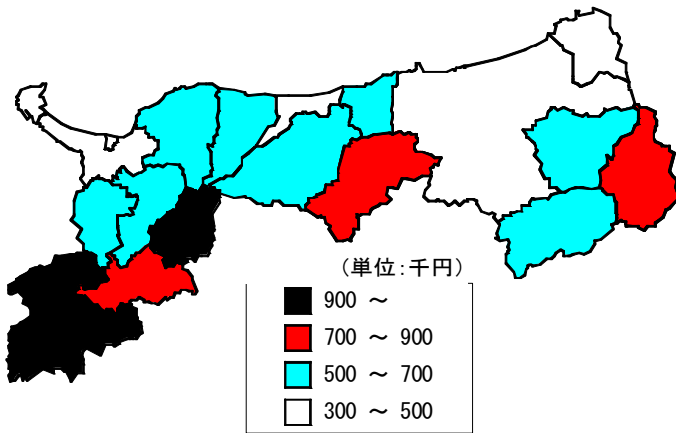
歳出決算総額(市町村財政)

(鳥取県)

歳出決算総額



歳出決算総額(人口1人当たり)



◎算出方法:歳出決算総額÷人口総数
 ◎調査時点:(分母)平成15年10月1日
 ◎資料出所:(分母)鳥取県統計課「鳥取県の人口」

歳出決算総額

市町村	順位	数値
県計	—	297,702,299
市計	—	189,873,418
鳥取市	1	91,346,562
米子市	2	57,334,252
倉吉市	3	27,482,676
境港市	4	13,709,928
郡計	—	107,828,881
岩美町	13	6,222,951
若桜町	17	3,925,093
智頭町	14	5,913,419
八頭町	8	10,764,307
三朝町	15	5,602,696
湯梨浜町	5	12,094,140
琴浦町	7	10,838,314
北栄町	10	7,662,831
日吉津村	19	1,541,844
大山町	6	11,904,431
南部町	11	7,349,090
伯耆町	9	8,533,993
日南町	12	7,249,674
日野町	18	3,587,102
江府町	16	4,638,996
単位	—	百万円

歳出決算総額(人口1人当たり)

市町村	順位	数値
県平均	—	487.2
市平均	—	430.8
鳥取市	17	454.0
米子市	18	384.0
倉吉市	13	516.7
境港市	19	370.1
郡平均	—	633.1
岩美町	16	458.3
若桜町	3	837.4
智頭町	8	656.4
八頭町	12	541.6
三朝町	5	726.6
湯梨浜町	6	690.8
琴浦町	11	542.1
北栄町	15	462.5
日吉津村	14	499.8
大山町	9	622.8
南部町	10	600.8
伯耆町	7	684.9
日南町	2	1,141.5
日野町	4	819.2
江府町	1	1,234.4
単位	—	千円

注: 県計は市町村値の合計

◎調査時点:平成15年度

◎資料出所:鳥取県市町村振興課「市町村財政概況(第47集)」