

17 婚姻率(人口千人当たり)(★)

(全国)

| 都道府県       | 順位        | 数 値        | 婚姻率(人口千人当たり) |  |  |
|------------|-----------|------------|--------------|--|--|
| 東京都        | 1         | 7.0        |              |  |  |
| 神奈川県       | 2         | 6.5        |              |  |  |
| 沖縄県        | 3         | 6.4        |              |  |  |
| 愛知県        | 4         | 6.3        |              |  |  |
| 大阪府        | 5         | 6.1        |              |  |  |
| 千葉県        | 6         | 6.0        |              |  |  |
| 埼玉県        | 7         | 5.9        |              |  |  |
| 滋賀県        | 8         | 5.8        |              |  |  |
| <b>全国</b>  | <b>—</b>  | <b>5.7</b> |              |  |  |
| 栃木県        | 9         | 5.7        |              |  |  |
| 静岡県        | 9         | 5.7        |              |  |  |
| 福岡県        | 9         | 5.7        |              |  |  |
| 宮城県        | 12        | 5.6        |              |  |  |
| 北海道        | 13        | 5.5        |              |  |  |
| 群馬県        | 13        | 5.5        |              |  |  |
| 兵庫県        | 13        | 5.5        |              |  |  |
| 広島県        | 13        | 5.5        |              |  |  |
| 茨城県        | 17        | 5.4        |              |  |  |
| 京都府        | 17        | 5.4        |              |  |  |
| 石川県        | 19        | 5.3        |              |  |  |
| 山梨県        | 19        | 5.3        |              |  |  |
| 岐阜県        | 19        | 5.3        |              |  |  |
| <b>鳥取県</b> | <b>19</b> | <b>5.3</b> |              |  |  |
| 岡山県        | 19        | 5.3        |              |  |  |
| 香川県        | 19        | 5.3        |              |  |  |
| 長野県        | 25        | 5.2        |              |  |  |
| 三重県        | 25        | 5.2        |              |  |  |
| 宮崎県        | 25        | 5.2        |              |  |  |
| 福井県        | 28        | 5.1        |              |  |  |
| 佐賀県        | 28        | 5.1        |              |  |  |
| 大分県        | 28        | 5.1        |              |  |  |
| 福島県        | 31        | 5.0        |              |  |  |
| 富山県        | 31        | 5.0        |              |  |  |
| 奈良県        | 31        | 5.0        |              |  |  |
| 愛媛県        | 31        | 5.0        |              |  |  |
| 熊本県        | 31        | 5.0        |              |  |  |
| 鹿児島県       | 31        | 5.0        |              |  |  |
| 山形県        | 37        | 4.9        |              |  |  |
| 青森県        | 38        | 4.8        |              |  |  |
| 和歌山県       | 38        | 4.8        |              |  |  |
| 山口県        | 38        | 4.8        |              |  |  |
| 徳島県        | 38        | 4.8        |              |  |  |
| 長崎県        | 38        | 4.8        |              |  |  |
| 岩手県        | 43        | 4.7        |              |  |  |
| 新潟県        | 43        | 4.7        |              |  |  |
| 高知県        | 43        | 4.7        |              |  |  |
| 島根県        | 46        | 4.6        |              |  |  |
| 秋田県        | 47        | 4.4        |              |  |  |
| 単位         | —         | —          |              |  |  |

| 関 連 指 標          | 単 位 | 全 国       | 鳥 取 県     | 順 位 |
|------------------|-----|-----------|-----------|-----|
| 離婚率<br>(人口千人当たり) | —   | ★<br>2.15 | ★<br>2.21 | 11  |
| 男性初婚年齢           | 歳   | 29.6      | 29.0      | 30  |
| 女性初婚年齢           | 歳   | 27.8      | 27.3      | 27  |

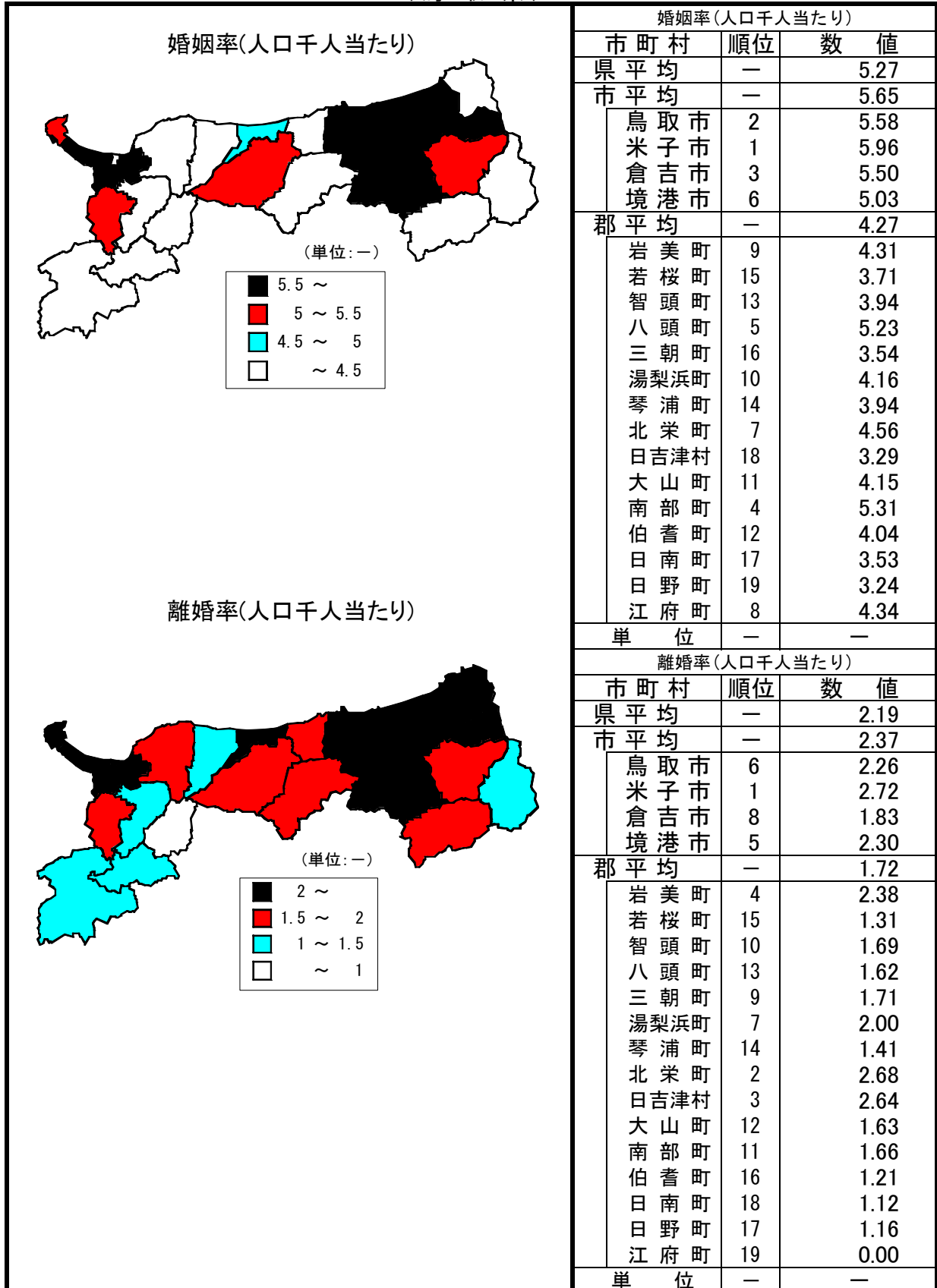
◎算出方法：婚姻数÷人口総数(★)

◎調査時点：平成16年

◎資料出所：厚生労働省ホームページ「人口動態統計」


婚姻率(人口千人当たり)

(鳥取県)



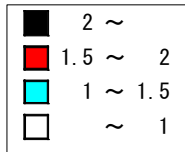
婚姻率(人口千人当たり)

(単位:—)



離婚率(人口千人当たり)

(単位:—)



婚姻率(人口千人当たり)

| 市町村  | 順位 | 数 | 値    |
|------|----|---|------|
| 県平均  | —  | — | 5.27 |
| 市平均  | —  | — | 5.65 |
| 鳥取市  | 2  | — | 5.58 |
| 米子市  | 1  | — | 5.96 |
| 倉吉市  | 3  | — | 5.50 |
| 境港市  | 6  | — | 5.03 |
| 郡平均  | —  | — | 4.27 |
| 岩美町  | 9  | — | 4.31 |
| 若桜町  | 15 | — | 3.71 |
| 智頭町  | 13 | — | 3.94 |
| 八頭町  | 5  | — | 5.23 |
| 三朝町  | 16 | — | 3.54 |
| 湯梨浜町 | 10 | — | 4.16 |
| 琴浦町  | 14 | — | 3.94 |
| 北栄町  | 7  | — | 4.56 |
| 日吉津村 | 18 | — | 3.29 |
| 大山町  | 11 | — | 4.15 |
| 南部町  | 4  | — | 5.31 |
| 伯耆町  | 12 | — | 4.04 |
| 日南町  | 17 | — | 3.53 |
| 日野町  | 19 | — | 3.24 |
| 江府町  | 8  | — | 4.34 |
| 単位   | —  | — | —    |

離婚率(人口千人当たり)

| 市町村  | 順位 | 数 | 値    |
|------|----|---|------|
| 県平均  | —  | — | 2.19 |
| 市平均  | —  | — | 2.37 |
| 鳥取市  | 6  | — | 2.26 |
| 米子市  | 1  | — | 2.72 |
| 倉吉市  | 8  | — | 1.83 |
| 境港市  | 5  | — | 2.30 |
| 郡平均  | —  | — | 1.72 |
| 岩美町  | 4  | — | 2.38 |
| 若桜町  | 15 | — | 1.31 |
| 智頭町  | 10 | — | 1.69 |
| 八頭町  | 13 | — | 1.62 |
| 三朝町  | 9  | — | 1.71 |
| 湯梨浜町 | 7  | — | 2.00 |
| 琴浦町  | 14 | — | 1.41 |
| 北栄町  | 2  | — | 2.68 |
| 日吉津村 | 3  | — | 2.64 |
| 大山町  | 12 | — | 1.63 |
| 南部町  | 11 | — | 1.66 |
| 伯耆町  | 16 | — | 1.21 |
| 日南町  | 18 | — | 1.12 |
| 日野町  | 17 | — | 1.16 |
| 江府町  | 19 | — | 0.00 |
| 単位   | —  | — | —    |

◎算出方法：婚姻数÷人口総数  
 ◎調査時点：(分子) 平成16年  
 (分母) 平成16年10月1日  
 ◎資料出所：(分子) 鳥取県福祉保健課「鳥取県人口動態統計」  
 (分母) 鳥取県統計課「鳥取県の人口」