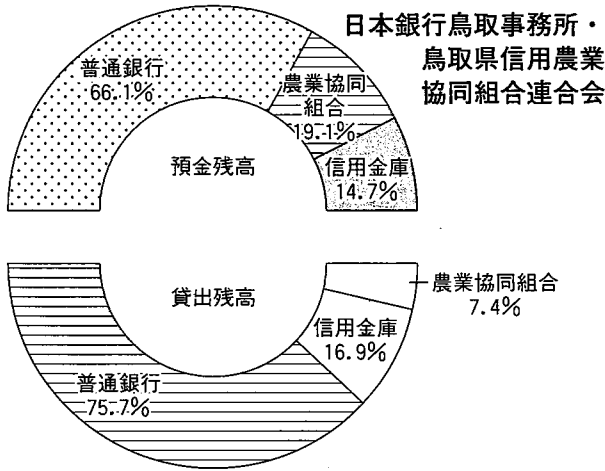


金融機関別預金・貸出残高
(平成13年末現在)



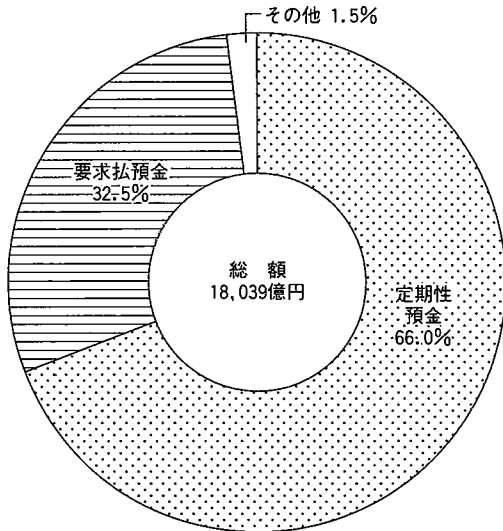
(預金・貸出残高)

平成13年末現在における預金残高の金融機関別割合は、普通銀行66.1%、農業協同組合19.1%、信用金庫14.7%の順となっています。

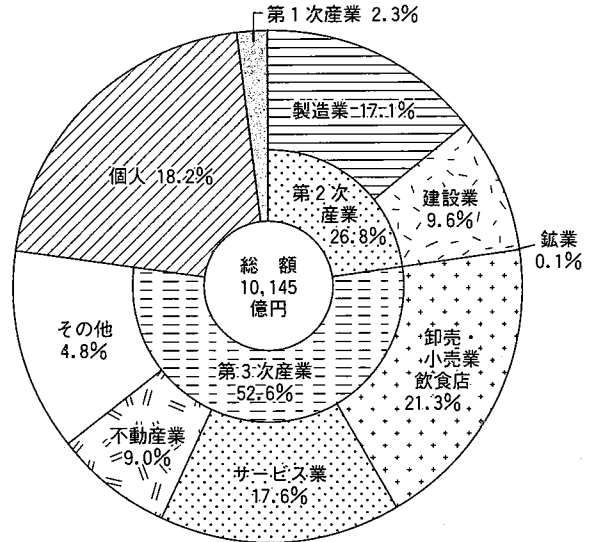
また、貸出残高は、普通銀行75.7%、信用金庫16.9%、農業協同組合7.4%の順となっています。銀行の預金残高を種類別に見ると、定期性預金が全体の66.0%（対前年△4.2%）を占め、一方、貸出残高では、第3次産業54.4%、第2次産業23.0%、個人あて20.8%となっています。

指 標 名	鳥取県	順位	全国	年次
預貯金残高(人口1人当たり)	680.6万円	27	778.9	11
個人預貯金残高()	525.5万円	28	566.4	11

種類別普通銀行預金残高 (平成13年12月末現在)
県銀行協会



業種別銀行貸出残高 (平成12年3月末現在)
日本銀行鳥取事務所



※要求払預金…当座預金、普通預金、貯蓄預金、通知預金
定期性預金…定期預金、定期積金

単位：百万円

金融機関別預金・貸出残高の推移

日本銀行鳥取事務所・鳥取県信用農業協同組合連合会

年 次	総 額	銀 行	信 用 金 庫	農 業 協 同 組 合	そ の 他
預 金 残 高					
平成 9 年 末	2,641,526	1,668,620	376,046	511,069	85,791
10	2,693,822	1,718,191	384,234	512,803	78,594
11	2,736,971	1,757,178	386,975	511,996	80,822
12	…	1,781,911	398,708	509,650	…
13	…	1,785,663	397,512	516,344	…
貸 出 残 高					
平成 9 年 末	1,749,748	1,162,832	275,057	112,561	189,298
10	1,804,776	1,198,002	278,182	132,634	195,958
11	1,787,762	1,189,230	273,767	127,647	197,118
12	…	1,174,248	270,352	115,023	…
13	…	1,175,608	261,947	115,462	…

(注) 平成12年より「総額」及び「その他」について調査中止。「農業協同組合」分の出所を鳥取県信用農業協同組合連合会に変更。