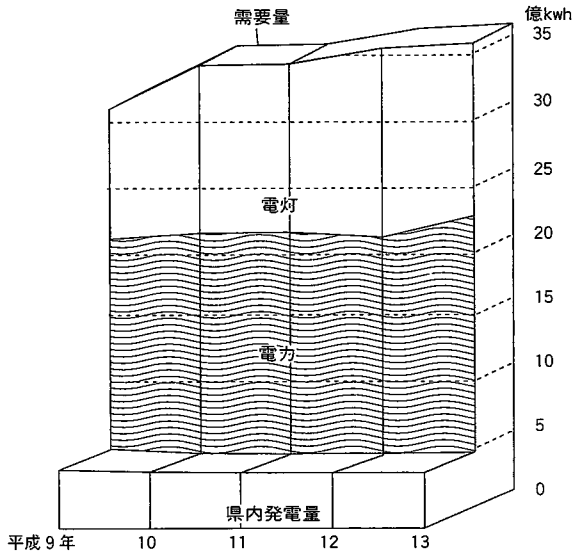


電力需給

中国電力(株)鳥取支店



(電力)

平成13年度の電力需要量は35億5730万kwhで、前年度に比べ1874万kwh(△0.5%)減少しています。このうち、県内発電量は4億8888万kwhで、電力需要量の13.7%を賄っていることになります。

(ガス)

平成12年度のLPガス販売量は6万289トンで、前年に比べ2,803トン(4.9%)増加しています。

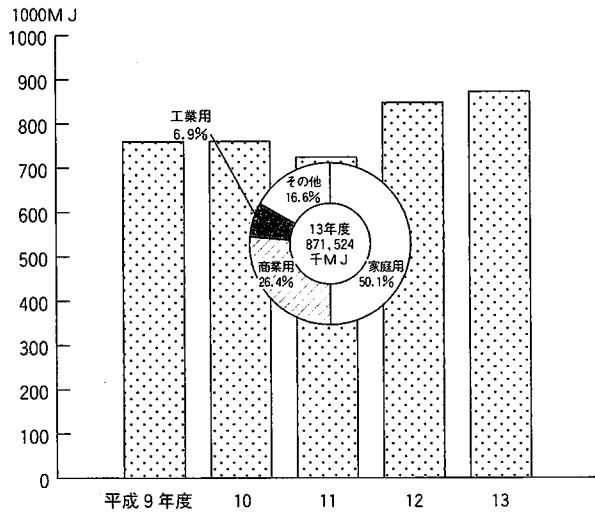
(水道)

平成13年3月末の水道普及状況を見ると、給水人口は59万8950人で、普及率は96.4%となっています。

| 指標名                       | 鳥取県   | 順位 | 全国   | 年次 |
|---------------------------|-------|----|------|----|
| 都市ガス供給区域内世帯比率<br>(対一般世帯数) | 37.5% | 30 | 70.6 | 11 |
| 水道普及率                     | 96.4% | 25 | 96.6 | 12 |

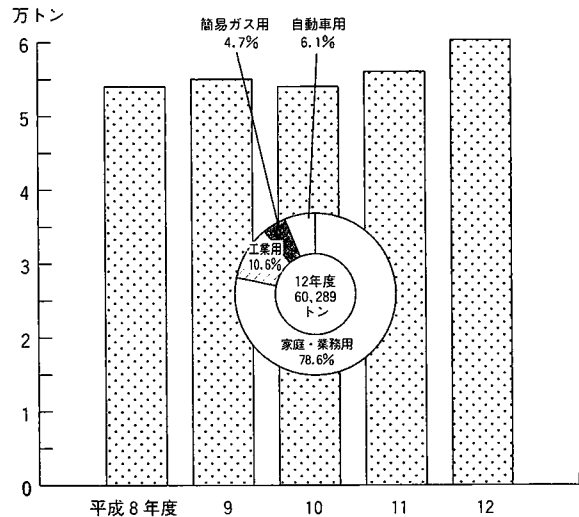
用途別都市ガス販売量

中国経済産業局



用途別LPガス販売量

県消防課



単位：所・人

水道普及状況(各年3月末)

県環境政策課

| 年・区分        | 上水道     | 簡易水道    | 専用水道  | 計       | 普及率(%) |
|-------------|---------|---------|-------|---------|--------|
| 平成9年 給水箇所数  | 19      | 268     | 44    | 331     | —      |
| 給水人口        | 465,409 | 117,571 | 6,586 | 589,566 | 94.7   |
| 平成10年 給水箇所数 | 19      | 268     | 33    | 320     | —      |
| 給水人口        | 467,075 | 120,436 | 5,745 | 593,256 | 95.3   |
| 平成11年 給水箇所数 | 19      | 262     | 34    | 315     | —      |
| 給水人口        | 468,895 | 121,264 | 5,899 | 596,058 | 95.8   |
| 平成12年 給水箇所数 | 19      | 258     | 32    | 309     | —      |
| 給水人口        | 469,686 | 121,374 | 5,694 | 596,754 | 96.0   |
| 平成13年 給水箇所数 | 19      | 256     | 30    | 305     | —      |
| 給水人口        | 471,114 | 122,453 | 5,383 | 598,950 | 96.4   |

(注) 普及率は、住民基本台帳に対する割合である。