

7月4日「梨（なし）の日」

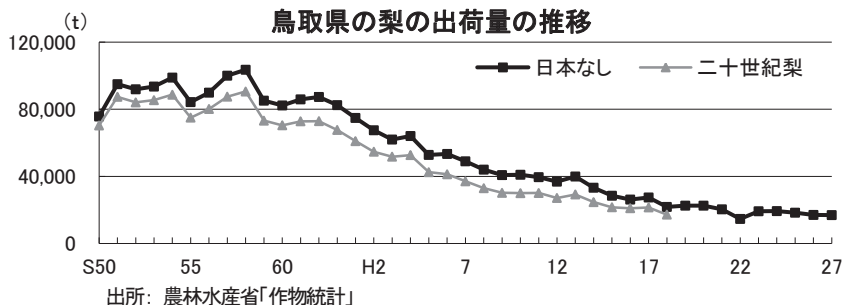
7月4日は「梨（なし）の日」だそうで、7と4の語呂合わせが由来と言われています。
なしの歴史は古く、日本では弥生時代の頃から食べられていたことが知られています。

鳥取県は日本有数の梨の産地で「二十世紀梨」が有名です。様々な品種が夏から秋にかけて続々と旬を迎えます。

	8月上旬	8月中旬	8月下旬	9月	10月	11月
青梨	【ハウス二十世紀】 《夏さやか》		【二十世紀】 《なつひめ・涼月・えみり・夏そよか》			
赤梨		【幸水】	【秋栄・豊水・あきづき】 《新甘泉・秋甘泉》		【新高・新興・王秋・あたご】	

《 》は鳥取県内で育成されたオリジナル品種

農林水産省の作物統計によると、現在、種類別の出荷量は公表されておらず、平成19年以降は「日本なし」として、幸水や豊水、新興などと合わせたものが公表されています。



※総務省「なるほど統計学園」より一部引用

10月11日「安全・安心なまちづくりの日」

10月11日は「安全・安心なまちづくりの日」です。

犯罪に強い社会の実現のため、安全・安心なまちづくりを推進する気運を全国的に波及・向上させ、国民の意識と理解を深めることを目的として、平成17年に犯罪対策閣僚会議で定められ、平成18年から実施されています。

平成28年、都道府県ごとに住民の「体感治安」と「警察信頼度」を探る調査が警察庁により初めて実施されました。「地域の治安をどの程度だと感じるか」という質問に対し5点満点で回答を求めたところ、鳥取県は全国で5位という結果が出ました。

体感治安及び警察信頼度ランキング

体感治安		
1位	山形県	4.04
2位	島根県	4.03
3位	秋田県	4.02
4位	福井県	3.99
5位	鳥取県	3.95
全国平均		3.66
45位	愛知県	3.42
46位	千葉県	3.41
47位	大阪府	3.38

警察信頼度		
1位	福島県	3.79
2位	山梨県	3.74
3位	山形県	3.73
4位	秋田県	3.71
5位	熊本県	3.70

21位	鳥取県	3.53
全国平均		3.45
45位	千葉県	3.26
46位	大阪府	3.25
47位	神奈川県	3.21

出所:警察庁

※総務省「なるほど統計学園」より一部引用

10月18日「統計の日」

10月18日は「統計の日」です。

日本で最初の近代的生産統計「府県物産表」に関する太政官布告が公布された明治39年9月24日を太陽歴に換算した10月18日を「統計の日」としています。

この「統計の日」は、国民の皆さまに、統計の重要性に対する関心と理解を深めていただき、統計調査に対してより一層の御協力をいただくため、昭和48年7月3日の閣議了解によって定められました。

ちなみに、「世界統計の日(World Statistics Day)」は10月20日(5年ごと)で、国連によって制定されています。

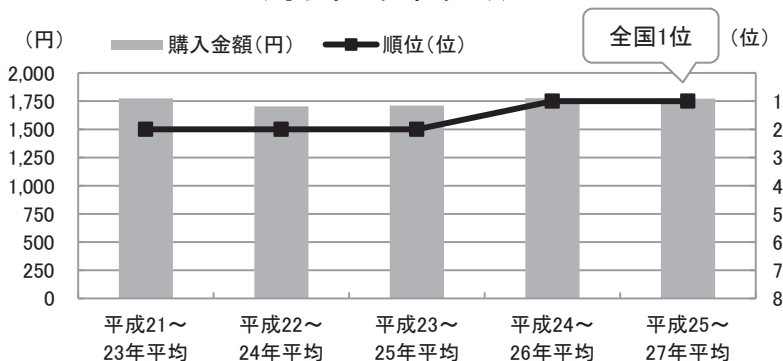
※総務省「なるほど統計学園」より一部引用

平成28年度「統計の日」ポスター



1月22日「カレーの日」

カレーの購入金額と順位の推移
(鳥取市・1世帯あたり)



出所: 総務省統計局「家計調査(二人以上の世帯)」

1月22日は「カレーの日」です。

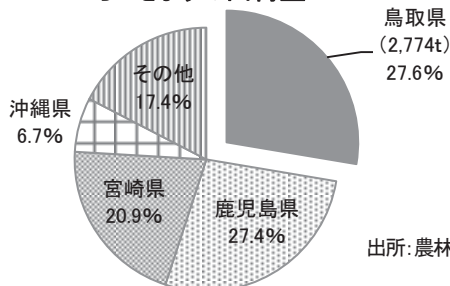
昭和57年に全国学校栄養士協議会が1月22日の給食のメニューをカレーにすることを決め、全国の小中学校で一斉にカレー給食が出されたことにちなんで定められたそうです。

家計調査によると、鳥取は「カレー」の年間購入金額(1世帯あたり)が全国1位となっています。また、年間購入量も全国1位で、家庭で良く食べられていることが分かります。

鳥取県は、カレーの付け合わせとして相性の良い「らっきょう」の出荷量も全国1位です。

※総務省「なるほど統計学園」より一部引用

らっきょうの出荷量



出所: 農林水産省「平成26年地域特産野菜生産状況調査」

3月10日「砂糖の日」

3月10日は「さ(3)とう(10)」の語呂合わせから「砂糖の日」とされています。

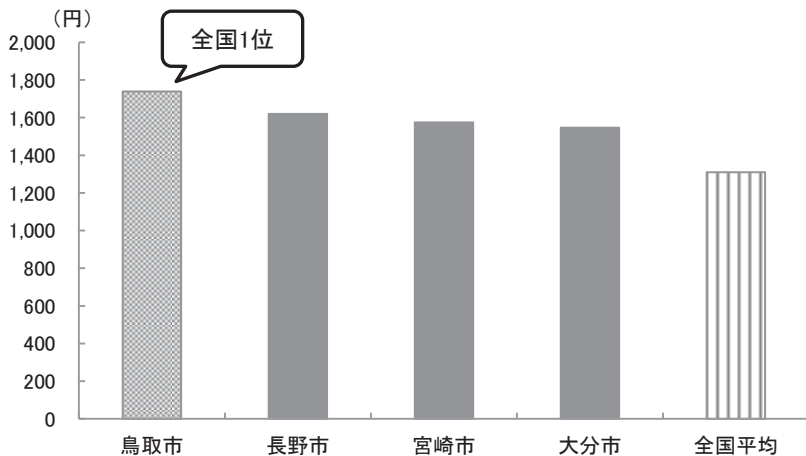
日本とお砂糖との関わりは、奈良時代後期、唐の鑑真和尚が日本にお砂糖を伝来したことから始まるということです。正倉院の宝物「種種薬帖(756年)」には「蔗糖」(砂糖)が記されており、お砂糖は長い間「薬」として珍重されてきました。日本でお砂糖が作られるようになったのは、それから900年後、江戸時代になってからのことです。

家計調査によると、鳥取の「砂糖」の年間購入金額(1世帯あたり)は全国1位です。「まんじゅう」も全国1位、「チョコレート菓子」や「梨」「柿」「すいか」「バナナ」といった果物も上位なので、甘いものが好まれているのかもしれません。

ちなみに、直近1年間(平成27年)に限った結果をみると、砂糖と相性の良い「コーヒー」の年間購入金額も全国1位となっています。

※総務省「なるほど統計学園」より一部引用

「砂糖」の年間購入金額(1世帯あたり)



出所:総務省統計局「家計調査(二人以上の世帯) 品目別都道府県庁所在市及び政令指定都市 ランキング(平成25~27年平均)」