

# 【 調 査 結 果 】

# I 鳥取県の住みやすさについて

問1 あなたは、鳥取県に対して愛着や誇りを感じていますか。(〇は1つ)

～鳥取県に対しての愛着や誇りを感じている人が約8割～

鳥取県に対する愛着や誇りは、「感じている」が51.7%、「少し感じている」が27.5%と、愛着や誇りを感じている人が79.2%と約8割ある。一方、「感じていない」が1.3%、「あまり感じていない」が4.5%と愛着や誇りを感じていない人は、5.8%と1割にも満たない。

年代別でみると、「感じている」、「少し感じている」を合わせると、30歳代(68.6%)と最も低く、70歳代(85.5%)では割合が最も高くなっている。また、30歳から70歳まで年齢が高くなるにしたがって「感じている」割合が高くなっている。

地域別でみると、中部地区(85.3%)が他の地域と比べて、「感じている」割合が高くなっている。

図1 鳥取県に対する愛着や誇り  
n=1,334

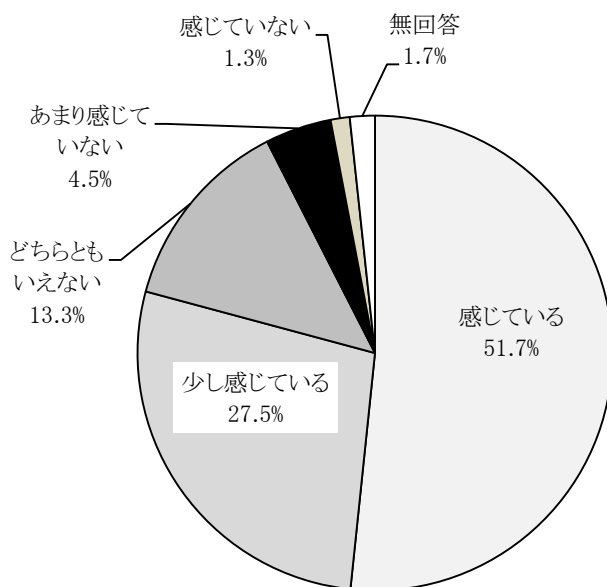
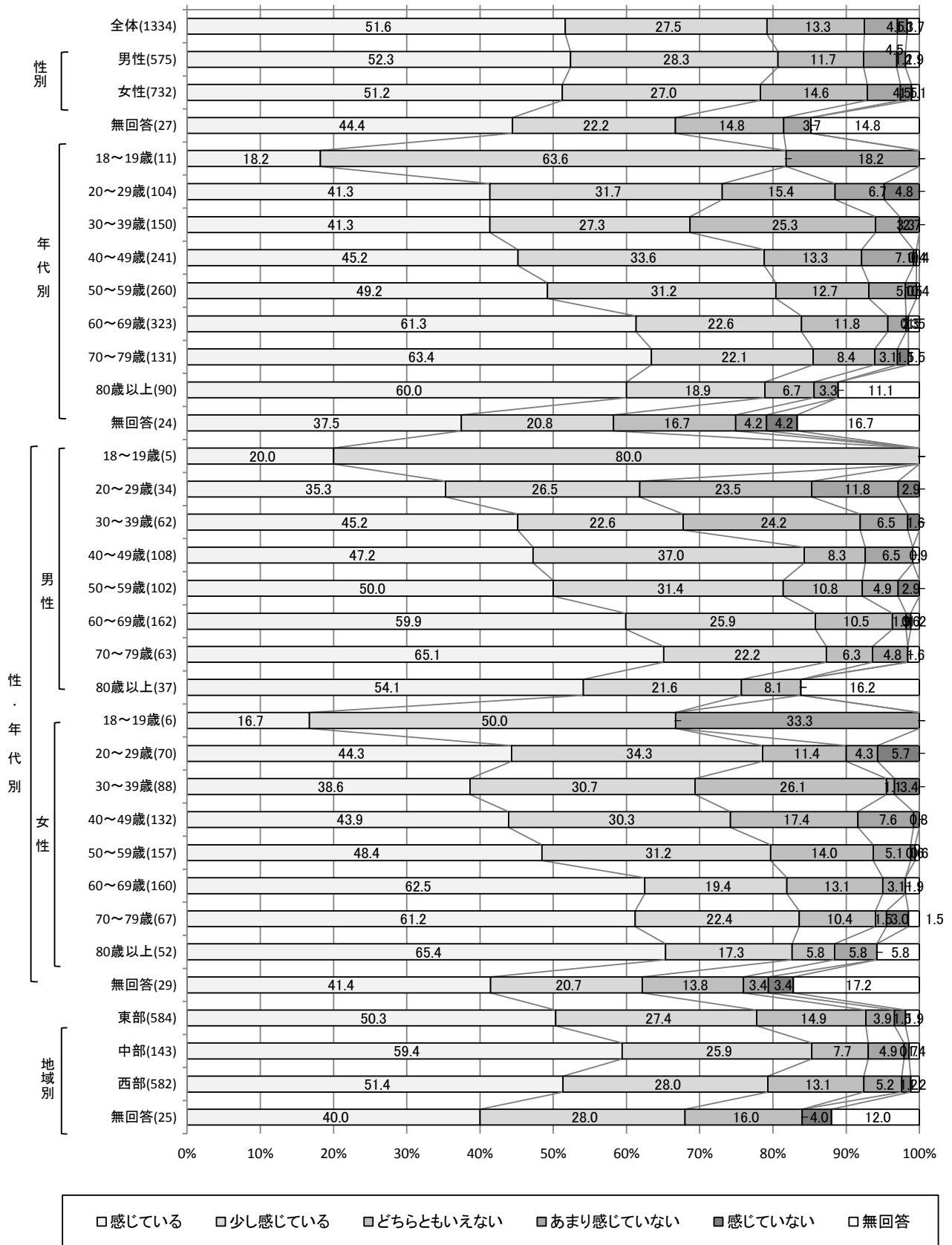


図2 鳥取県に対しての愛着や誇りについて



問2 あなたが、今暮らしている地域の住みやすさを教えてください。(○は1つ)

～「とても住みやすい」「どちらかという住みやすい」と7割強の人が住みやすいと回答～

今暮らしている地域の住みやすさは、「とても住みやすい」が24.2%、「どちらかという住みやすい」が50.7%と、今住んでいる地域は、住みやすいと答えている人が74.9%と約7割強ある。一方、「住みにくい」が1.9%、「どちらかという住みにくい」が6.9%と、住みにくいと答える人は8.9%と1割弱となっている。

年代別でみると、「とても住みやすい」、「どちらかという住みやすい」を合わせると、20歳代(59.6%)が最も低く、60歳代(79.3%)、70歳代(80.2%)が他の年代に比較して高くなっている。

性・年代別でみると、男性の20歳代(52.9%)が住みやすいと答える人が最も低い。

地域別でみると、西部地区(79.2%)が他の地域に比較して住みやすいと答える割合が最も高い。

図3 今暮らしている地域の住みやすさ  
n=1,334

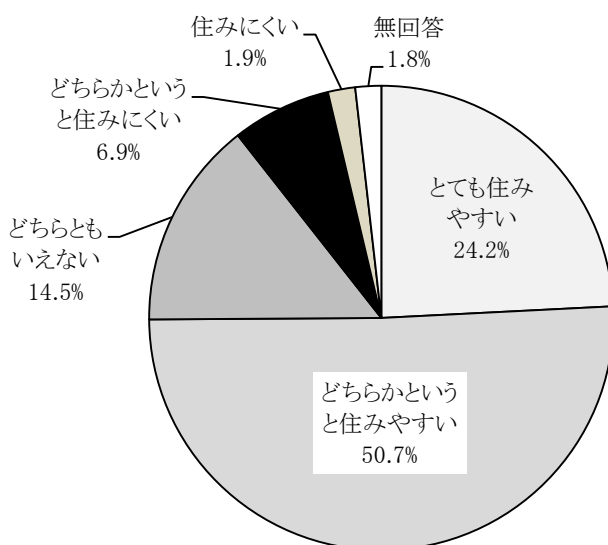
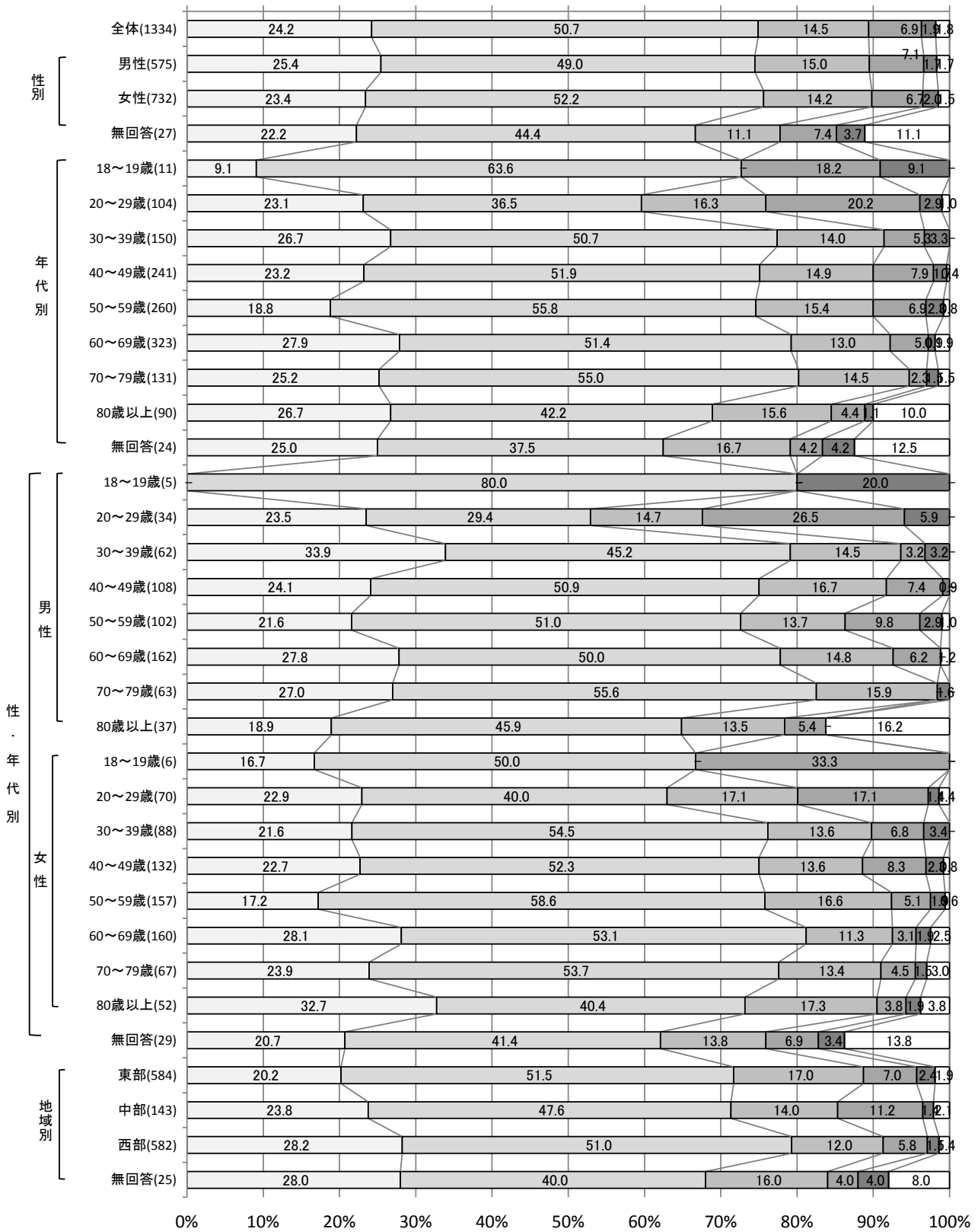


図4 今暮らしている地域の住みやすさ



□とても住みやすい □どちらかという住みやすい □どちらともいえない ■どちらかという住みにくい ■住みにくい □無回答

問3 あなたが今、鳥取県内に暮らしていて、次の項目(設問)についてどう思われますか、  
項目ごとに表中のいずれかに○を記入してください。

～自然、治安、人とのつながり面を良いと感じ、公共交通機関の整備に不満～

鳥取県内に暮らしていて良く感じる(そう思う)項目は、上位項目では「豊かな自然環境に恵まれている」が89.8%と最も割合が高く、次いで「地域の治安が良いと感じている」が64.9%、「住んでい居る(県民)が親切である」が60.1%「地域での人と人のつながりがある」が55.6%と続き、自然、治安、人とのつながりの面を鳥取県内に暮らす良い面として答えている。

一方、鳥取県内に暮らしていて良いと感じない(そう思わない項目)は、上位項目では「生活するにあたり、公共交通機関が整っている」が52.6%、次いで「地域の防災意識が整っている」「ストレスなく日常生活を送ることができる」が15.4%、「医療や介護の体制が充実している」が14.8%、「子どもの教育環境が充実している」が14.1%、と続いている。

図5 鳥取県内に暮らしていて良く感じる項目  
(n=1,334)

