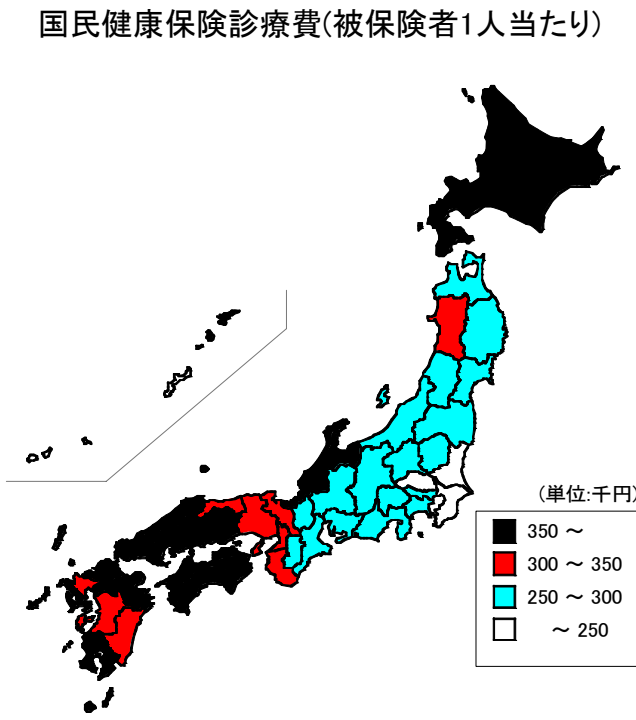


90 国民健康保険診療費(被保険者1人当たり)

(全国)

都道府県	順位	数 値
北海道	1	383,471
広島県	2	381,189
高知県	3	380,022
徳島県	4	379,410
山口県	5	378,323
石川県	6	376,684
富山県	7	373,239
鹿児島県	8	368,860
大分県	9	368,655
香川県	10	368,340
島根県	11	366,759
福岡県	12	366,677
岡山県	13	365,865
長崎県	14	363,721
福井県	15	357,797
愛媛県	16	355,055
熊本県	17	343,183
佐賀県	18	335,129
京都府	19	333,069
鳥取県	20	330,488
和歌山県	21	319,406
兵庫県	22	314,842
大阪府	23	305,117
宮崎県	24	300,695
秋田県	25	300,525
岩手県	26	297,648
奈良県	27	295,783
新潟県	28	295,696
三重県	29	295,258
福島県	30	292,984
山形県	31	292,856
滋賀県	32	292,760
愛知県	33	288,433
全 国	—	286,910
岐阜県	34	282,827
長野県	35	277,093
宮城県	36	275,845
群馬県	37	270,414
静岡県	38	268,500
青森県	39	266,193
山梨県	40	264,054
栃木県	41	260,945
東京都	42	259,581
神奈川県	43	254,558
茨城県	44	243,031
埼玉県	45	239,213
沖縄県	46	233,157
千葉県	47	231,999
単 位	—	円

国民健康保険診療費(被保険者1人当たり)				
関連指標	単位	全 国	鳥取県	順位
国民健康保険診療費 (実数)	千円	14,283,249,473	70,326,425	47
国民健康保険給付件数 (被保険者1人当たり)	件	10.44	11.49	14
国民健康保険被保険者数 (年度平均) (人口千人当たり)	人	390.7	347.7	28



◎算出方法：国民健康保険診療費÷被保険者数(年間平均)

注：全国値には、「組合分」を含む。

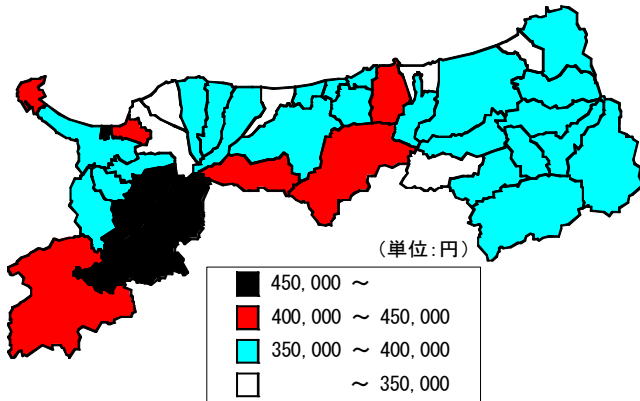
◎調査時点：平成14年度

◎資料出所：厚生労働省「国民健康保険事業年報」

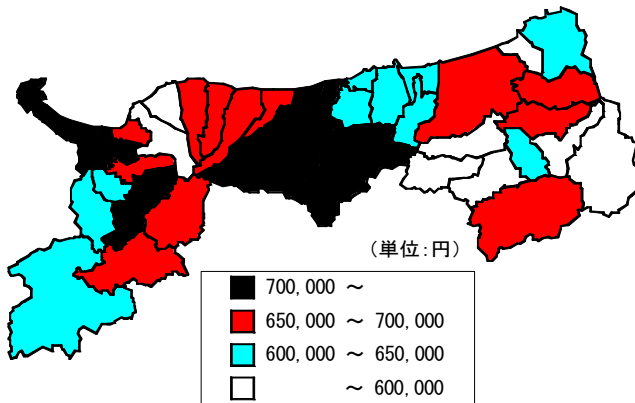
国民健康保険療養諸費(被保険者1人当たり)(★)

(鳥取県)

国民健康保険療養諸費(被保険者1人当たり)



老人保健療養諸費(被保険者1人当たり)



◎算出方法:老人保健療養諸費÷被保険者数(★)

市町村	順位	数 値
県平均	—	381,715
市平均	—	394,130 ☆
鳥取市	31	359,206
米子市	12	394,211
倉吉市	13	394,140
境港市	6	428,964
郡平均	—	383,660 ☆
岩美郡平均	—	345,525 ☆
国府町	24	377,522
岩美町	15	387,814
福部村	39	271,238
八頭郡平均	—	364,351 ☆
郡家町	25	374,473
船岡町	28	366,584
河原町	27	368,708
八東町	32	358,726
若桜町	22	379,339
用瀬町	29	365,299
佐治村	38	317,852
智頭町	18	383,829
気高郡平均	—	377,566 ☆
気高町	35	348,940
鹿野町	21	380,292
青谷町	8	403,467
東伯郡平均	—	382,208 ☆
羽合町	23	378,292
泊村	16	387,808
東郷町	26	371,769
三朝町	7	424,832
関金町	10	400,058
北条町	30	360,761
大栄町	36	337,471
東伯町	11	395,538
赤碕町	19	383,344
西伯郡平均	—	380,674 ☆
西伯町	14	391,624
会見町	33	357,800
岸本町	20	381,878
日吉津村	4	450,850
淀江町	9	403,330
大山町	34	349,394
名和町	37	324,397
中山町	17	386,116
日野郡平均	—	464,687 ☆
日南町	5	441,451
日野町	3	458,166
江府町	1	497,696
溝口町	2	461,434
単 位	—	円

◎算出方法:国民健康保険療養諸費÷被保険者数(★)

◎調査時点:平成14年度

◎資料出所:鳥取県国民健康保険団体連合会「国民健康保険事業状況」