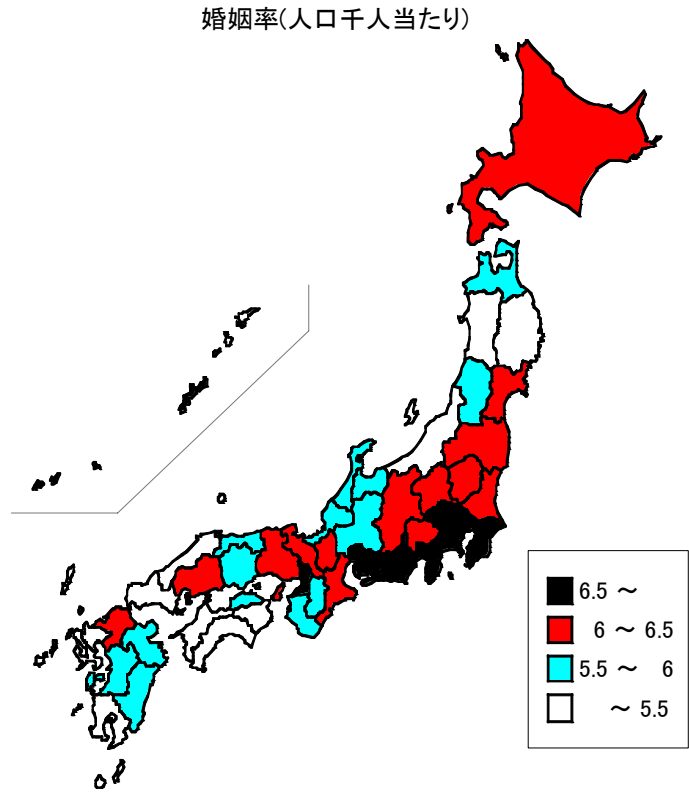


17 婚姻率(人口千人当たり)

(全国)

都道府県	順位	数 値
東京都	1	7.1
神奈川県	2	7.0
愛知県	3	6.6
沖縄県	4	6.5
大阪府	5	6.4
千葉県	5	6.4
滋賀県	7	6.2
埼玉県	7	6.2
福岡県	9	6.1
静岡県	9	6.1
全国	—	6.0
栃木県	10	6.0
宮城県	12	5.9
兵庫県	12	5.9
茨城県	14	5.8
広島県	14	5.8
北海道	14	5.8
群馬県	14	5.8
長野県	18	5.7
三重県	18	5.7
京都府	18	5.7
岐阜県	21	5.6
石川県	21	5.6
岡山県	21	5.6
山梨県	24	5.5
香川県	24	5.5
福井県	26	5.4
奈良県	26	5.4
富山県	26	5.4
福島県	26	5.4
愛媛県	30	5.3
山形県	30	5.3
宮崎県	30	5.3
熊本県	30	5.3
青森県	30	5.3
和歌山県	35	5.2
鳥取県	35	5.2
大分県	35	5.2
鹿児島県	38	5.1
長崎県	38	5.1
新潟県	40	5.0
佐賀県	40	5.0
高知県	40	5.0
徳島県	40	5.0
山口県	40	5.0
岩手県	40	5.0
島根県	46	4.8
秋田県	47	4.5
単位	—	—



鳥取県	35	位
指標値	5.2	
全国平均	6.0	

※中国各県データ

46位 島根県	4.8
21位 岡山県	5.6
14位 広島県	5.8
40位 山口県	5.0

◎算出方法：婚姻数÷人口総数（★）

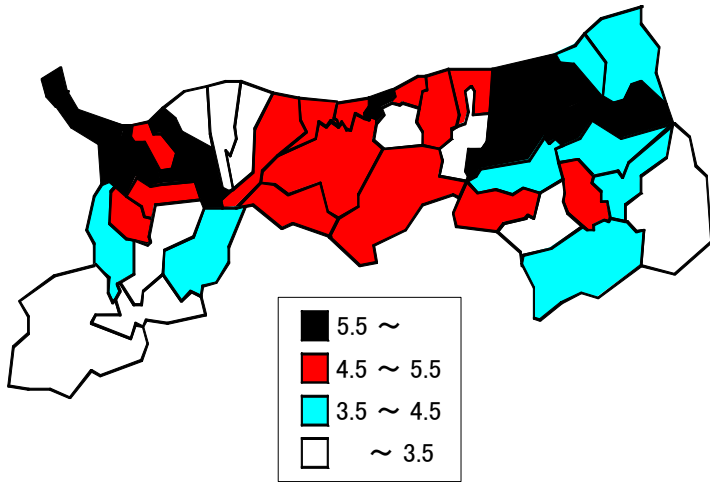
◎調査時点：平成14年

◎資料出所：厚生労働省「人口動態統計」

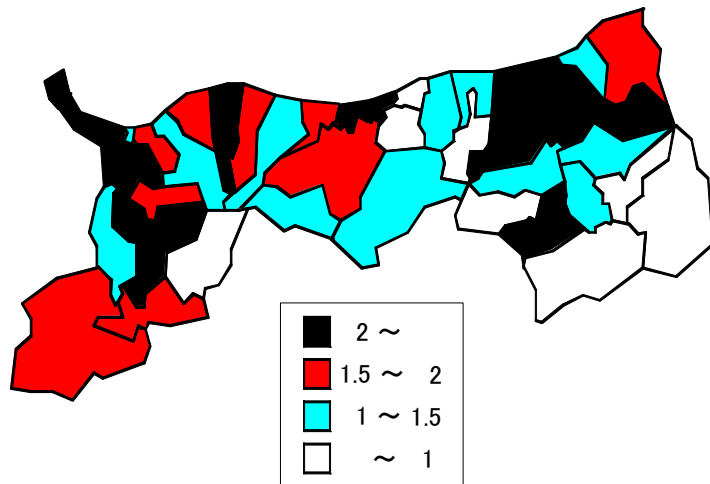
婚姻率(人口千人当たり)

(鳥取県)

婚姻率(人口千人当たり)



離婚率(人口千人当たり)



市町村	順位	数 値
県平均	—	5.45
市平均	—	6.07
鳥取市	5	6.09
米子市	3	6.56
倉吉市	18	4.87
境港市	6	5.78
郡平均	—	4.45
岩美郡平均	—	5.09
国府町	2	6.72
岩美町	24	4.26
福部村	23	4.35
八頭郡平均	—	3.93
郡家町	26	4.07
船岡町	19	4.80
河原町	25	4.10
八東町	29	3.65
若桜町	36	3.08
用瀬町	37	3.06
佐治村	21	4.68
智頭町	27	4.00
気高郡平均	—	4.78
気高町	15	4.92
鹿野町	34	3.27
青谷町	8	5.47
東伯郡平均	—	4.76
羽合町	4	6.11
泊村	16	4.91
東郷町	35	3.20
三朝町	13	5.07
関金町	17	4.90
北条町	9	5.22
大栄町	20	4.78
東伯町	14	5.06
赤碕町	31	3.40
西伯郡平均	—	4.65
西伯町	22	4.39
会見町	11	5.16
岸本町	10	5.22
日吉津村	1	6.85
淀江町	12	5.10
大山町	7	5.52
名和町	30	3.47
中山町	38	2.31
日野郡平均	—	3.01
日南町	33	3.34
日野町	32	3.39
江府町	28	3.89
溝口町	39	1.67
単 位	—	—

◎算出方法：婚姻数÷人口総数

◎調査時点：(分子) 平成13年
(分母) 平成13年10月1日

◎資料出所：(分子) 鳥取県福祉保健課「鳥取県人口動態統計」
(分母) 鳥取県統計課「鳥取県の人口」