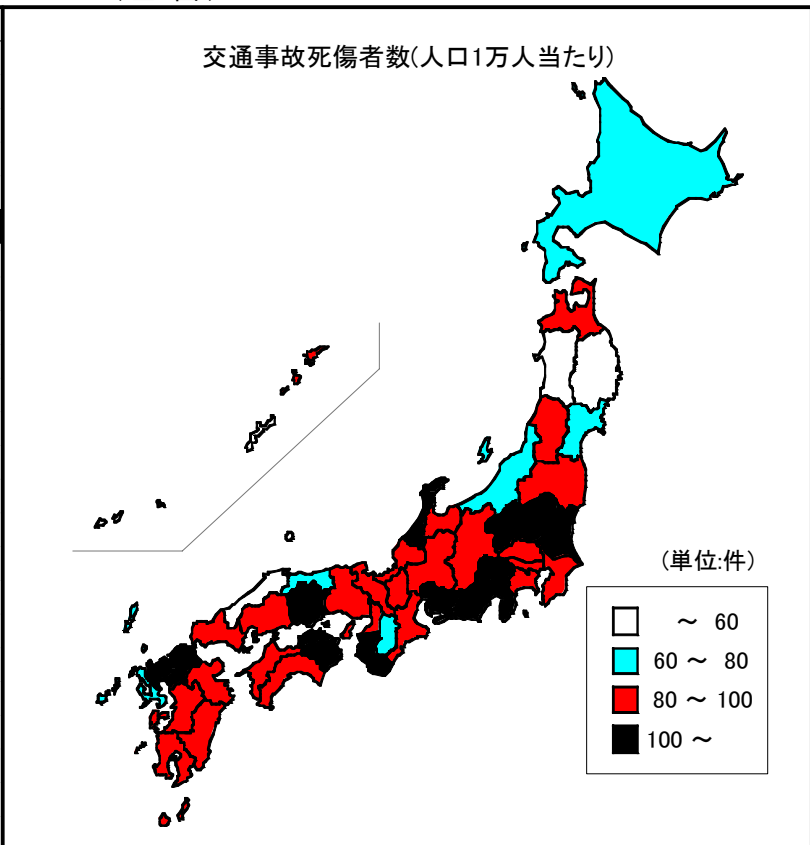


\* 97 交通事故死傷者数(人口1万人当たり)

(全国)

都道府県	順位	数 値
島根県	1	51.1
沖縄県	2	52.4
岩手県	3	53.6
秋田県	4	55.1
北海道	5	65.8
<b>鳥取県</b>	<b>6</b>	<b>67.5</b>
宮城県	7	70.2
長崎県	8	72.6
奈良県	9	74.1
新潟県	10	76.6
青森県	11	79.1
高知県	12	79.7
山口県	13	80.5
福井県	14	81.1
千葉県	15	81.5
東京都	16	83.0
大分県	17	84.7
宮崎県	18	85.9
三重県	19	87.0
長野県	20	87.2
富山県	21	87.6
大阪府	22	88.1
京都府	23	89.7
鹿児島県	24	90.2
岐阜県	25	91.4
熊本県	26	91.9
<b>全国</b>	<b>—</b>	<b>92.3</b>
埼玉県	27	92.4
愛媛県	28	94.0
山形県	29	94.7
福島県	30	94.8
神奈川県	31	95.5
石川県	32	95.7
兵庫県	33	96.6
滋賀県	34	96.7
愛知県	35	97.3
広島県	36	99.7
栃木県	37	101.0
和歌山県	38	103.1
徳島県	39	104.4
茨城県	40	106.9
山梨県	41	114.5
群馬県	42	122.8
福岡県	43	122.8
香川県	44	138.2
岡山県	45	138.6
静岡県	46	140.0
佐賀県	47	160.1
単位	—	人



鳥取県	6	位
指標値	67.5	人
全国平均	92.3	人

※中国各県データ

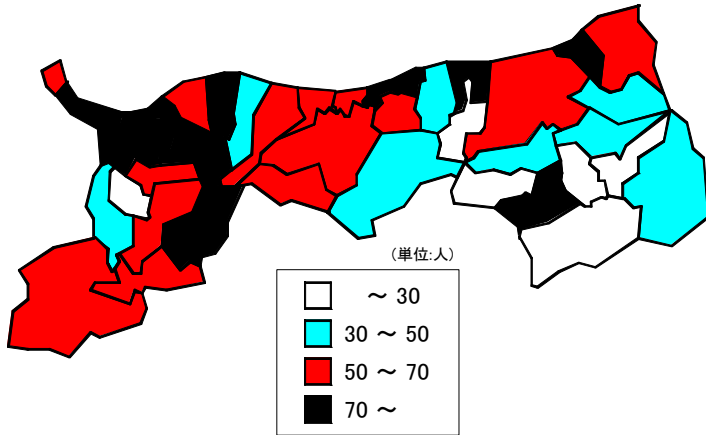
1位	島根県	51.1	人
45位	岡山県	138.6	人
36位	広島県	99.7	人
13位	山口県	80.5	人

- ◎算出方法：(交通事故死者数+交通事故傷者数)÷人口総数
- ◎調査時点：(分子)平成14年  
(分母)平成14年10月1日
- ◎資料出所：(分子)警察庁「交通年鑑」  
(分母)総務省統計局「推計人口」

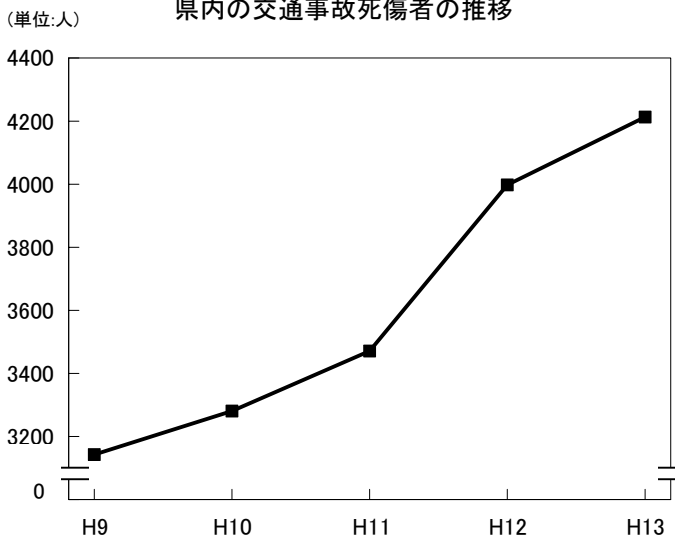
\* 交通事故死傷者数(人口1万人当たり)

(鳥取県)

交通事故死傷者数(人口1万人当たり)



県内の交通事故死傷者の推移



市町村	順位	数値
県平均	—	68.7
市平均	—	76.0
鳥取市	26	66.1
米子市	34	93.0
倉吉市	25	63.4
境港市	28	69.4
郡平均	—	56.3
岩美郡平均	—	53.2
国府町	9	35.9
岩美町	18	53.4
福部村	35	95.8
八頭郡平均	—	36.3
郡家町	12	45.6
船岡町	1	6.5
河原町	13	49.5
八東町	4	23.8
若桜町	7	32.8
用瀬町	32	77.6
佐治村	2	10.8
智頭町	6	27.0
気高郡平均	—	55.8
気高町	33	85.3
鹿野町	5	24.0
青谷町	10	37.3
東伯郡平均	—	56.6
羽合町	31	73.9
泊村	38	124.3
東郷町	17	50.2
三朝町	8	33.0
関金町	19	53.7
北条町	20	56.1
大栄町	15	50.1
東伯町	22	58.0
赤碕町	14	49.7
西伯郡平均	—	76.1
西伯町	11	43.9
会見町	3	22.1
岸本町	23	61.9
日吉津村	39	163.1
淀江町	37	112.0
大山町	30	70.1
名和町	27	66.7
中山町	36	96.5
日野郡平均	—	59.3
日南町	21	57.8
日野町	24	63.3
江府町	29	70.1
溝口町	16	50.1
単位	—	人

◎算出方法:(交通事故死者数+交通事故傷者数)÷人口総数

注:県計には「高速道路」分を含む

◎調査時点:(分子)平成13年

(分母)平成13年10月1日

◎資料出所:(分子)鳥取県警察本部「交通年鑑」

(分母)鳥取県統計課「鳥取県の人口」