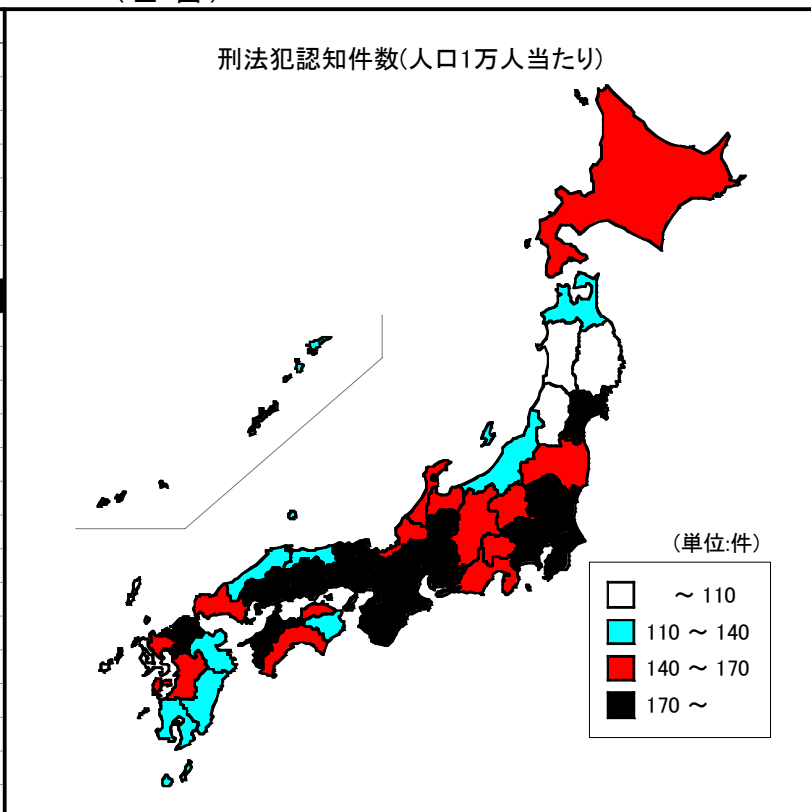


* 99 刑法犯認知件数(人口1万人当たり)

(全国)

都道府県	順位	数 値
長崎県	1	92.6
秋田県	2	101.8
岩手県	3	106.7
鹿児島県	4	106.7
山形県	5	116.0
島根県	6	119.7
青森県	7	130.7
鳥取県	8	134.2
徳島県	9	139.4
大分県	10	140.7
石川県	11	141.2
富山県	12	145.7
新潟県	13	145.8
佐賀県	14	151.3
宮崎県	15	151.8
長野県	16	153.6
熊本県	17	154.4
高知県	18	158.1
北海道	19	166.0
静岡県	20	166.4
福井県	21	167.7
山口県	22	169.2
福島県	23	169.9
山梨県	24	171.5
愛媛県	25	172.2
香川県	26	190.8
沖縄県	27	191.5
栃木県	28	194.3
群馬県	29	195.8
広島県	30	206.2
宮城県	31	207.7
神奈川県	32	220.5
奈良県	33	222.7
和歌山県	34	222.7
全国	—	223.9
茨城県	35	226.3
岡山県	36	232.4
滋賀県	37	236.8
岐阜県	38	246.1
京都府	39	246.3
東京都	40	247.1
埼玉県	41	253.9
三重県	42	255.7
愛知県	43	275.3
千葉県	44	280.9
兵庫県	45	294.8
福岡県	46	333.5
大阪府	47	340.8
単位	—	件



鳥取県	<u>8</u> 位
指標値	<u>134.2</u> 件
全国平均	<u>223.9</u> 件

※中国各県データ

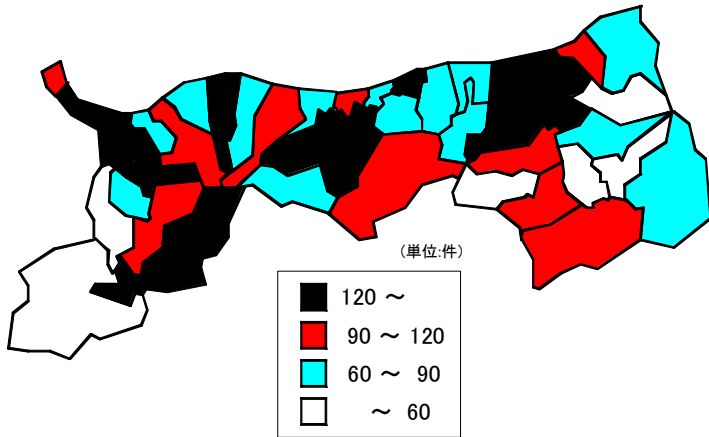
6位	島根県	<u>119.7</u> 件
36位	岡山県	<u>232.4</u> 件
30位	広島県	<u>206.2</u> 件
22位	山口県	<u>169.2</u> 件

◎算出方法：刑法犯認知件数÷人口総数
 ◎調査時点：(分子)平成14年
 (分母)平成14年10月1日
 ◎資料出所：(分子)警察庁調べ
 (分母)総務省統計局「推計人口」

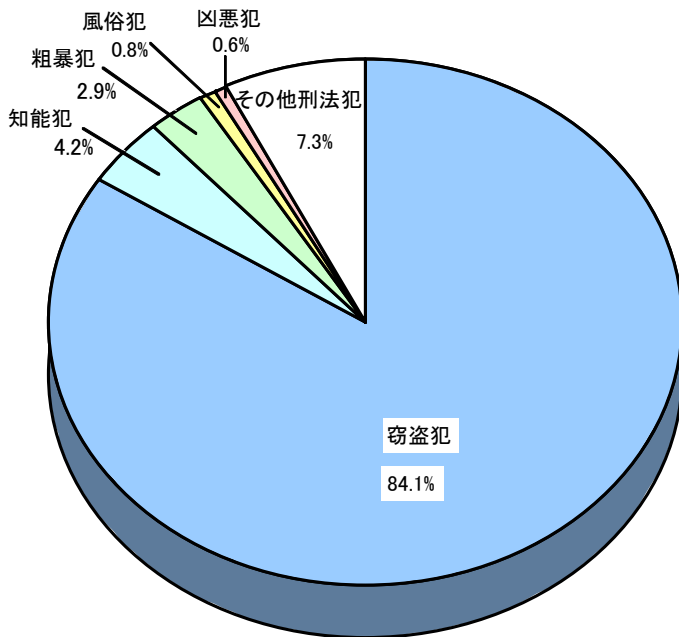
* 刑法犯認知件数(人口1万人当たり)

(鳥取県)

刑法犯認知件数(人口1万人当たり)



県内の種類別刑法犯認知割合



市町村	順位	数値
県平均	—	121.8
市平均	—	142.3
鳥取市	35	149.5
米子市	36	150.1
倉吉市	32	127.8
境港市	26	102.3
郡平均	—	88.9
岩美郡平均	—	71.4
国府町	5	54.5
岩美町	10	70.8
福部村	29	116.1
八頭郡平均	—	74.6
郡家町	12	71.4
船岡町	2	34.9
河原町	25	100.1
八東町	3	40.2
若桜町	7	63.6
用瀬町	30	119.9
佐治村	1	25.2
智頭町	22	95.0
気高郡平均	—	83.2
気高町	20	88.3
鹿野町	14	78.5
青谷町	15	79.5
東伯郡平均	—	94.9
羽合町	16	80.2
泊村	38	180.0
東郷町	19	88.3
三朝町	24	99.0
関金町	8	67.7
北条町	23	95.6
大栄町	17	81.2
東伯町	28	111.0
赤碕町	18	83.7
西伯郡平均	—	100.0
西伯町	4	47.5
会見町	11	71.3
岸本町	31	125.1
日吉津村	39	332.7
淀江町	13	74.3
大山町	21	91.0
名和町	9	68.1
中山町	34	135.0
日野郡平均	—	105.2
日南町	6	54.7
日野町	33	133.4
江府町	37	155.7
溝口町	27	107.7
単位	—	件

◎算出方法: 刑法犯認知件数 ÷ 人口総数

注: 県計には「発生地不明等」を含む

◎調査時点: (分子) 平成13年

(分母) 平成13年10月1日

◎資料出所: (分子) 鳥取県警察本部「犯罪統計書」

(分母) 鳥取県統計課「鳥取県の人口」