

51 第1次産業就業者比率

(全国)

都道府県	順位	数 値
青森県	1	14.2
岩手県	2	14.2
宮崎県	3	13.1
高知県	4	12.8
熊本県	5	12.1
鹿児島県	6	12.0
鳥取県	7	11.5
佐賀県	8	11.5
長野県	9	11.2
山形県	10	11.1
秋田県	11	11.0
和歌山県	12	10.6
島根県	13	10.5
徳島県	14	10.3
愛媛県	15	10.0
福島県	16	9.6
大分県	17	9.6
長崎県	18	9.6
山梨県	19	8.8
茨城県	20	8.0
北海道	21	8.0
香川県	22	7.3
新潟県	23	7.3
栃木県	24	7.2
山口県	25	7.2
群馬県	26	6.9
岡山県	27	6.5
宮城県	28	6.5
沖縄県	29	6.1
静岡県	30	5.4
三重県	31	5.2
全国	—	5.0
福井県	32	4.7
広島県	33	4.6
千葉県	34	3.9
富山県	35	3.9
石川県	36	3.9
岐阜県	37	3.8
福岡県	38	3.7
滋賀県	39	3.5
奈良県	40	3.2
愛知県	41	3.0
京都府	42	2.7
兵庫県	43	2.5
埼玉県	44	2.4
神奈川県	45	1.0
大阪府	46	0.5
東京都	47	0.4
単位	—	%

第1次産業就業者比率

(単位:%)

- 12 ~
- 8 ~ 12
- 4 ~ 8
- ~ 4

関連指標	単位	全国	鳥取県	順位
第1次産業就業者数 (実数)	人	3,172,509	36,741	38
農業就業者比率	%	4.53	10.69	8
林業就業者比率	%	0.11	0.28	8
漁業就業者比率	%	0.40	0.53	21

◎算出方法：第1次産業就業者数÷就業者総数

◎調査時点：(分子)平成12年10月1日

(分母)平成12年10月1日

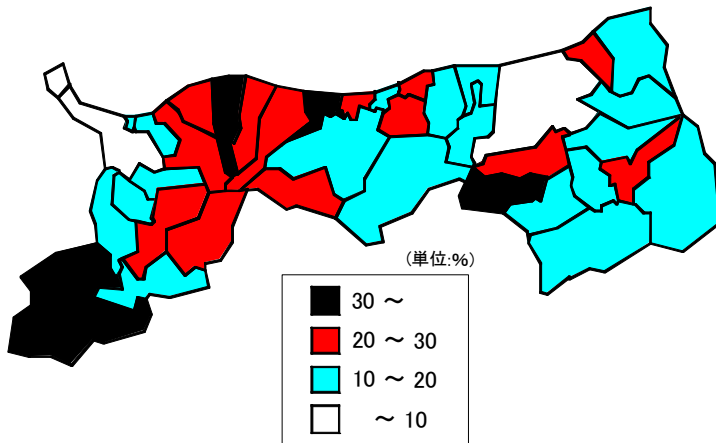
◎資料出所：(分子)総務省統計局「国勢調査」

(分母)総務省統計局「国勢調査」

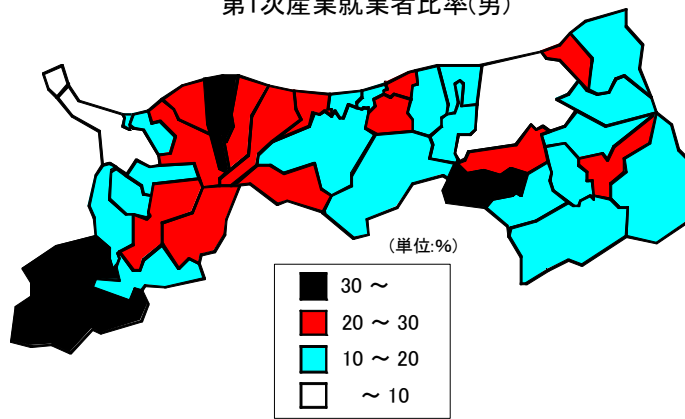
第1次産業就業者比率

(鳥取県)

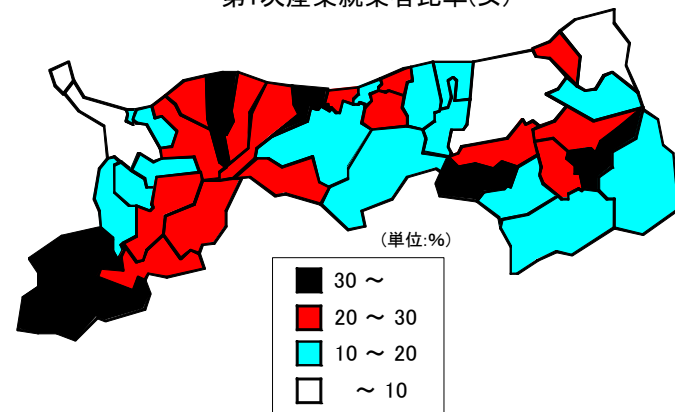
第1次産業就業者比率



第1次産業就業者比率(男)



第1次産業就業者比率(女)



市町村	順位	数 値
県 計	—	11.5
市 計	—	5.6
鳥取市	39	4.4
米子市	38	4.7
倉吉市	36	11.3
境港市	37	5.9
郡 計	—	20.2
岩美郡計	—	15.5
国府町	29	13.8
岩美町	28	14.0
福部村	12	24.5
八頭郡計	—	19.3
郡家町	19	18.3
船岡町	18	18.5
河原町	14	23.7
八東町	8	26.3
若桜町	23	16.2
用瀬町	32	12.3
佐治村	2	33.8
智頭町	35	11.8
気高郡計	—	13.7
気高町	34	12.2
鹿野町	24	15.1
青谷町	25	14.8
東伯郡計	—	23.0
羽合町	30	13.2
泊村	16	21.1
東郷町	5	27.9
三朝町	21	18.1
関金町	9	26.1
北条町	17	20.6
大栄町	4	30.4
東伯町	11	24.8
赤碕町	15	22.7
西伯郡計	—	20.3
西伯町	26	14.4
会見町	20	18.3
岸本町	27	14.4
日吉津村	33	12.2
淀江町	31	12.8
大山町	7	26.6
名和町	6	27.3
中山町	1	36.1
日野郡計	—	25.6
日南町	3	32.8
日野町	22	16.9
江府町	10	25.6
溝口町	13	24.0
単 位	—	%

◎算出方法：第1次産業就業者数÷就業者総数

◎調査時点：(分子) 平成12年10月1日

(分母) 平成12年10月1日

◎資料出所：(分子) 総務省統計局「国勢調査」

(分母) 総務省統計局「国勢調査」