

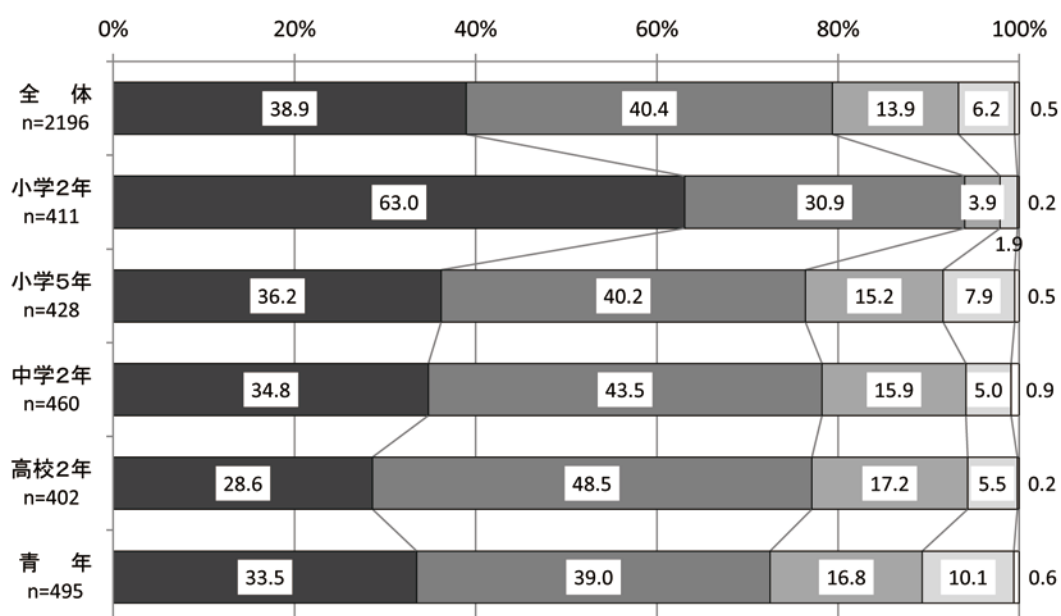
## (6) 学校生活

### ▶▶ 1 学校生活の満足度

問  
あなたは、学校生活に満足していますか。当てはまる番号を1つ選んで○をつけてください。  
(青年は「卒業した、または現在の学校生活について満足しているか」)

小学2年は6割以上が「満足している」と回答している。「満足している」と「ほぼ満足している」を合わせると一番多く回答しているのは小学2年であり、次に中学2年、高校2年と続いている。また、「あまり満足していない」と「満足していない」を合わせると一番多かったのは青年で25%を超えている。

学校生活の満足度



- 満足している(はい)
- ほぼ満足している(どちらかといえばはい)
- あまり満足していない(どちらかといえばいいえ)
- 満足していない(いいえ)
- 無回答

※( )は青年の選択肢

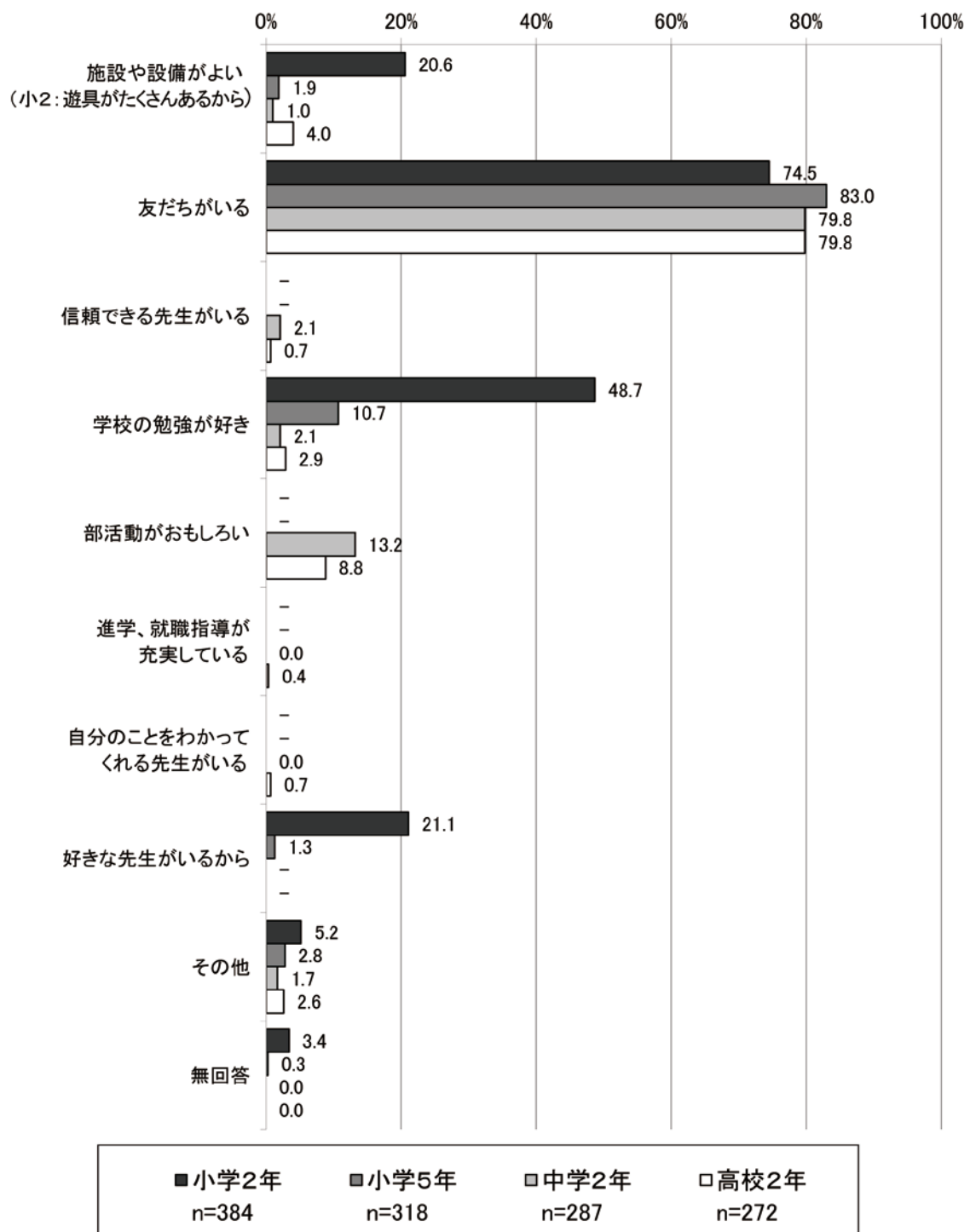
## ▶▶ 2 学校生活満足の理由

問  
 質問32（学校生活の満足度）で、「1 満足している」、「2 ほぼ満足している」を選んだ人に質問します。満足している理由は何ですか。当てはまる番号を1つ選んで○をつけてください。  
 ※小学2年のみ3つまで選択

どの年代でも一番多い回答は「友だちがいる」である。中学2年と高校2年で、二番目に多いのは「部活動がおもしろい」である。

図52

学校生活満足の理由



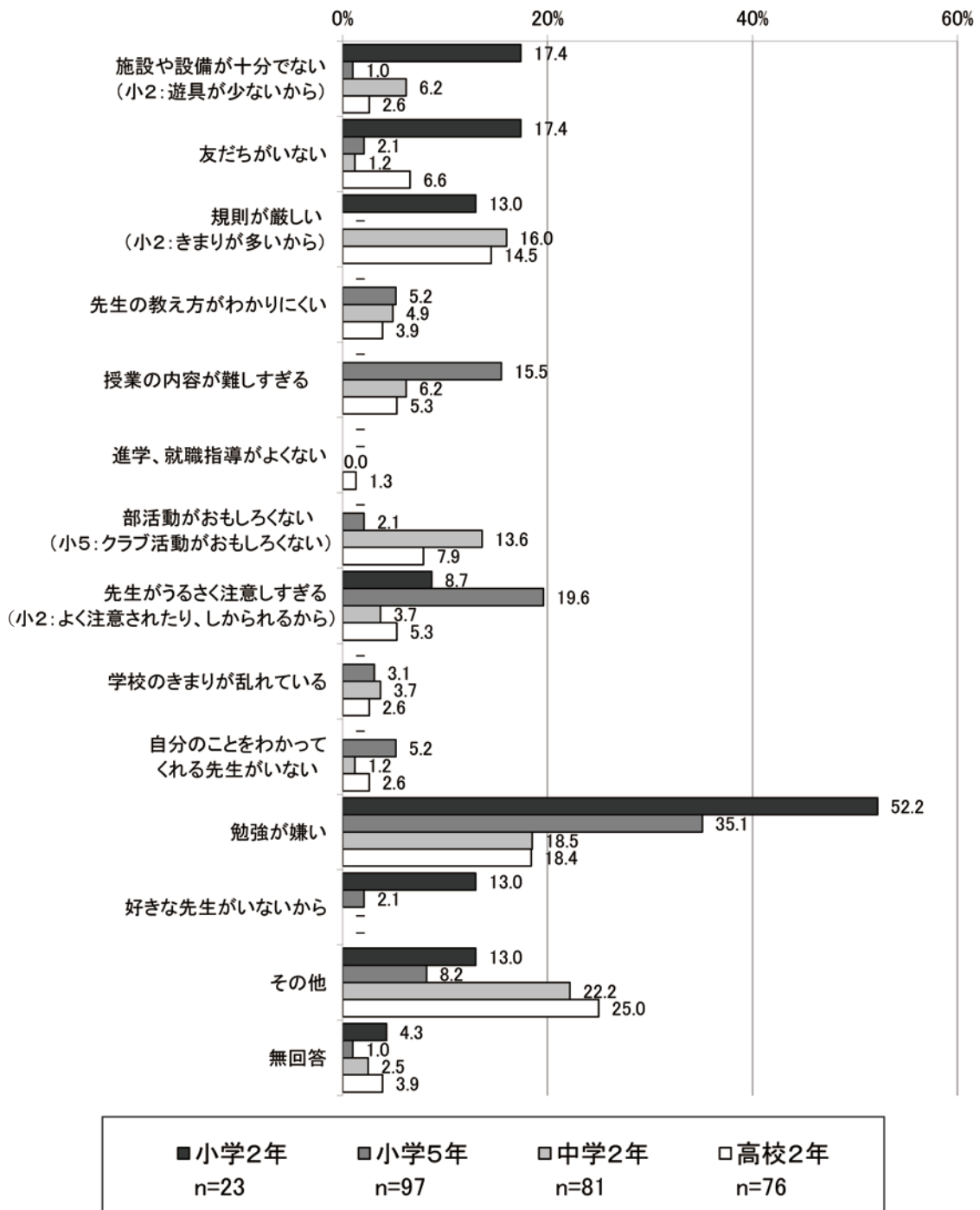
### ▶▶▶ 3 学校生活不満足の原因

問  
 質問3 2 (学校生活の満足度)で、「3 あまり満足していない」、「4 満足していない」を選んだ人に質問します。満足していない理由は何ですか。当てはまる番号を1つ選んで○をつけてください。  
 ※小学2年のみ3つまで選択

「その他」を除くと、どの年代でも一番多い回答は「勉強が嫌い」である。

図53

学校生活不満足の原因



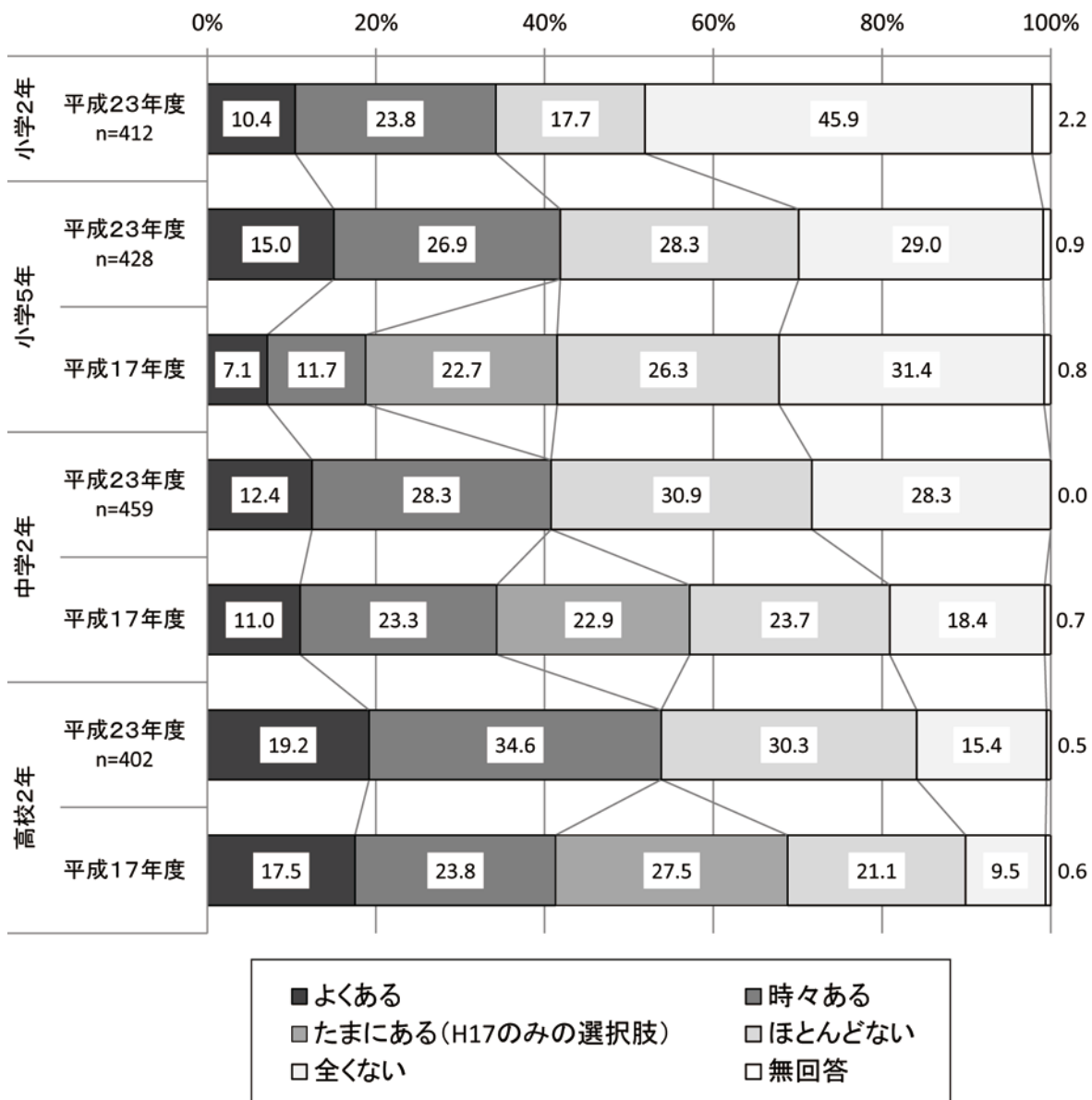
▶▶ 4 学校へ行きたくないと思った経験（平成17年度調査との比較）

問  
あなたは登校前に、「学校に行きたくない」もしくは「出かけることがすごくつらい」と思うことがありますか。当てはまる番号を1つ選んで○をつけてください。

「全くない」の割合は、平成23年度、平成17年度とも、年代が上がるにしたがって減少している。平成17年度と比較して「全くない」の割合が増加しているのは、中学2年と高校2年である。小学5年のみ「全くない」と回答した割合が、平成17年度と比べてやや減少している。

図54

学校へ行きたくないと思った経験（平成17年度調査との比較）



※小学2年には、平成17年度に比較できる問がない。

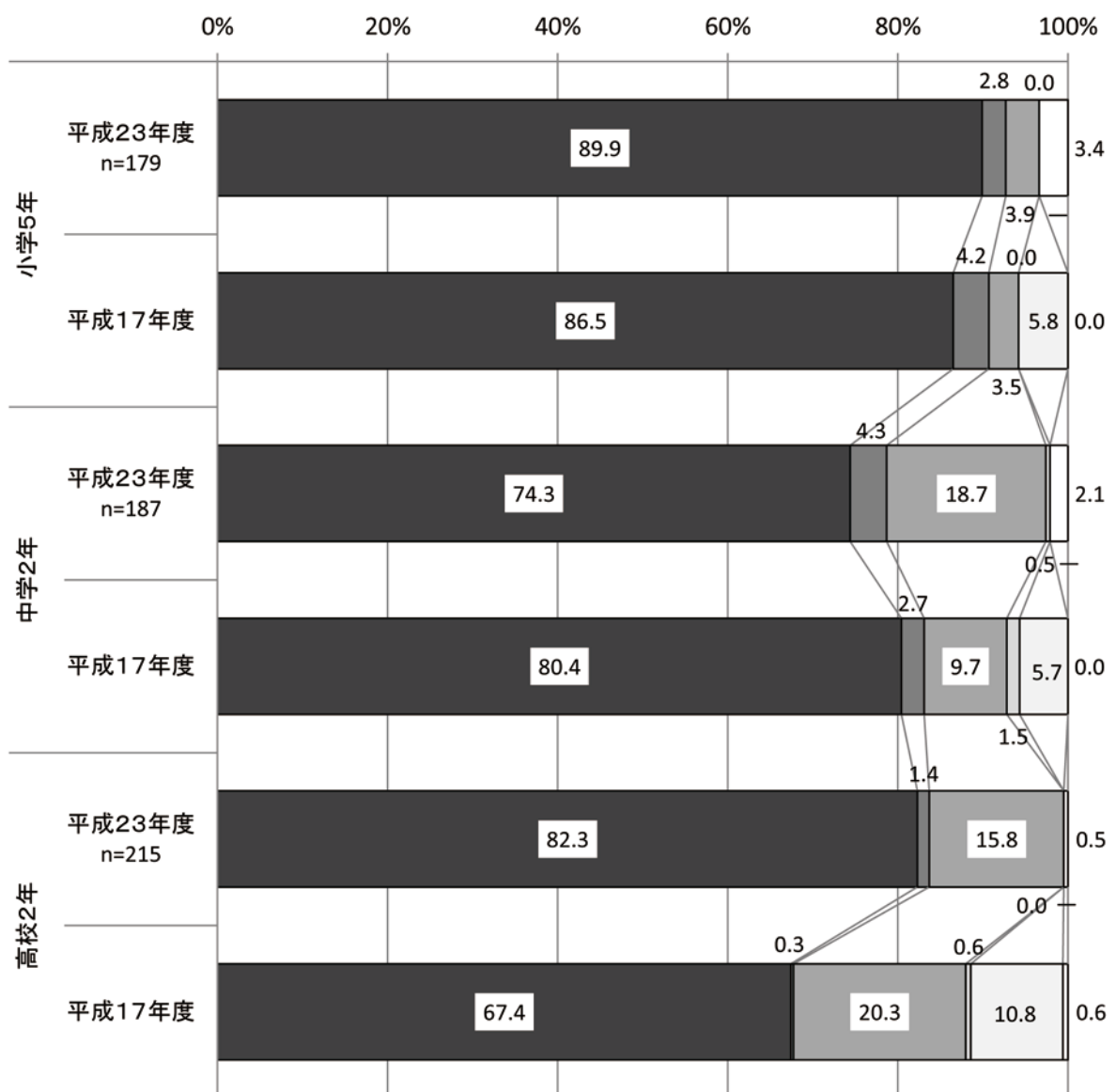
▶▶▶ 5 学校へ行きたくない時どうしたか（平成17年度調査との比較）

問  
質問22（学校に行きたくないと思った経験）で、「1よくある」、「2時々ある」を選んだ人に質問します。  
あなたは、その時どうしましたか。当てはまる番号を1つ選んで○をつけてください。

平成23年度と平成17年度を比較して見ると、「我慢して登校して授業を受けた」が小学5年と高校2年は増加しており、中学2年は減少している。また「ときどき学校を休んだ」は小学2年と中学2年は増加しており、高校2年は減少している。

図55

学校へ行きたくない時どうしたか（平成17年度調査との比較）



- 我慢して登校して授業を受けた
- 登校したが保健室(相談室等)へ行っていた
- 時々学校を休んだ
- 全て学校を休んだ
- 遅刻、早退して登校(H17のみの選択肢)
- 無回答

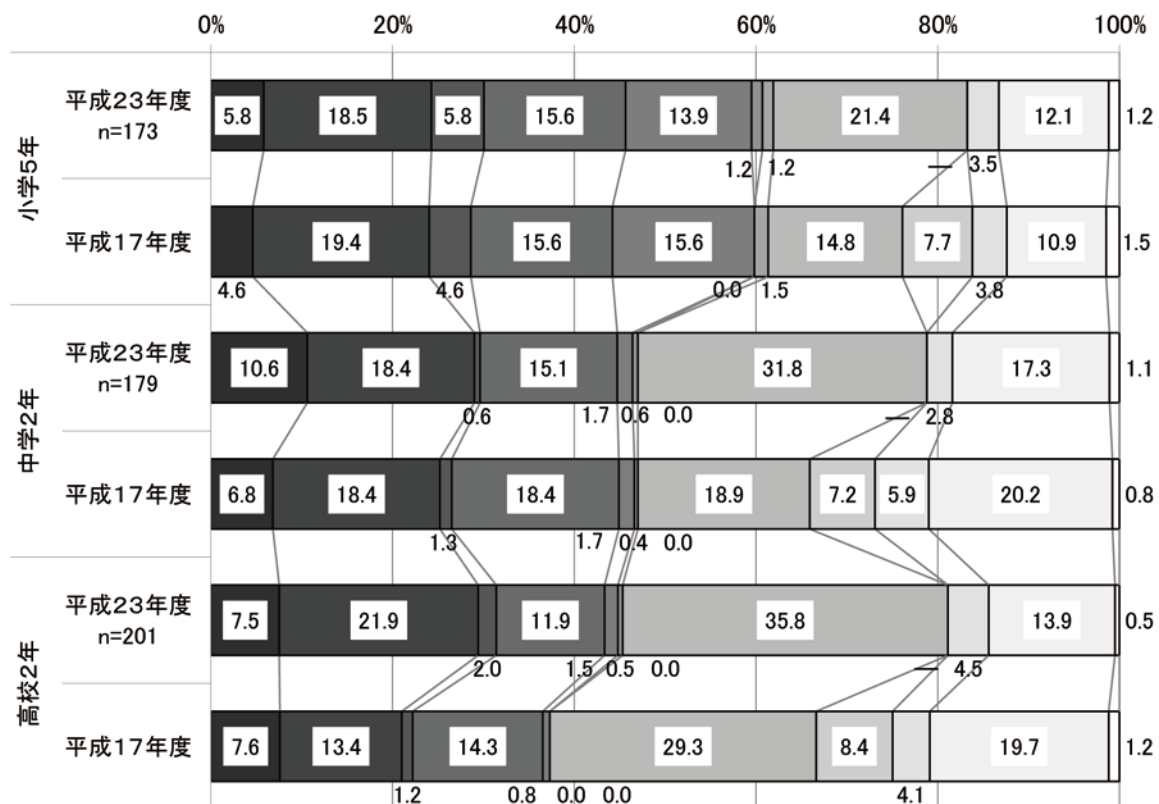
▶▶ 6 学校へ行きたくない理由（平成17年度調査との比較）

問  
質問22（学校に行きたくないと思った経験）で、「1よくある」、「2時々ある」を選んだ人に質問します。学校に行きたくない理由は何ですか。当てはまる番号を1つ選んで○をつけてください。

どの年代でも、平成23年度と平成17年度を比べると「特に原因はないが何となく行きたくないから」が増加している。

図56

学校へ行きたくない理由（平成17年度調査との比較）



- 発熱、腹痛などの病気のため
- 勉強がおもしろくないから
- 先生との人間関係がうまくいかないから
- 友だちとの人間関係がうまくいかないから
- いじめられるから
- 親に怒られたから
- 兄弟・姉妹とけんかしたから
- 特に原因はないが何となく行きたくないから
- 自分ではわからない(H17のみ選択肢)
- 他にやりたいことがあるから
- その他
- 無回答