

## (9) 非行

### ▶▶▶ 1 非行の経験

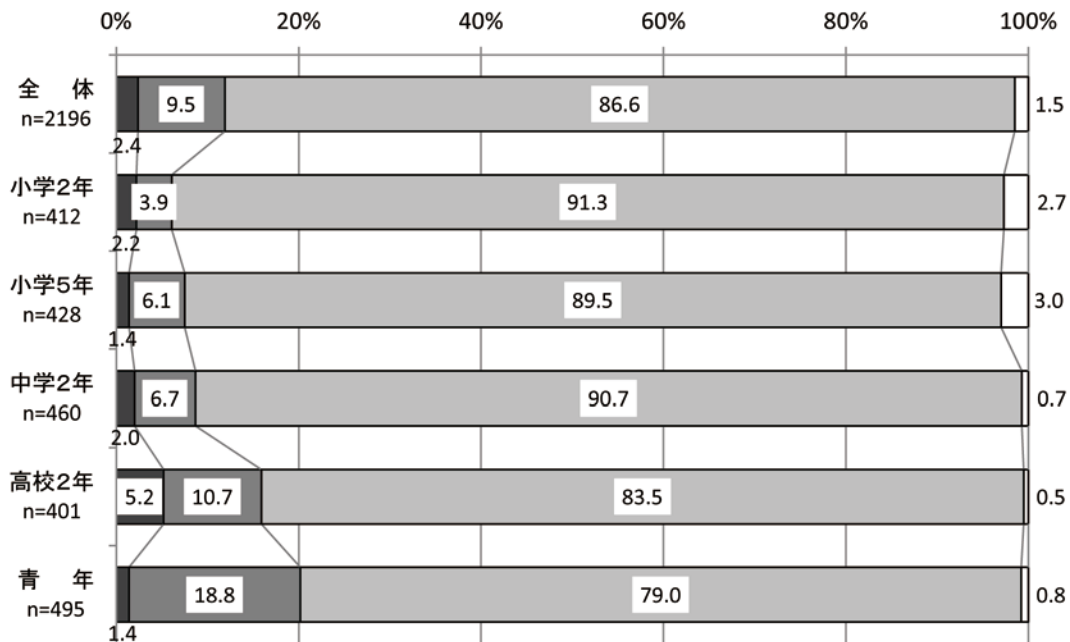
問

あなたは、最近1年ぐらゐの間に(1)から(14)までのことについて、したことがありますか。それぞれ当てはまる番号を1つずつ選んで○をつけてください。  
(青年は「18歳(高校卒業)」までにしたことがあるか)

「ときどきある」と一番多く回答したのは高校2年、次に小学2年である。「ときどきある」と「1～2度ある」を合わせると、青年が一番多く、次に高校2年、中学2年と年代が大きくなるにつれて増加している。また、「ない」と一番多く回答しているのは小学2年であり、次に中学2年となっている。

図72

(1) 家の金を、だまって持ち出したことがある



■ときどきある(よくあった) ■1～2度ある(ときどきあった) □ない □無回答

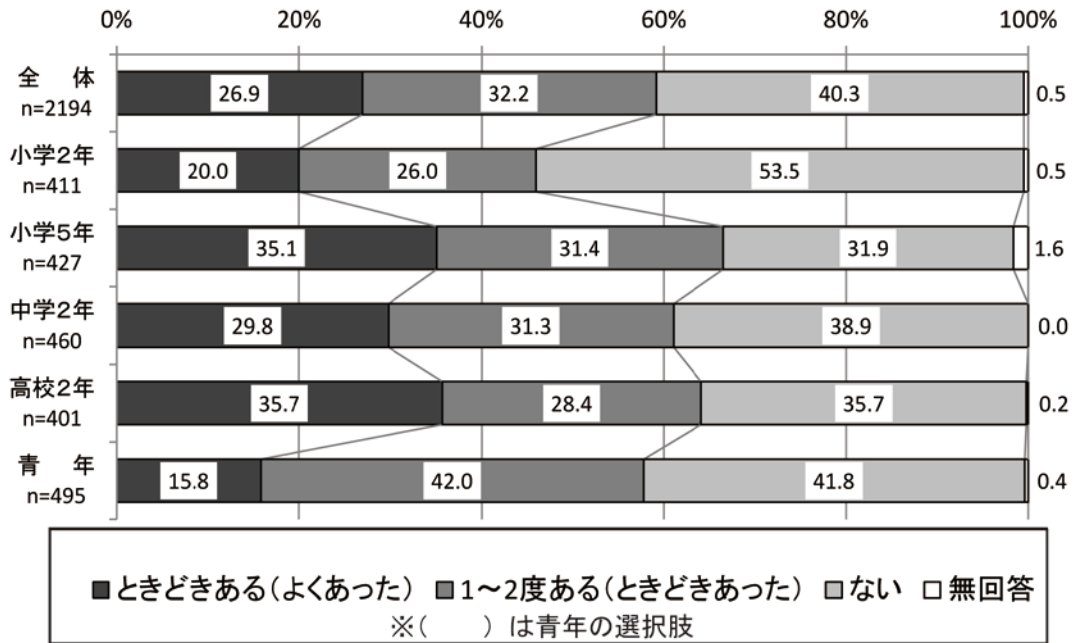
※( )は青年の選択肢

## ▶▶▶ 1 非行の経験

「ときどきある」と「1～2度ある」を合わせると小学2年を除く全ての年代で概ね6割であり、一番多いのは小学5年である。また、「ない」と回答した小学2年は5割を超えている。

図73

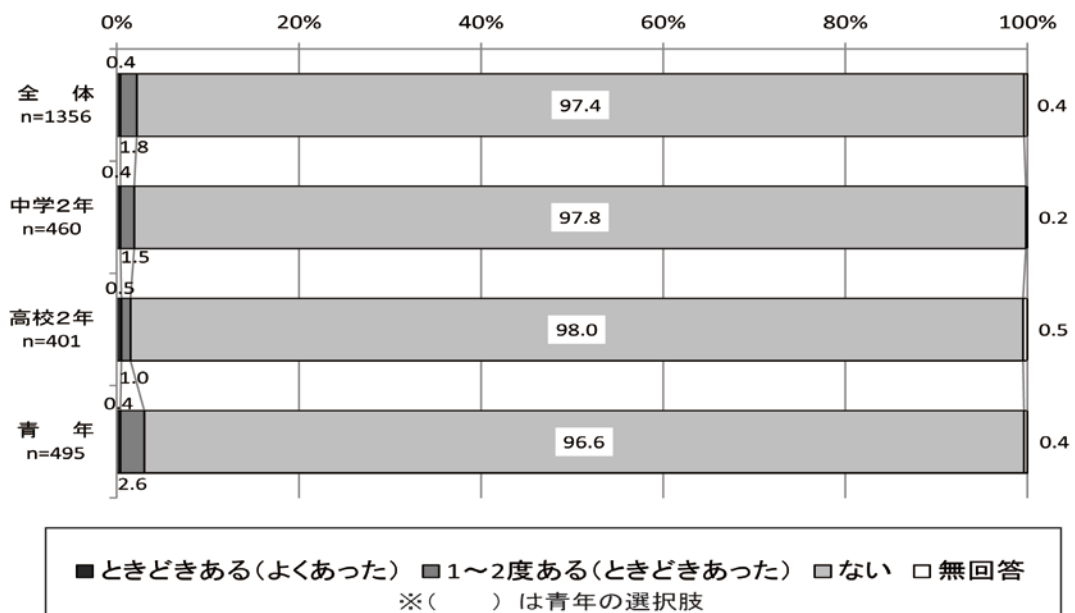
### (2) 家の人にひどく反抗したことがある



どの年代でも98%前後が「ない」と回答している。

図74

### (3) 学校の先生に暴力で反抗したことがある

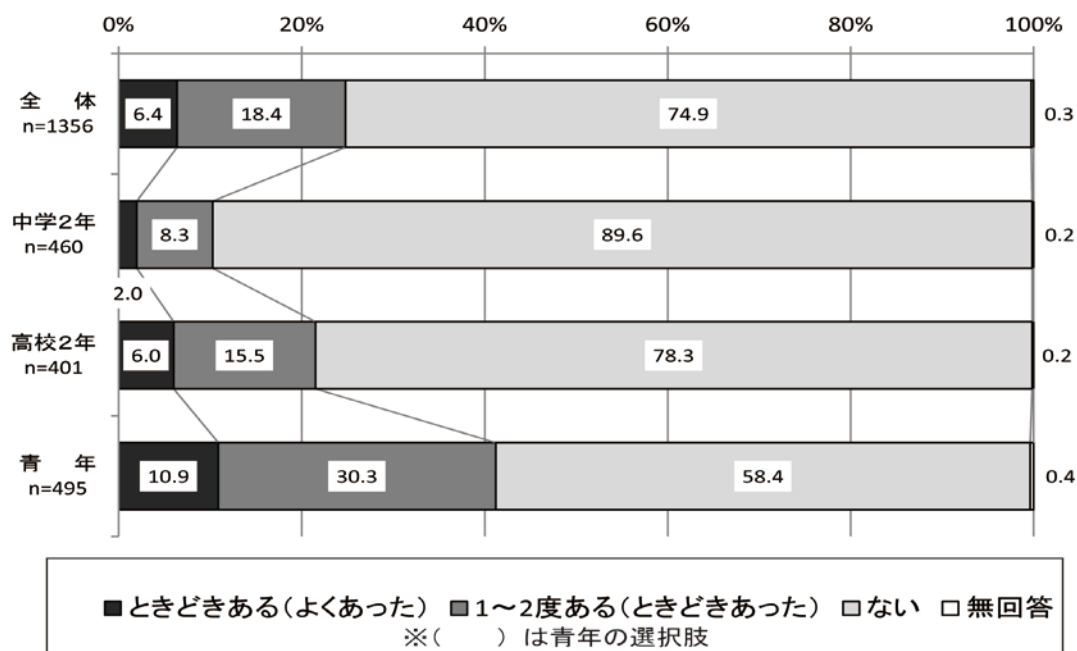


▶▶▶ 1 非行の経験

「ときどきある」と「1～2度ある」を合わせると、高校2年では約2割、中学2年では約1割となり、年代が大きくなるにしたがい高くなっている。

図75

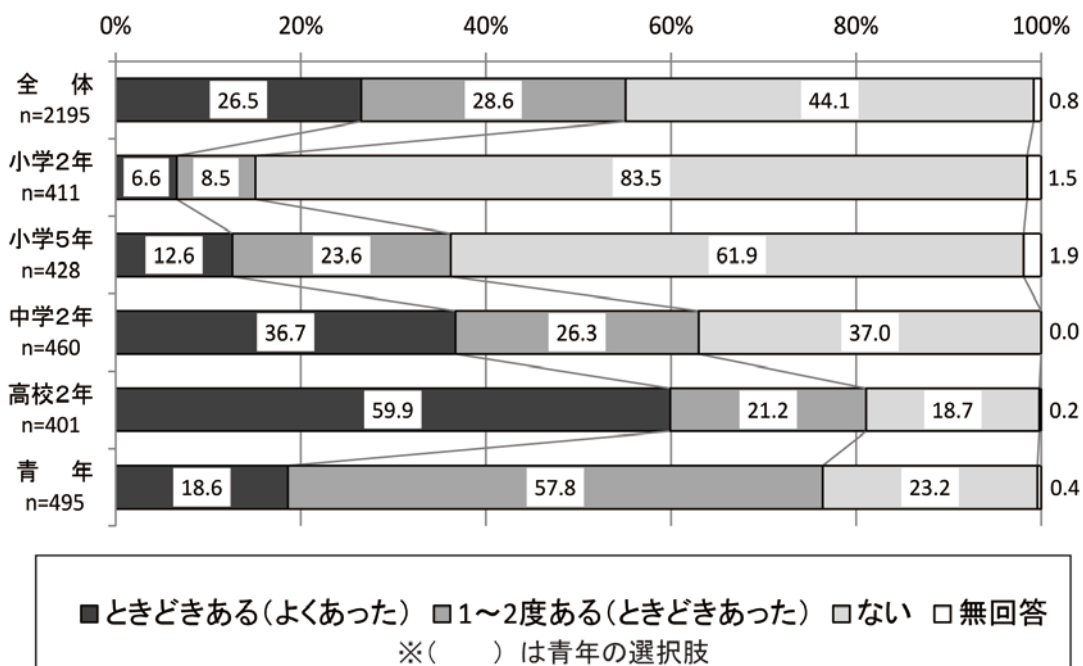
(4) 学校の授業をさぼったことがある



「ときどきある」と回答したのは、高校2年は約6割であり、中学2年は約4割、青年においては2割を下回っている。「ときどきある」と「1～2回ある」を合わせると高校2年は8割を超えており、中学2年は6割を超え、青年においては8割を超えている。また、小学2年では「ときどきある」と「1～2回ある」を合わせても2割を下回っている。

図76

(5) 友だちとゲームセンターに行ったことがある

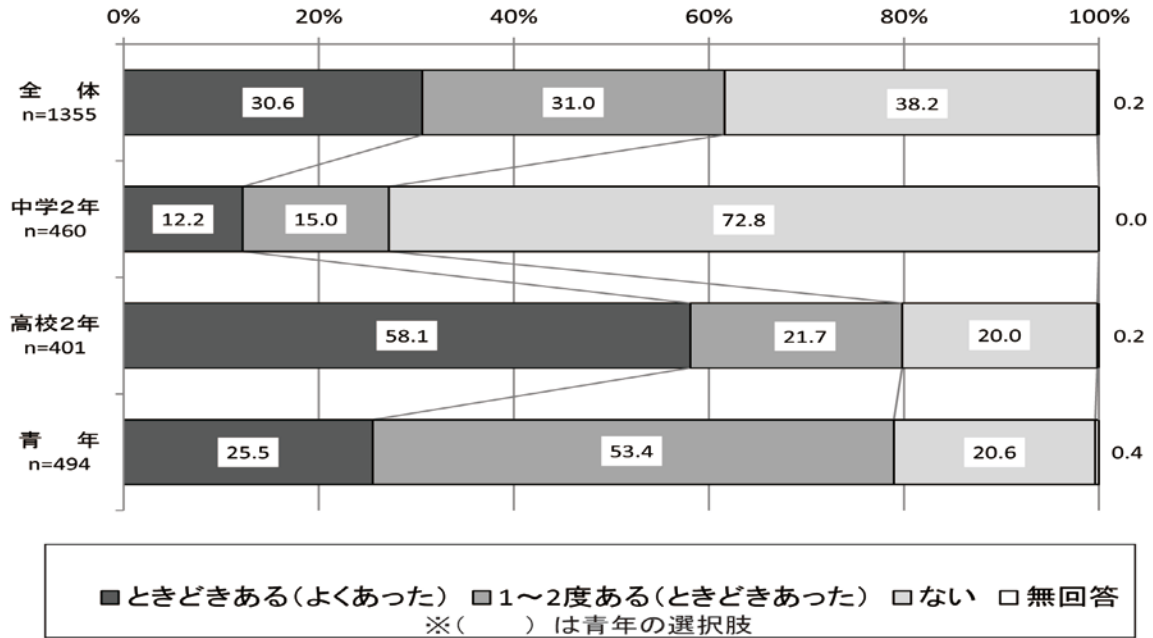


▶▶▶ 1 非行の経験

高校2年では「ときどきある」と「1～2度ある」を合わせると約8割になる。また中学2年では3割を下回っている。

図77

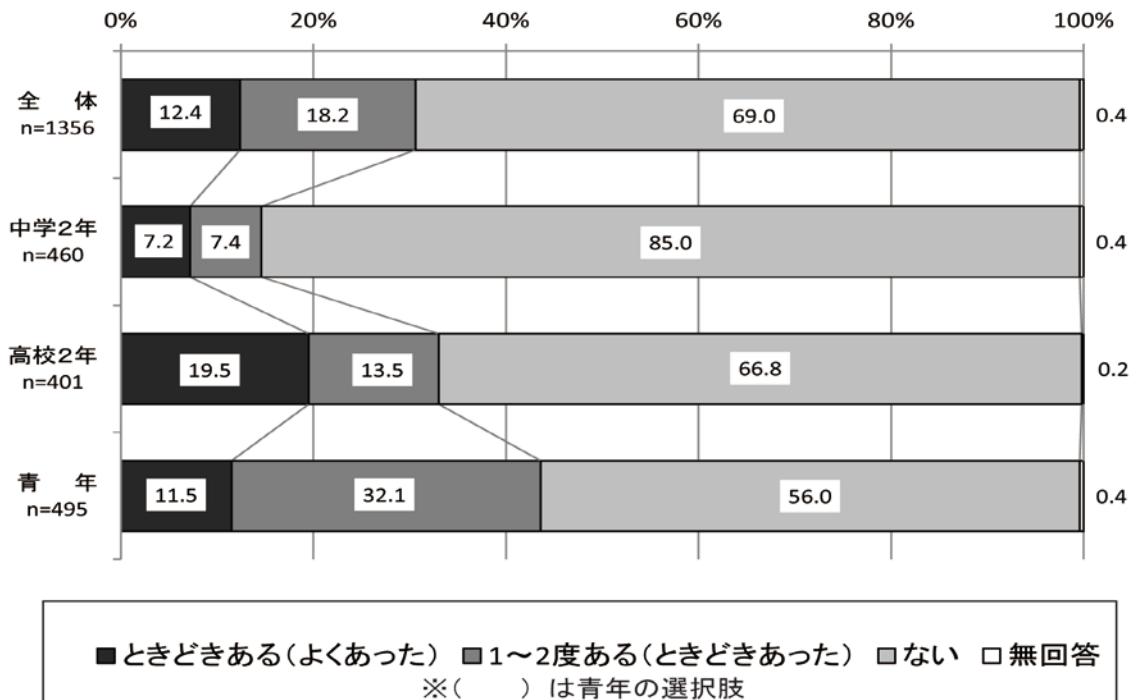
(6) 友だちとカラオケボックスで遊んだことがある



「ときどきある」と「1～2度ある」と回答した高校2年は3割を超えている。中学2年では「ない」が8割を超えている。

図78

(7) アダルト雑誌やアダルトビデオを見たことがある

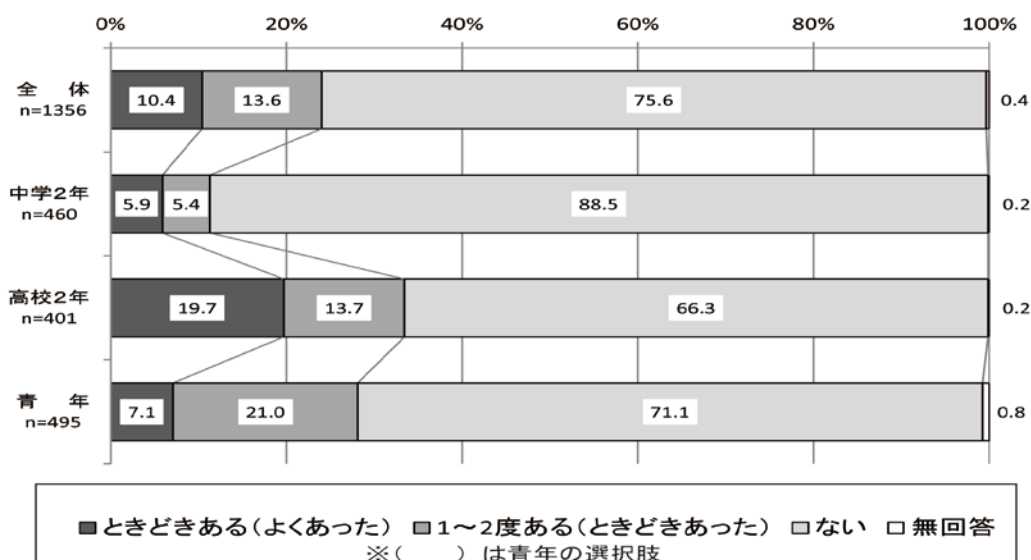


▶▶▶ 1 非行の経験

「ときどきある」と回答している高校2年は約2割である。また、「ときどきある」と「1～2回ある」と回答した生徒を合わせると高校2年では約3割であり、中学2年では1割を超えている。

図79

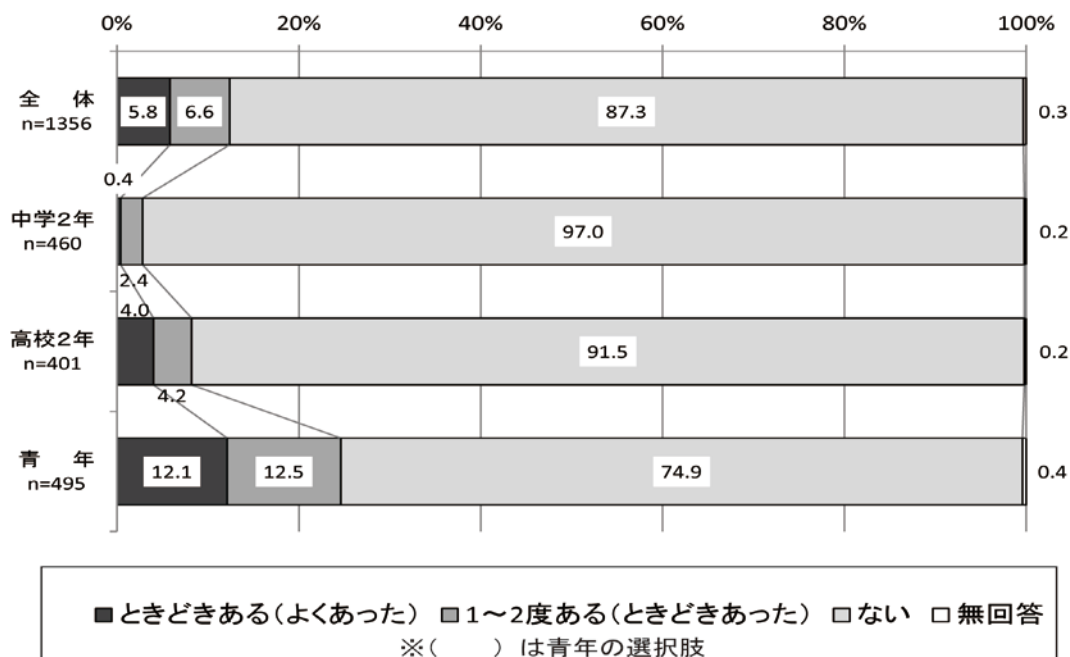
(8) インターネットのアダルトサイトを見たことがある



「ない」と回答した中学2年と高校2年はそれぞれ9割を超えている。高校2年は1割弱が「ときどきある」又は「1～2度ある」と回答している。

図80

(9) タバコを吸ったことがある

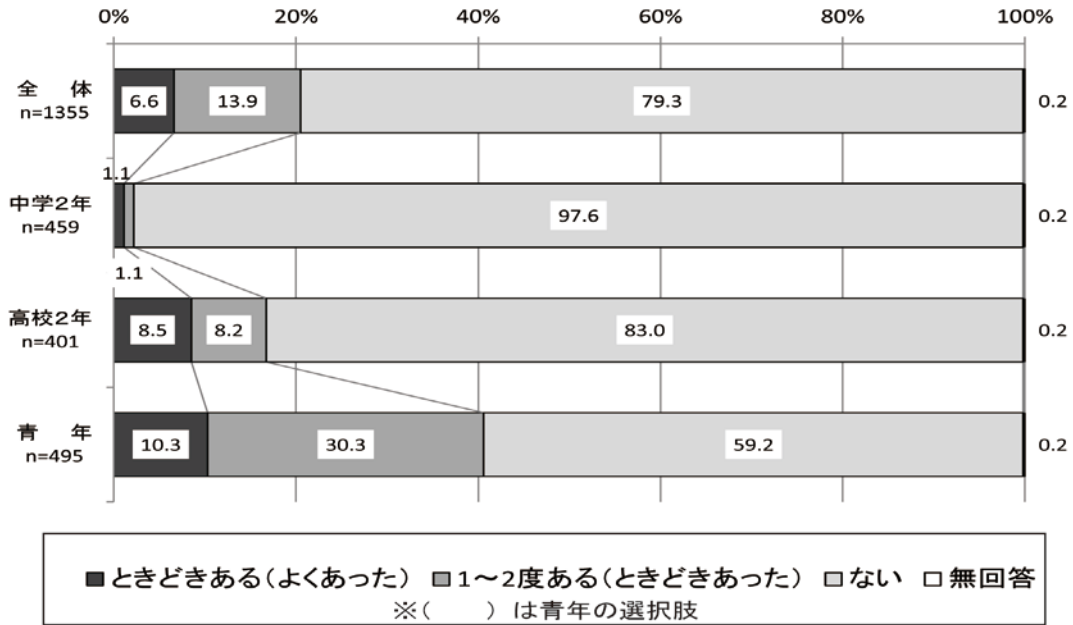


▶▶▶ 1 非行の経験

「ときどきある」又は「1～2度ある」と回答した高校2年は、1割を超えている。中学2年では97.6%が「ない」と回答している。

図81

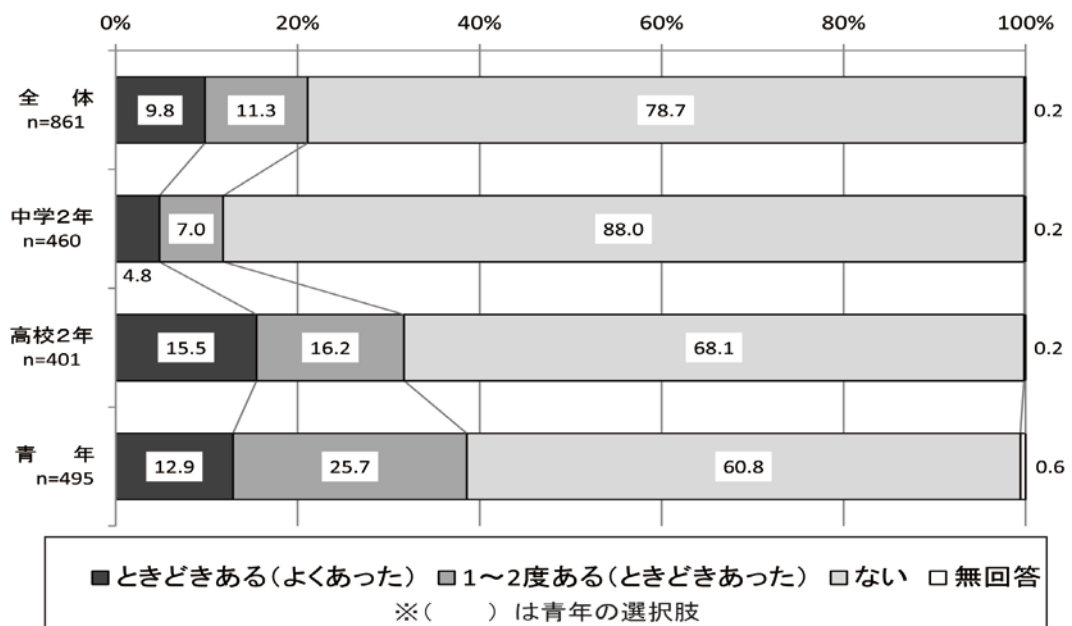
(10) 友だちと酒を飲んだことがある



「ときどきある」と一番多く回答しているのは高校2年である。「ときどきある」と「1～2度ある」を合わせて一番多く回答しているのは青年で、次に高校2年、中学2年の順になっている。

図82

(11) 友だちと深夜まで遊んでいたことがある

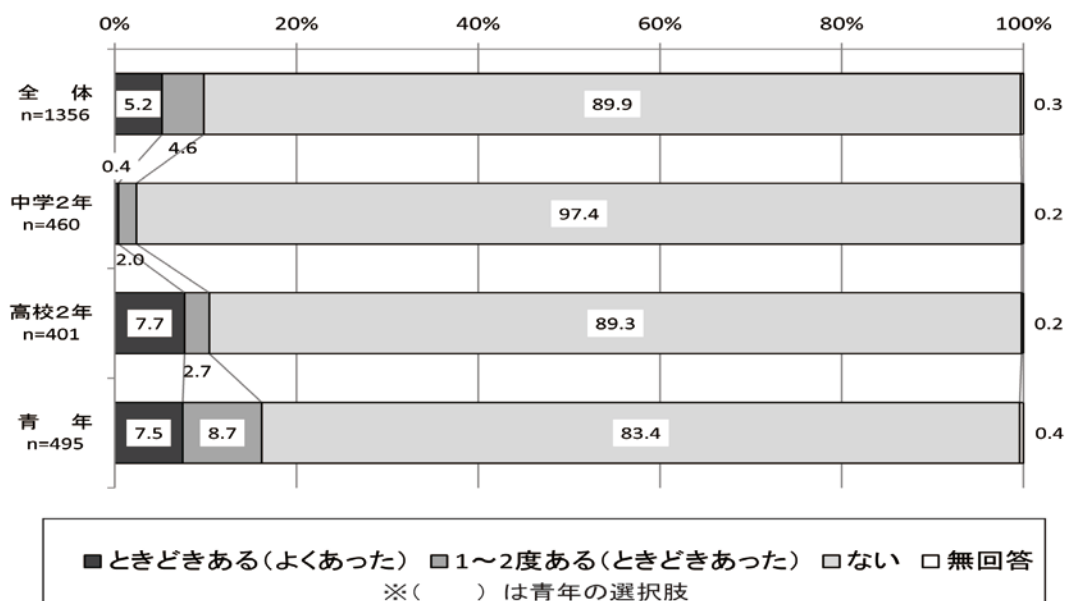


▶▶▶ 1 非行の経験

高校2年では「ときどきある」と「1～2度ある」を合わせると1割を超えている。

図83


(12) 家の人にだまって外泊をしたことがある



どの年代でも9割以上が「ない」と回答している。「ときどきある」と「1～2度ある」を合わせると、青年が一番多い。

図84

(13) テレクラ、ツーショット、出会い系サイトを使ったことがある

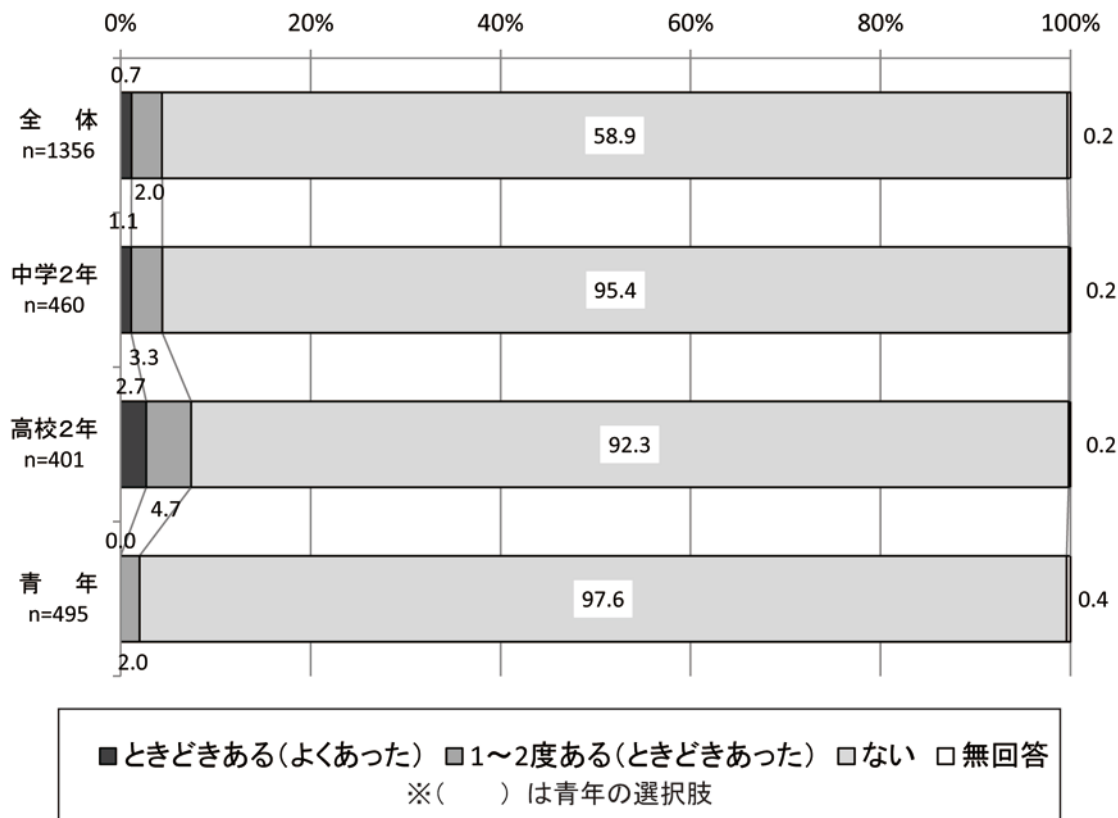


## ▶▶▶ 1 非行の経験

どの年代でも9割以上が「ない」と回答している。「ときどきある」と「1～2度ある」を合わせた割合は、高校2年が約7%と最も高い。

図85

(14) インターネット上の掲示板などに他人の悪口などの書き込みをしたことがある





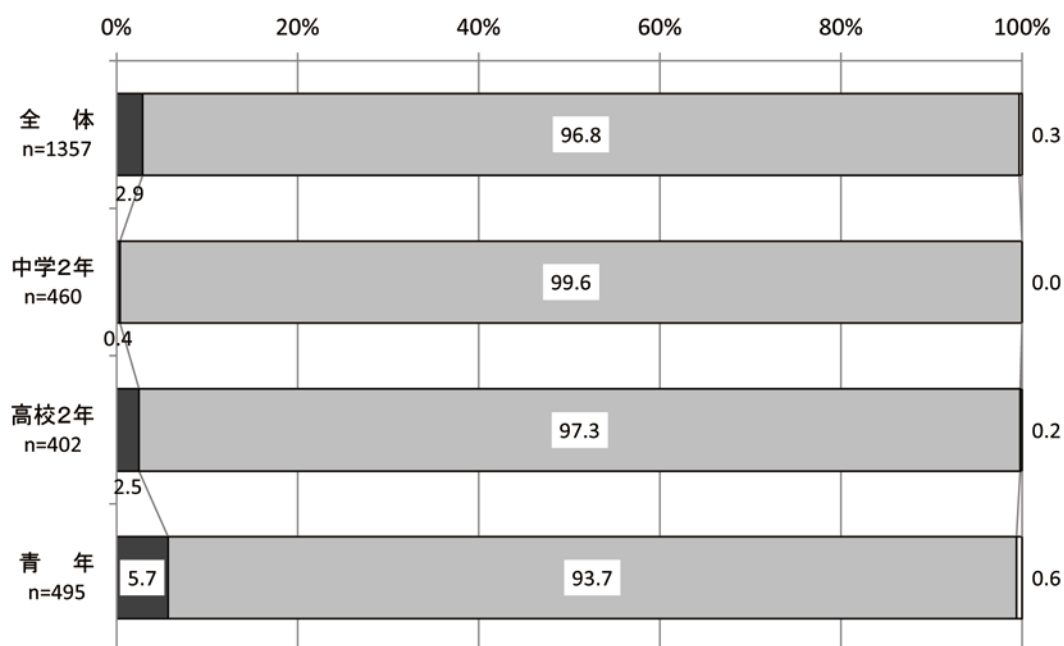
▶▶▶ 2 触法行為の経験

問  
 あなたは、最近1年ぐらいの間に、(1)から(7)までのことについて、体験したことがありますか。それぞれ当てはまる番号を1つずつ選んで○をつけてください。  
 (青年は、「18歳(高校卒業)」までにしたことがあるか)

年代が上がるにしたがい、「ある」と回答した割合が増加している。どの年代でも「ない」は9割を超えている。

図86

(1) 道に止めてある他人の自転車やオートバイを乗りまわした



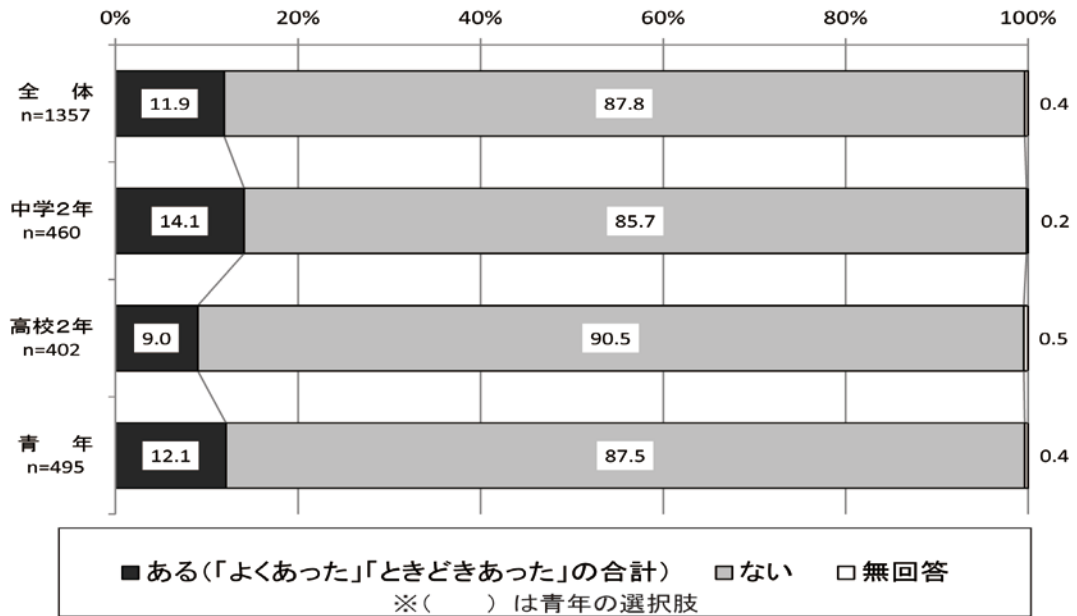
■ある(「よくあった」「ときどきあった」の合計) □ない □無回答  
 ※( )は青年の選択肢

▶▶▶ 2 触法行為の経験

全ての年代で「ない」と回答した人が8割を超えている。年代別に見ると一番多く「ある」と回答したのは中学2年であり、青年、高校2年と続いている。

図87

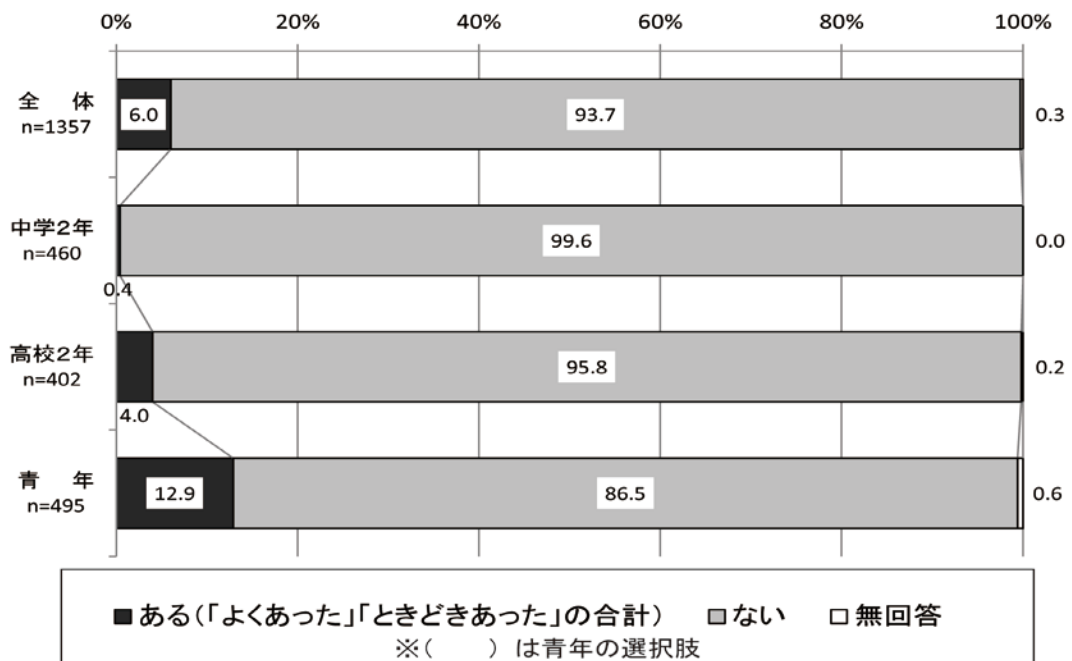
(2) けんかをして、人をなぐった



「ある」と回答した青年は1割を超えている。また、「ない」と回答した中学2年は、99.6%、高校2年は95.8%であった。

図88

(3) 店の品物を金を払わずに持ってきた




▶▶▶ 2 触法行為の経験

どの年代でも97.0%以上が「ない」と回答している。

図89


(4) むりやり人から金や品物を取りあげた



どの年代でも98.0%以上が「ない」と回答しており、中学2年においては100%「ない」であった。

図90

(5) 覚醒剤やシンナーなどの薬物を使った

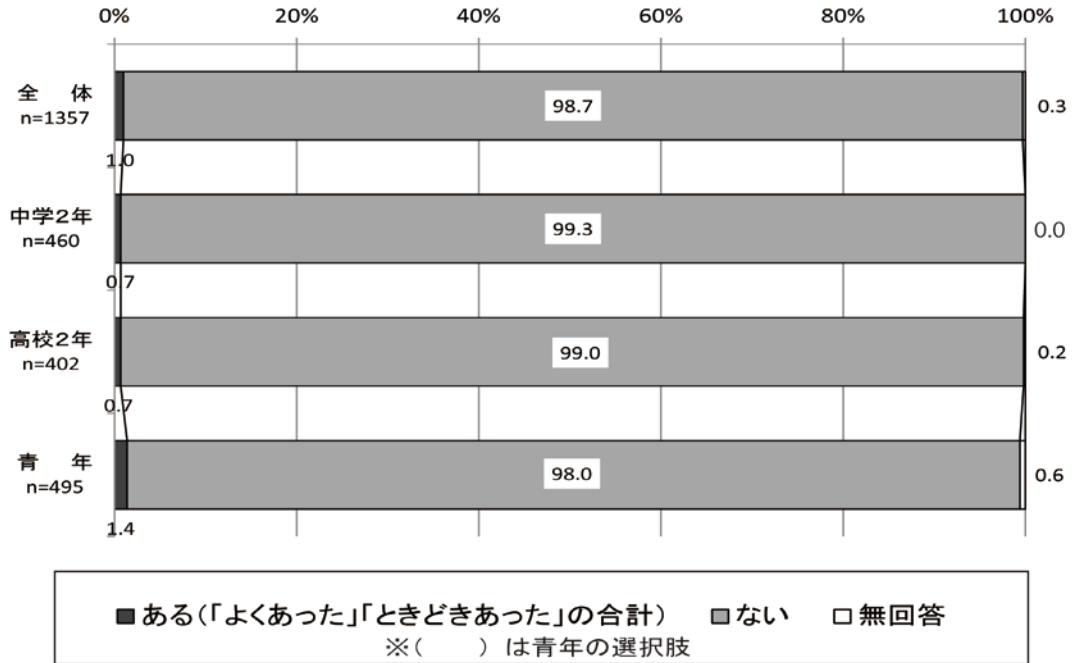


▶▶▶ 2 触法行為の経験

どの年代でも98.0%以上が「ない」と回答しているが、年代が上がるにしたがい「ある」と回答している割合が増加している。

図91

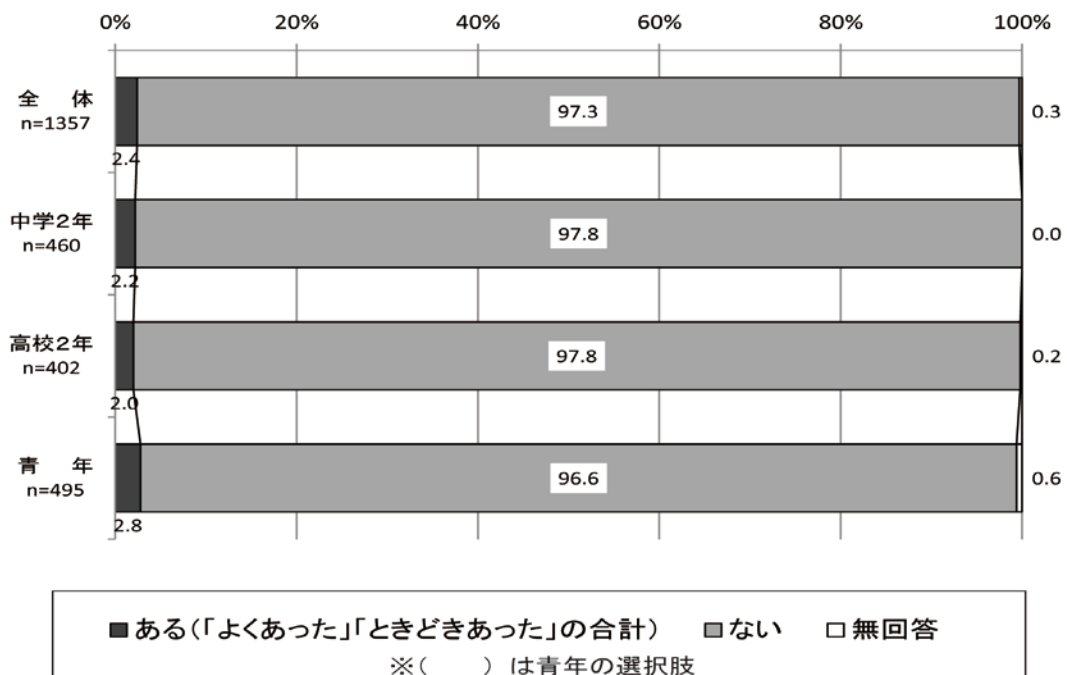
(6) ファッションや護身のためにナイフを持ち歩いた



一番多く「ある」と回答しているのは青年であり、次いで中学2年、高校2年の順に続いている。

図92

(7) 頭の中が真っ白になって暴力をふるった



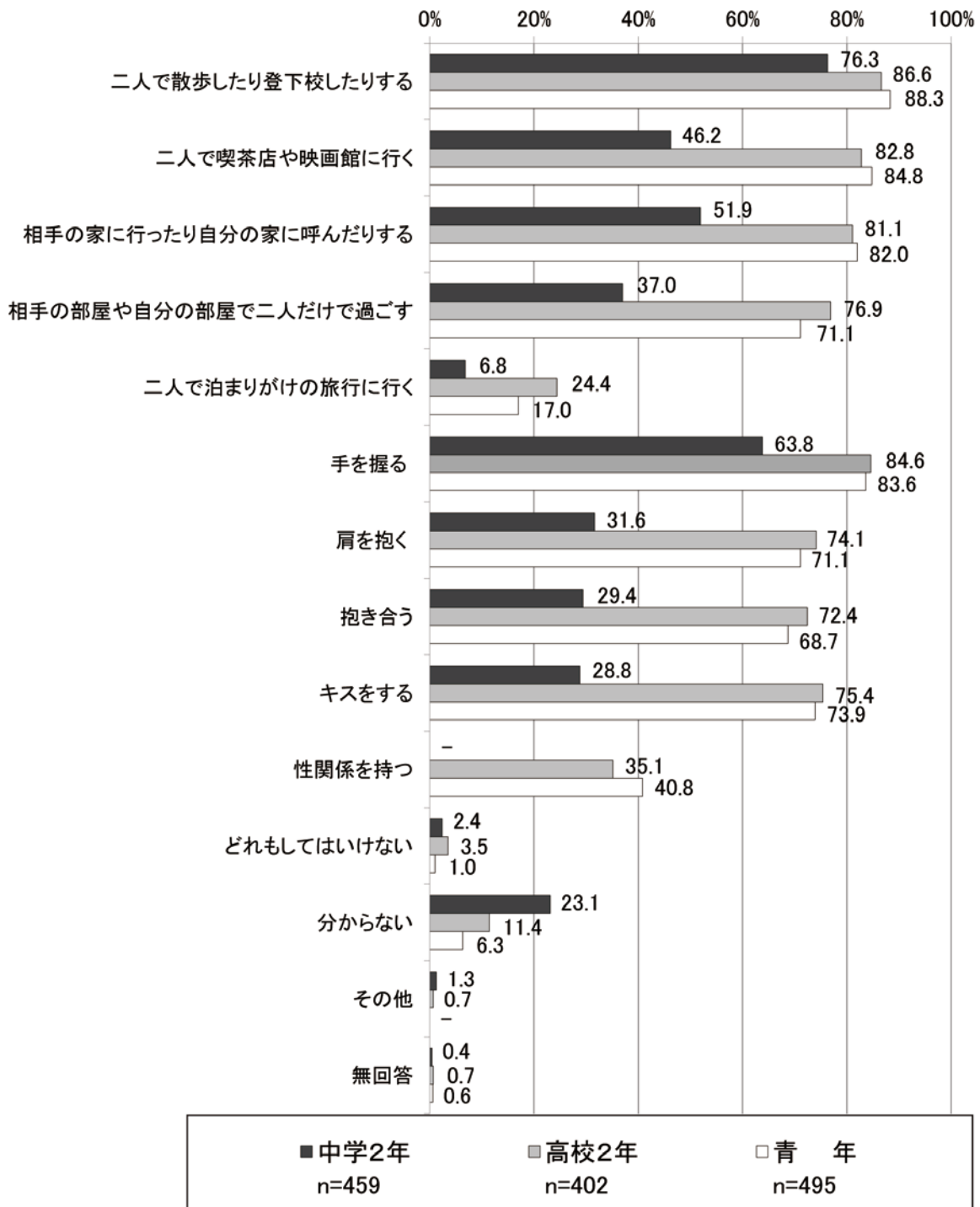
### ▶▶ 3 性非行を行うことへの意識

問  
 異性との交際について、今のあなた自身の年齢で、してもよいと思うものをすべて選んで○をつけてください。  
 (青年は「高校生の年齢でもよいと思うもの」)

高校2年生の35%、青年の41%が、性関係を持ってよいと回答している。

図93

性非行を行うことへの意識



▶▶▶ 4 性非行を行うことへの意識 (平成17年度調査との比較)

問  
 異性との交際について、今のあなた自身の年齢で、してもよいと思うものをすべて選んで○をつけてください。  
 (青年は「高校生の年齢でもよいと思うもの」)

平成17年度と比較して、平成23年度が増加している項目はなかった。年代別に見ていくと、平成17年度と比べて平成23年度で一番多く減少しているのは、青年の「二人で散歩したり登下校したりする」で10.7%、次に青年の「二人で喫茶店や映画館に行く」で9.3%、3番目に青年の「肩を抱く」で9.2%である。

図94

性非行を行うことへの意識(平成17年度調査との比較)

