



JR 米子駅～

伯備線情報

(溝口駅まで)



自動改札口も寝台型バギー
でも余裕で入れます




5番線に行くために
エレベーターに乗ります
寝台型バギーはギリギリ
でしたが、乗れました



5番線ホーム内は
やや狭いです

※注意
伯備線は時間によって
乗り場が変わります



電車とホームの段差は急です



身障者マークが付いている空間に
乗車できます



溝口駅は駅舎内に向かう経路
に急な斜面があります
傾斜が急なので降りる際は注
意が必要です

JR 米子駅～境線情報



米子駅 0 番ホーム

列車とホームの段差は
かなりあります



<乗車時の様子>
(事前に利用の連絡をしていると)
駅員さんが介助して下さいます



優先シート前は広々空間です



優先シートが両サイドにあります。

<列車内の様子>
バギータイプで乗車する場合は優先シート側に乗れます

境線列車内の様子



運賃箱両サイドにバギーが2台駐車できます




境港駅情報



米子駅より傾斜は緩やかで
問題なく下車できます



 オススメ情報
改札口で「記念に切符ください」と
言うと切符がもらえます

行こう！境港へ



境港駅の改札口も間口も広く段差も心配なし




この度、公共交通機関を利用することが出来ましたが、「利用出来た！」で終わるのではなく、利用しつづけることが今後の課題になります
皆さんどんどん利用しましょう

母



あとがき

重症心身障害者が、公共交通機関を利用することで更に住みよい町になるようお願い、このガイドブックが参考になればと思い作成しました。
是非公共交通機関を利用した旅に出かけてみてください……



公共交通機関利用ガイドブック

発行 鳥取県立総合療育センター

編集 鳥取県立総合療育センター
はっぴいフレンド