

(題名)

\_\_\_\_\_学校 \_\_\_\_\_年

\_\_\_\_\_

1 このテーマにした理由



.....  
.....  
.....

2 鳥取大火とは

いつ... 年 月 日 ( ) ※戦争が終わって\_\_\_\_\_年後

どこで (火災発生)

☞地図で確認してみましょう

どのように燃えていったのでしょうか？...

被害は...

☆おうちの周辺はどうだったのでしょうか？


なぜこのような大きな被害になったのでしょうか？

《模造紙用》上に書いたことをまとめてみよう



.....  
.....  
.....  
.....  
.....

### 3 被害の様子

燃えている様子やその後の様子を写真でみてみましょう 


- ◆印象に残った写真、使いたい写真を選びましょう
- ◆地図と写真を使って、鳥取市内の被害の様子を学びましょう
- ◆公文書館にはこんな資料があります

### 4 復興の様子を調べてみましょう



.....  
.....  
.....  
.....

### 5 調べてみました！

 現在から過去5年間の4月17日の気象（温度・湿度・風速）を調べてみましょう。


 表にしてみましょう

### 6 調べてわかったこと・感想



.....  
.....  
.....  
.....

### 7 参考にした本・資料

 『鳥取の災害一大地震・大火災』（財団法人鳥取市社会教育事業団、1988年）

.....