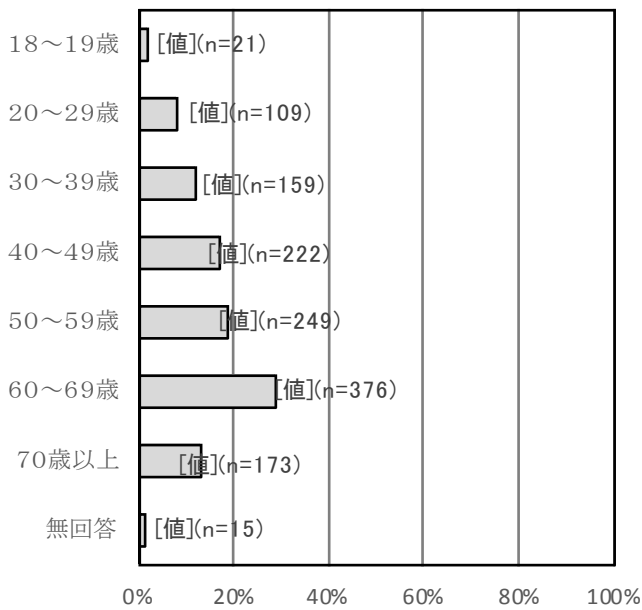



【 回 答 者 の 属 性 】

IV 回答者の情報

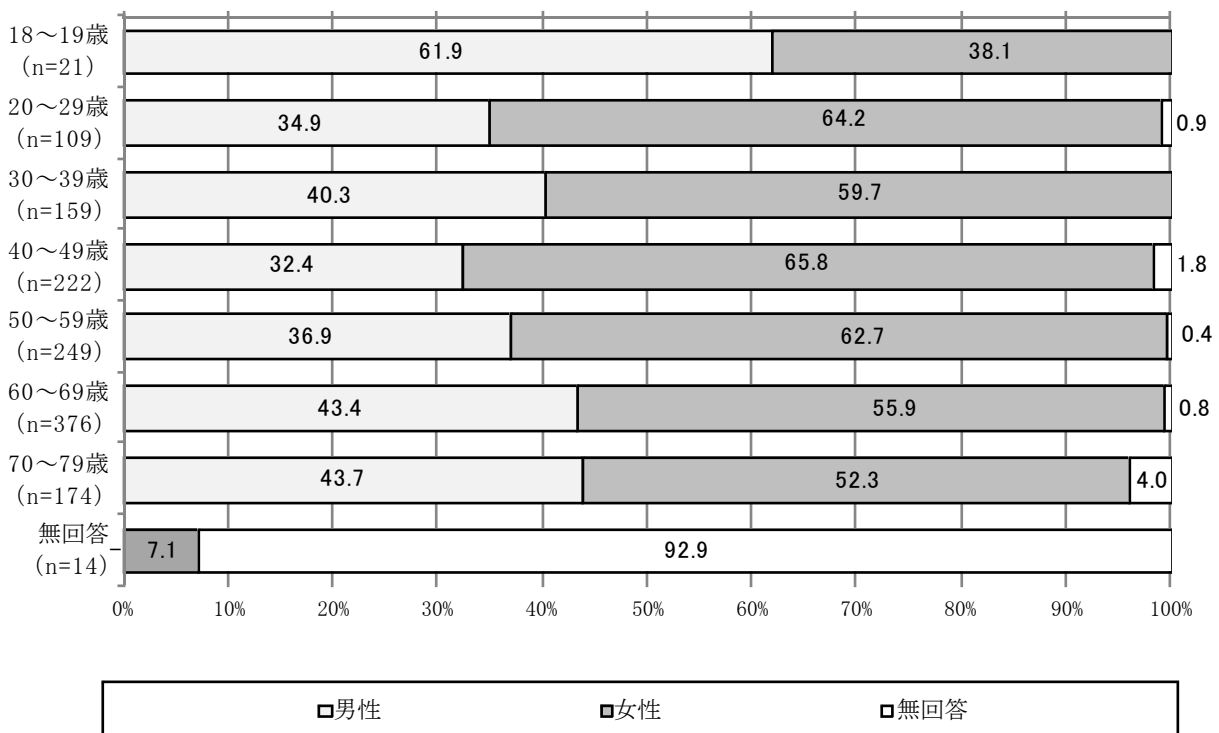
(1)年代 (問19)



(2)性別 (問20)



(3)性別×年代



<市町村別調査対象者数>

区 分		人 口			抽 出 数		
		男性	女性	合計	男性	女性	合計
東 部 地 区	鳥取市	75,278	82,644	157,922	468	520	988
	岩美町	4,748	5,346	10,094	30	33	63
	八頭町	7,125	7,755	14,880	44	50	94
	若桜町	1,412	1,613	3,025	9	10	19
	智頭町	2,953	3,390	6,343	19	22	41
	(小計)	91,516	100,748	192,264	570	635	1,205
中 部 地 区	倉吉市	18,701	21,493	40,194	120	133	253
	湯梨浜町	6,727	7,415	14,142	42	47	89
	三朝町	2,647	3,002	5,649	17	19	36
	北栄町	6,063	6,731	12,794	38	42	80
	琴浦町	7,036	7,941	14,977	45	50	95
	(小計)	41,174	46,582	87,756	262	291	553
西 部 地 区	米子市	57,937	65,199	123,136	363	404	767
	境港市	13,880	15,046	28,926	86	96	182
	南部町	4,428	4,962	9,390	28	31	59
	伯耆町	4,487	4,988	9,475	29	32	61
	日吉津村	1,355	1,542	2,897	9	10	19
	大山町	6,806	7,430	14,236	43	47	90
	日南町	1,999	2,297	4,296	13	15	28
	日野町	1,370	1,555	2,925	9	10	19
	江府町	1,254	1,452	2,706	8	9	17
	(小計)	93,516	104,471	197,987	588	654	1,242
合 計		226,206	251,801	478,007	1,420	1,580	3,000

<調査対象者の特性>

【性別】

区分	件数	割合
男性	518	39.1
女性	777	58.7
無回答	29	2.2
計	1324	100

【年代】

区分	件数	割合
18～19歳	21	1.6
20～29歳	109	8.2
30～39歳	159	12.0
40～49歳	222	16.8
50～59歳	249	18.8
60～69歳	376	28.4
70歳以上	174	13.1
無回答	14	1.1
計	1324	100

【職業】

区分	件数	割合
会社員 (公務員含む)	546	41.2
自営業 (家族従事者も含む)	116	8.8
パート ・ アルバイト	215	16.2
学生	28	2.1
専業主婦 (主夫)	170	12.8
無職	223	16.8
無回答	26	2.0
計	1324	100

【住まい】

区分	件数	割合
鳥取市	434	32.8
米子市	307	23.2
倉吉市	124	9.4
境港市	69	5.2
岩美郡	25	1.9
八頭郡	44	3.3
若桜町	8	0.6
智頭町	14	1.1
湯梨浜町	45	3.4
三朝町	15	1.1
北栄町	35	2.6
琴浦町	46	3.5
南部町	29	2.2
伯耆町	24	1.8
日吉津村	13	1.0
大山町	41	3.1
日南町	18	1.4
日野町	6	0.5
江府町	10	0.8
無回答	17	1.3
計	1324	100