

平成29年度市町村地方公営企業決算の概要

下記のとおり、鳥取県内市町村の平成29年度地方公営企業の決算状況を取りまとめました。

記

1 公営企業全体の決算状況

(注) 1、用語の定義については17、18ページの用語解説を参照してください。

2、各項目の数値は表示単位未満を四捨五入しています。そのため、その内訳を合計した数値が合計欄の数値と一致しない場合があります。

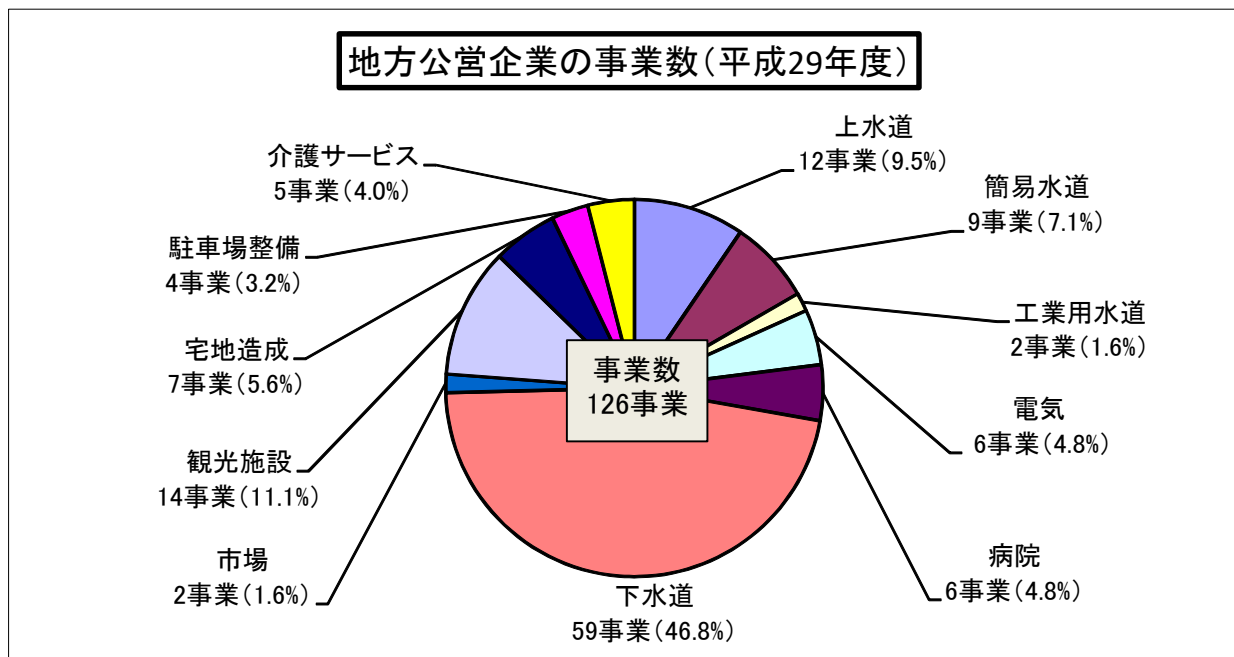
(1) 事業数 平成29年度末現在126事業 (対前年度 △2事業)

事業数全体では前年度と比べて2事業の減となった。
事業別にみると、下水道事業が59事業で最も多く、次いで水道（簡水含）事業が21事業、観光施設事業が14事業となっている。

地方公営企業の事業数

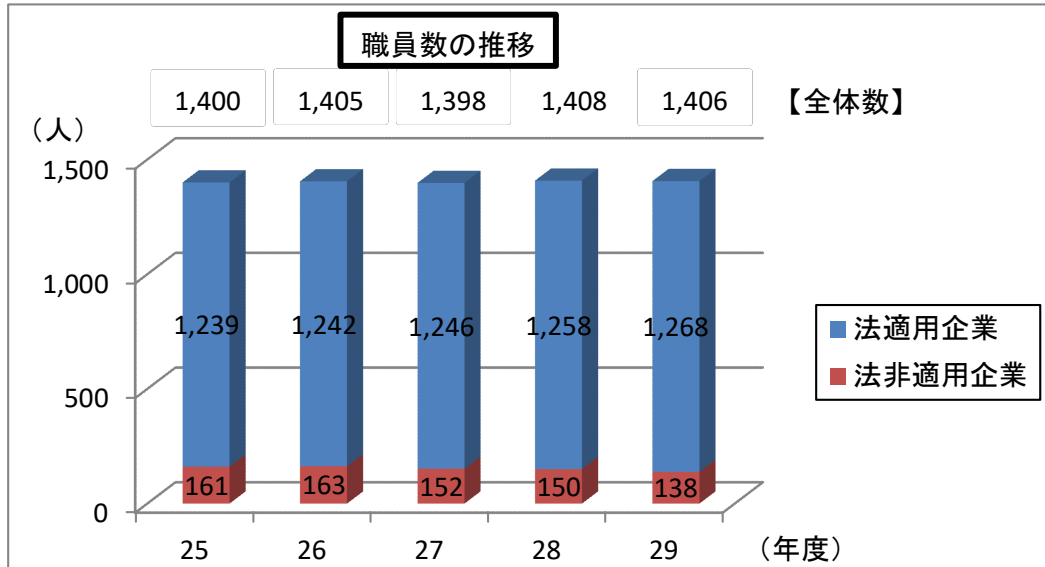
事業区分	年度	水道		工業用水道	電気	病院	下水道						市場	観光施設			宅地造成		駐車場整備	介護サービス	計		
		上水道	簡易水道				公共下水	特定環境	農業集排	漁業集排	林業集排	その他		休養宿泊	索道	その他	臨海	その他					
事業数	法適用	H28	12		2		6	1	1	1	1	1	1		2								28
		H29	12		2		6	1	1	1	1	1	1		2								28
	法非適用	H28		11		6		8	13	16	1	3	12	2	3	4	6	1	5	4	5	100	
		H29		9		6		8	13	16	1	3	12	2	2	4	6	1	6	4	5	98	
合計	H28	12	11	2	6	6	9	14	17	2	4	13	2	5	4	6	1	5	4	5	128		
	H29	12	9	2	6	6	9	14	17	2	4	13	2	4	4	6	1	6	4	5	126		

地方公営企業の事業数(平成29年度)



(2) 職員数 平成29年度末現在1,406人(対前年度 △2人、0.1%の減)

事業別にみると、病院事業が954人で最も多く、全体の67.9%を占め、次いで水道(簡水含)事業が277人で19.7%、下水道事業が158人で11.2%となっている。
過去5年間の推移をみると、平成25年度の職員数と比較して、全体で6人、0.4%増加しており、特に、病院事業においては、医療提供体制の充実等に伴って職員数が増加している。



地方公営企業の職員数の状況

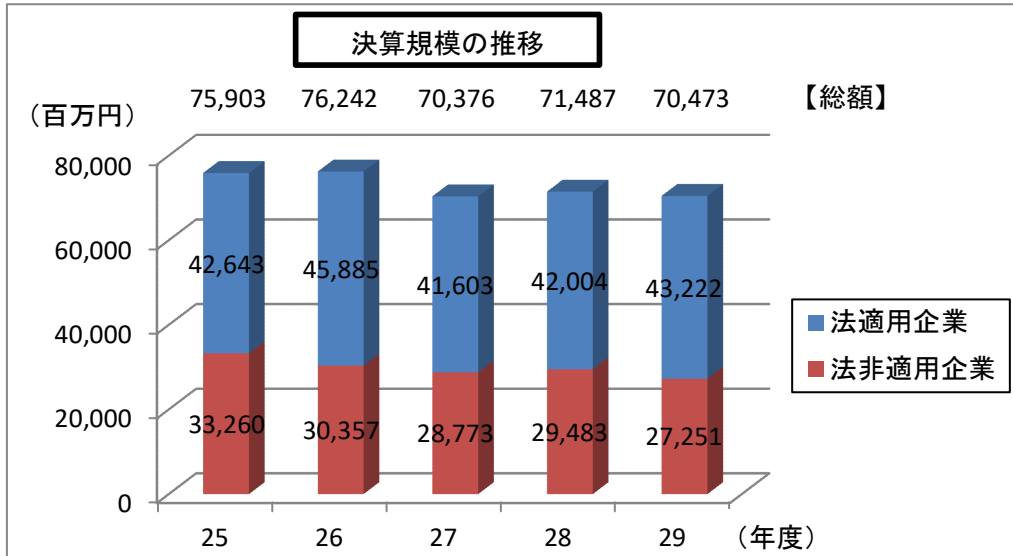
(単位：百万円、%)

事業	年度	25年度	26年度	27年度	28年度(A)	29年度(B)	前年度比較	
							増減額 (B)-(A)	増減率 ((B)-(A))/(A)
水道(簡水含)		279	275	275	276	277	1	0.4
工業用水道		1	1	1	1	1	0	0.0
病院		923	931	933	946	954	8	0.8
電気		1	2	2	2	2	0	0.0
下水道		166	164	163	161	158	△3	△1.9
市場		0	0	0	0	0	0	—
観光施設		23	25	24	22	14	△8	△36.4
宅地造成		0	0	0	0	0	0	—
駐車場整備		0	0	0	0	0	0	—
介護サービス		7	7	0	0	0	0	—
合計		1,400	1,405	1,398	1,408	1,406	△2	△0.1

(3) 決算規模 704億73百万円 (対前年度 △10億14百万円、1.4%の減)

事業別にみると、下水道事業が323億74百万円で最も多く、全体の45.9%を占め、次いで病院事業が191億42百万円で27.2%、水道(簡水含)事業が149億17百万円で21.2%となっている。

過去5年間の推移をみると、平成25年度の決算規模と比較して、全体で54億30百万円、7.2%減少している。



地方公営企業の決算規模の状況

(単位：百万円、%)

事業	年度	25年度	26年度	27年度	28年度(A)	29年度(B)	前年度比較	
							増減額 (B)-(A)	増減率 ((B)-(A))/A
水道(簡水含)		14,898	16,851	14,737	16,137	14,917	△1,220	△7.6
工業用水道		32	32	22	20	18	△3	△12.5
病院		18,037	20,862	18,508	18,252	19,142	890	4.9
電気		1,250	701	575	550	825	275	50.0
下水道		34,766	33,750	33,320	33,275	32,374	△901	△2.7
市場		169	1,019	302	158	93	△66	△41.5
観光施設		1,167	1,204	1,069	1,200	954	△246	△20.5
宅地造成		4,177	696	717	750	1,159	409	54.5
駐車場整備		848	860	875	836	798	△38	△4.5
介護サービス		560	267	249	308	194	△114	△37.1
合計		75,903	76,242	70,376	71,487	70,473	△1,014	△1.4

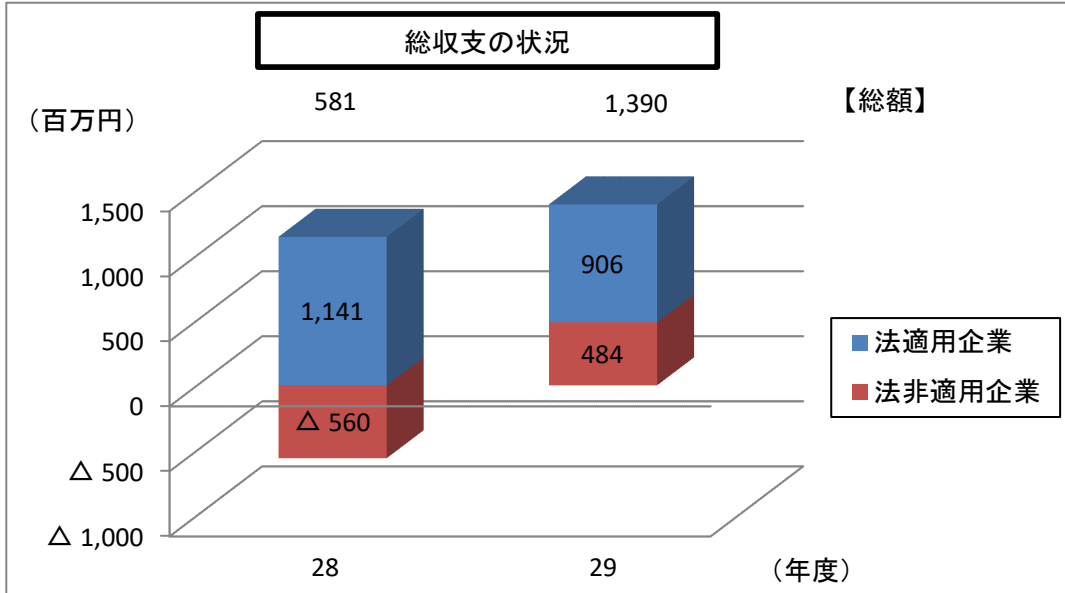
※決算規模の算出は次のとおりとした。

法適用企業：総費用(税込) - 減価償却費 + 資本的支出

法非適用企業：総費用 + 資本的支出 + 積立金 + 前年度繰上充用金

(4) 総収支 13億90百万円の黒字 (対前年度 +8億9百万円、139.4%の増)

黒字事業は110事業で全体の87.3%を占めている。
 法適用事業では黒字幅が縮小したものの、法非適用事業において、電気事業における売電収入の増や平成30年度から公営企業会計を適用する事業（米子市下水道事業、江府町簡易水道事業・下水道事業）において打切決算を行った影響等により黒字化しており、全体では黒字幅が拡大している。



地方公営企業の総収支の状況

(単位：事業数、百万円)

年度 区分	28年度(A)			29年度(B)			差引 (B) - (A)		
	法適用	法非適用	合計	法適用	法非適用	合計	法適用	法非適用	合計
黒字事業数	20	96	116	17	93	110	△ 3	△ 3	△ 6
黒字額	1,643	659	2,302	1,865	1,639	3,504	222	980	1,202
赤字事業数	8	4	12	11	5	16	3	1	4
赤字額	502	1,219	1,721	959	1,155	2,114	△ 457	△ 64	393
総事業数	28	100	128	28	98	126	0	△ 2	△ 2
収支	1,141	△ 560	581	906	484	1,390	△ 235	1,044	809

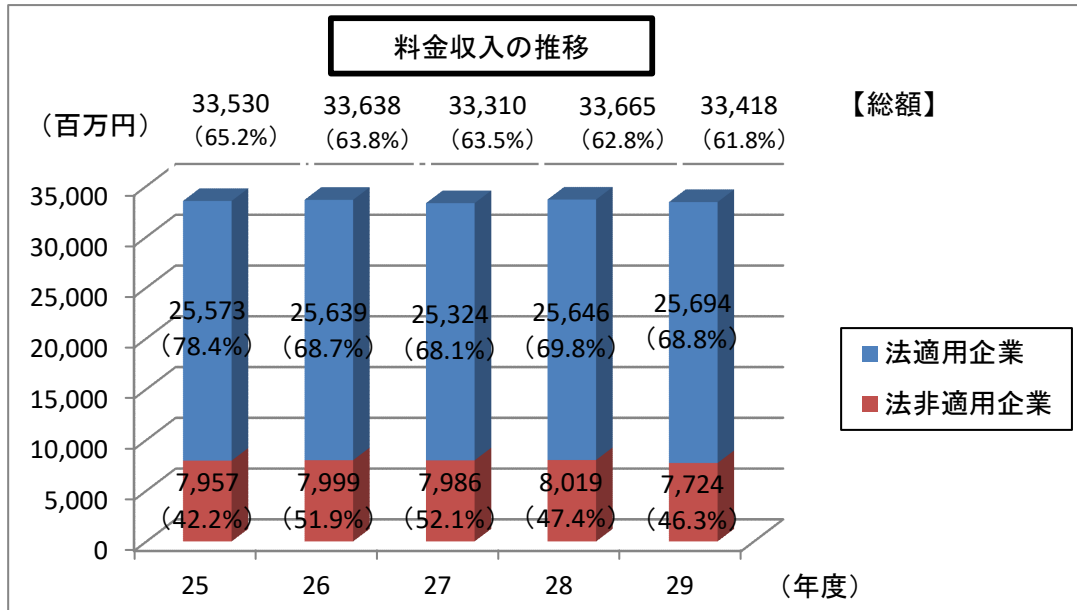
※黒字、赤字の判別は次のとおりとした。

法適用企業：純損益により判別

法非適用企業：実質収支により判別（他会計繰入金等を含む。）

(5) 料金収入 334億18百万円 (対前年度 △2億47百万円、0.7%の減)

事業別にみると、病院事業が140億81百万円で最も多く、全体の42.1%を占め、次いで下水道事業が91億70百万円で27.4%、水道(簡水含)事業が85億51百万円で25.6%となっている。



※ () 内の数値は、総収益に占める料金収入の比率(法適用、法非適用、合計の各々で算出)

地方公営企業の料金収入の状況

(単位：百万円、%)

事業	年 度					前年度比較	
	25年度	26年度	27年度	28年度(A)	29年度(B)	増減額 (B)-(A)	増減率 ((B)-(A))/(A)
水道(簡水含)	8,630 (86.8%)	8,451 (78.2%)	8,455 (79.2%)	8,516 (78.6%)	8,551 (75.4%)	34	0.4
工業用水道	30 (97.4%)	20 (88.1%)	20 (88.0%)	21 (88.4%)	21 (88.6%)	1	3.3
病院	14,368 (85.3%)	14,658 (83.2%)	14,434 (85.2%)	14,381 (84.8%)	14,081 (84.4%)	△300	△2.1
電気	520 (99.4%)	566 (88.5%)	584 (98.6%)	615 (99.6%)	642 (92.6%)	28	4.5
下水道	8,437 (44.4%)	8,724 (39.4%)	8,769 (38.5%)	9,097 (38.2%)	9,170 (38.1%)	72	0.8
市場	75 (99.8%)	80 (99.9%)	81 (65.1%)	97 (89.4%)	97 (99.9%)	0	0.0
観光施設	742 (74.9%)	711 (80.5%)	656 (80.5%)	653 (73.7%)	475 (77.9%)	△178	△27.2
宅地造成	560 (15.1%)	264 (99.0%)	194 (93.1%)	173 (98.6%)	296 (98.6%)	123	70.9
駐車場整備	129 (89.3%)	122 (97.4%)	117 (99.1%)	111 (99.3%)	85 (99.5%)	△27	△24.1
介護サービス	40 (19.5%)	41 (26.2%)	0 (0.0%)	0 (0.0%)	0 (0.0%)	0	-
合計	33,530 (65.2%)	33,638 (63.8%)	33,310 (63.5%)	33,665 (62.8%)	33,418 (61.8%)	△247	△0.7

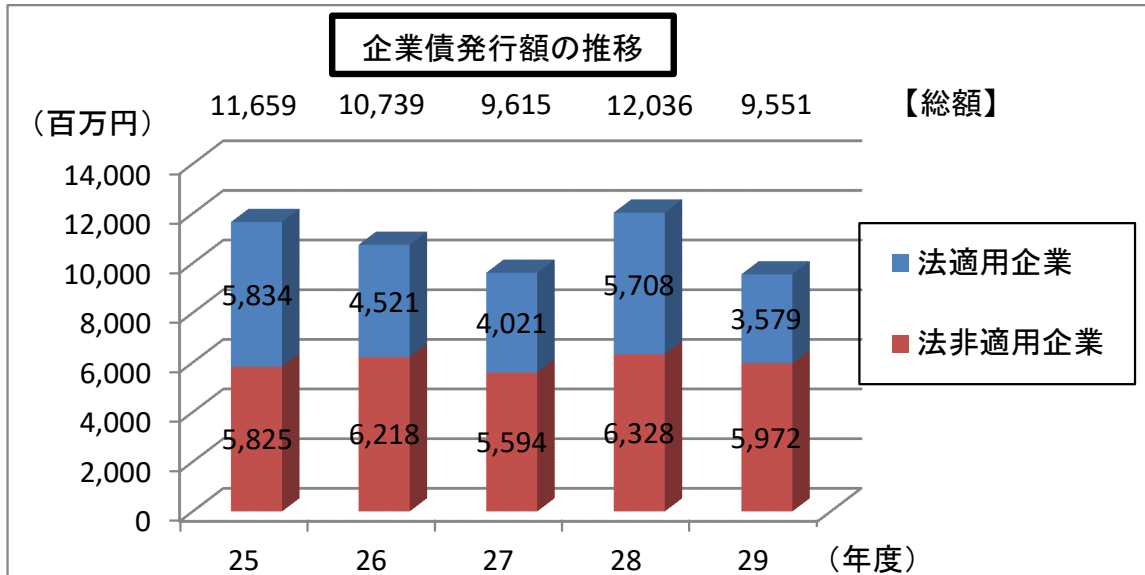
※ () 内の数値は、総収益に占める料金収入の比率

(6) 企業債発行額 95億51百万円 (対前年度 △24億86百万円、20.7%の減)

事業別にみると、下水道事業が66億96百万円で最も多く、全体の70.1%を占め、次いで水道(簡水含)事業が20億34百万円で21.3%、宅地造成事業が4億75百万円で5.0%となっている。

水道事業(簡水含)の建設改良費の減により、前年度と比べて大きく減少している。

過去5年間の推移を見ると、平成25年度の企業債発行額と比較して、21億8百万円、18.1%減少している。



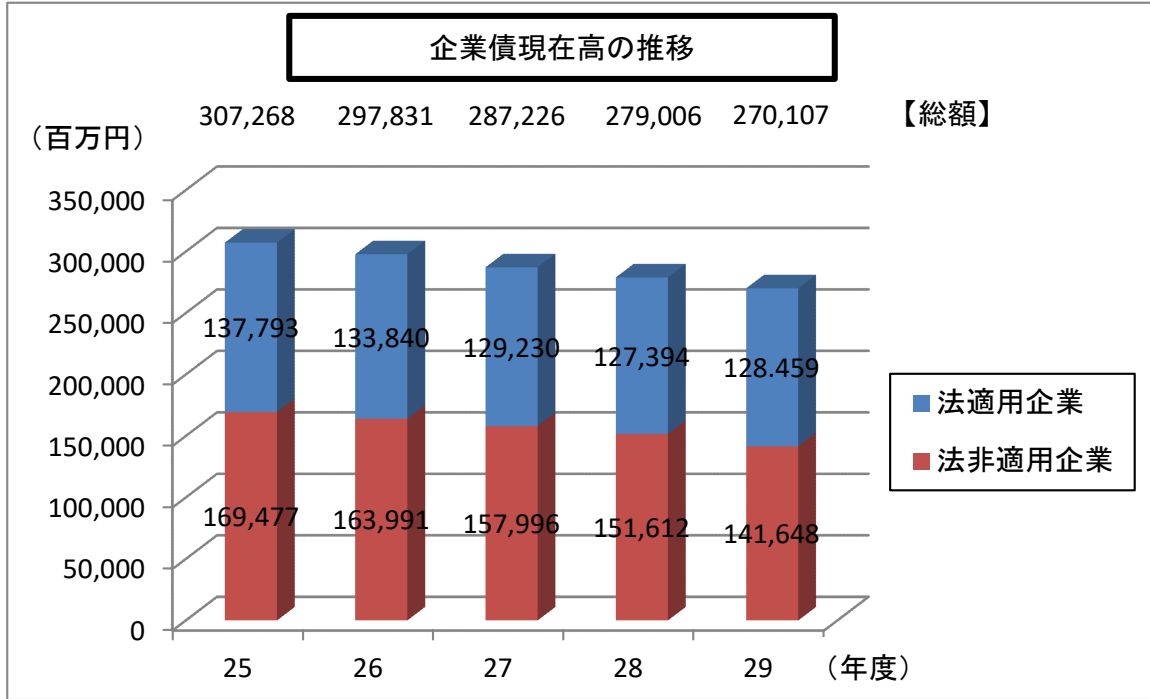
地方公営企業の企業債発行額の状況

(単位：百万円、%)

事業	年 度					前年度比較	
	25年度	26年度	27年度	28年度(A)	29年度(B)	増減額 (B)-(A)	増減率 ((B)-(A))/(A)
水道(簡水含)	2,738	2,969	2,829	4,765	2,034	△ 2,731	△ 57.3
工業用水道	0	0	0	0	0	0	—
病院	538	477	453	300	273	△ 26	△ 8.8
電気	739	68	0	0	0	0	—
下水道	7,619	6,528	6,074	6,808	6,696	△ 112	△ 1.6
市場	26	665	195	0	0	0	—
観光施設	0	32	46	126	65	△ 61	△ 48.5
宅地造成	0	0	0	30	475	445	1,493.0
駐車場整備	0	0	18	2	0	△ 2	皆減
介護サービス	0	0	0	6	8	2	26.7
合計	11,659	10,739	9,615	12,036	9,551	△ 2,486	△ 20.7

(7) 企業債現在高 2,701億7百万円 (対前年度 △88億99百万円、3.2%の減)

全体的には新規企業債の発行抑制等により、減少傾向にある。
 事業別にみると、下水道事業が1,981億3百万円で最も多く、全体の73.3%を占め、次いで水道(簡水含)事業が500億38百万円で18.5%、病院事業が173億8百万円で6.4%となっている。



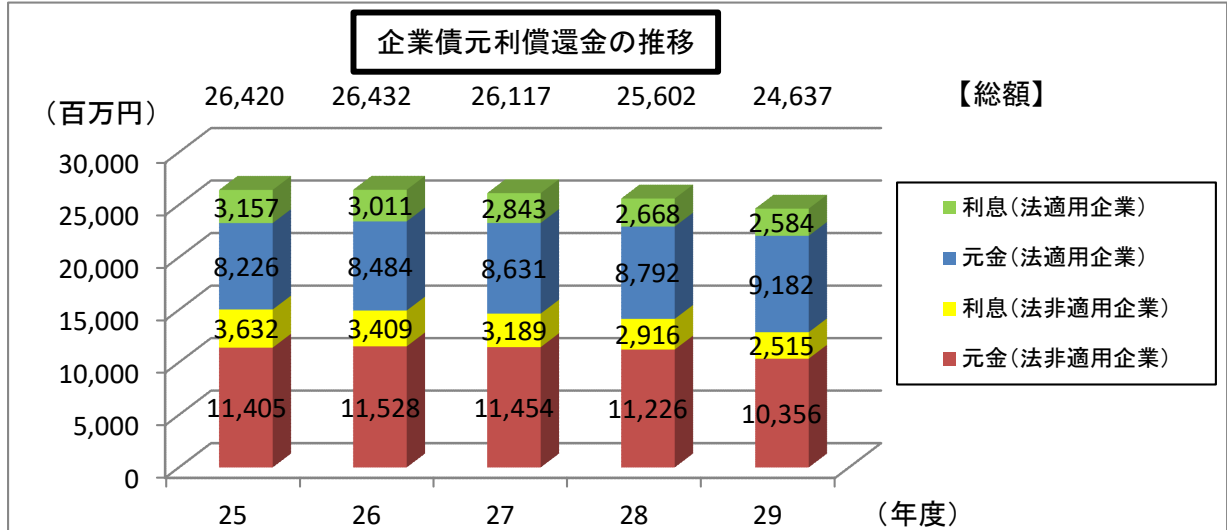
地方公営企業の企業債現在高の状況

(単位：百万円、%)

年度	25年度	26年度	27年度	28年度(A)	29年度(B)	前年度比較	
						増減額 (B)-(A)	増減率 ((B)-(A))/(A)
事業							
水道(簡水含)	48,522	48,399	48,241	49,927	50,038	112	0.2
工業用水道	8	2	0	0	0	0	-
病院	22,865	21,640	20,260	18,769	17,308	△1,461	△7.8
電気	1,625	1,403	1,232	1,061	842	△219	△20.6
下水道	229,629	221,772	213,284	205,461	198,103	△7,358	△3.6
市場	105	739	900	848	801	△47	△5.6
観光施設	1,651	1,416	1,212	1,120	940	△180	△16.1
宅地造成	218	160	130	130	576	445	342.1
駐車場整備	295	153	70	26	25	△2	△5.8
介護サービス	2,351	2,148	1,896	1,663	1,474	△189	△11.4
合計	307,268	297,831	287,226	279,006	270,107	△8,899	△3.2

(8) 元利償還金 246億37百万円 (対前年度 △9億64百万円、3.8%の減)

事業別にみると、下水道事業が177億71百万円で最も多く、全体の72.1%を占め、次いで水道（簡水含）事業が38億97百万円で15.8%、病院事業が22億66百万円で9.2%となっている。



地方公営企業の企業債元利償還金の状況

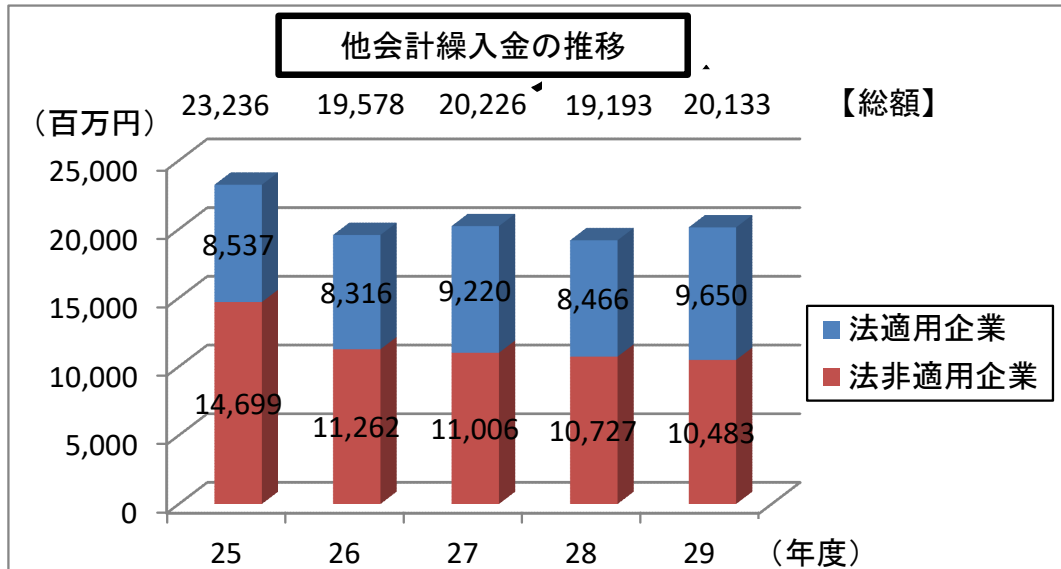
(単位：百万円、%)

事業	年度	25年度	26年度	27年度	28年度(A)	29年度(B)	前年度比較	
							増減額 (B)-(A)	増減率 (B)-(A)/(A)
水道（簡水含）		4,119	4,147	4,014	3,902	3,897	△ 5	△ 0.1
工業用水道		7	6	2	0	0	0	—
病院		2,239	2,269	2,356	2,270	2,266	△ 4	△ 0.2
電気		198	296	184	180	226	47	25.9
下水道		18,987	19,017	18,957	18,740	17,771	△ 969	△ 5.2
市場		33	33	38	57	52	△ 5	△ 8.8
観光施設		309	250	235	200	222	22	10.8
宅地造成		106	60	32	31	30	△ 0	△ 0.5
駐車場整備		188	149	104	47	2	△ 45	△ 96.6
介護サービス		236	205	192	175	171	△ 4	△ 2.1
合計		26,420	26,432	26,117	25,602	24,637	△ 964	△ 3.8

※元利償還金は、繰上償還に係る元金分は控除している。

(9) 他会計繰入金 201億33百万円(対前年度 +9億40百万円、4.9%の増)

事業別にみると、下水道事業が139億86百万円で最も多く、69.5%を占め、次いで病院事業が32億96百万円で16.4%、水道(簡水含)事業が20億80百万円で10.3%となっている。



地方公営企業の他会計繰入金の状況

(単位：百万円、%)

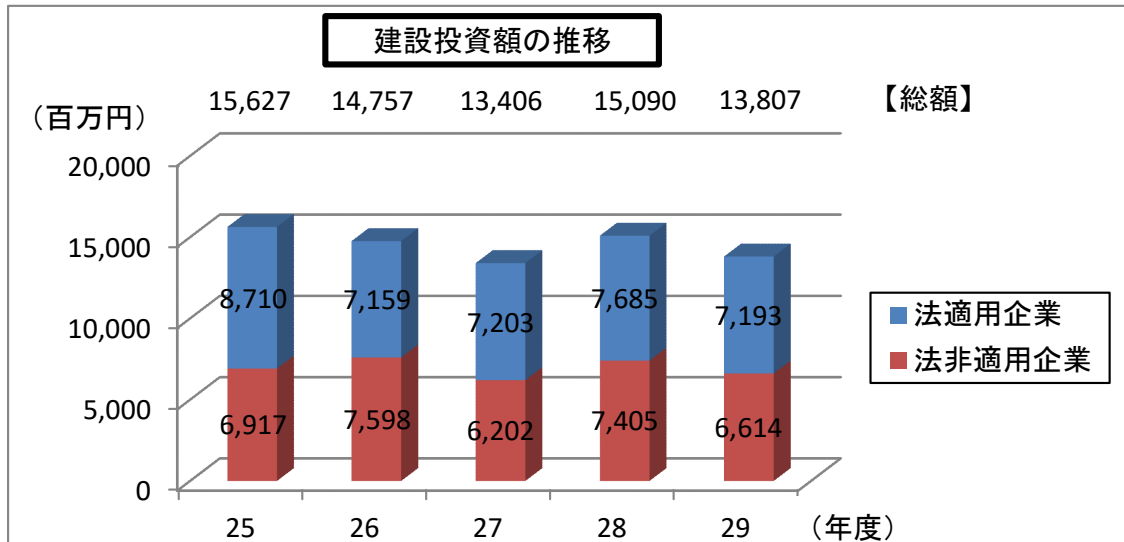
事業	年度	25年度	26年度	27年度	28年度(A)	29年度(B)	前年度比較	
							増減額 (B)-(A)	増減率 ((B)-(A))/(A)
水道(簡水含)		1,678	1,438	1,580	1,347	2,080	734	54.5
工業用水道		0	2	0	0	0	0	-
病院		3,279	3,238	3,261	3,311	3,296	△15	△0.4
電気		2	0	0	0	1	1	皆増
下水道		14,551	14,540	15,058	14,136	13,986	△149	△1.1
市場		40	45	3	0	0	0	-
観光施設		222	176	223	239	317	78	32.6
宅地造成		3,120	0	3	0	389	389	皆増
駐車場整備		96	66	34	0	0	0	-
介護サービス		248	74	64	161	65	△96	△59.8
合計		23,236	19,578	20,226	19,193	20,133	940	4.9

(10) 建設投資額 138億7百万円 (対前年度 △12億83百万円、8.5%の減)

事業別にみると、下水道事業が71億12百万円で最も多く、全体の51.5%を占め、次いで水道（簡水含）事業が56億11百万円で40.6%、病院事業が5億3百万円で3.6%となっている。

水道事業（簡水含）の建設改良費の減等により、前年度に比べて減少している。

過去5年間の推移をみると、平成25年度の建設投資額と比較して、18億20百万円、11.6%減少している。



地方公営企業の建設投資額の状況

(単位：百万円、%)

年 度	25年度	26年度	27年度	28年度(A)	29年度(B)	前年度比較	
						増減額 (B)-(A)	増減率 ((B)-(A))/(A)
事 業							
水道（簡水含）	5,310	5,359	5,275	6,923	5,611	△ 1,312	△ 19.0
工業用水道	6	3	2	3	0	△ 3	皆減
病院	871	824	763	538	503	△ 35	△ 6.5
電気	798	68	0	0	0	0	—
下水道	8,408	7,426	7,034	7,229	7,112	△ 117	△ 1.6
市場	104	940	232	0	0	0	—
観光施設	39	65	52	176	79	△ 97	△ 55.2
宅地造成	91	72	29	102	493	391	385.1
駐車場整備	0	0	18	4	0	△ 4	皆減
介護サービス	0	0	0	116	10	△ 106	△ 91.6
合計	15,627	14,757	13,406	15,090	13,807	△ 1,283	△ 8.5

2 法適用企業

(1) 決算総額

(単位：百万円)

区 分	29年度	28年度	前年度比較	
			増減額	増減率 (%)
総 収 益	37,367.9	36,718.6	649.3	1.8
総 費 用	36,462.0	35,577.9	884.1	2.5
純 損 益	906.0	1,140.8	△234.8	△20.6

※端数調整のため、内訳と計が合わない場合がある。(以下の表についても同じ。)

(2) 事業別決算状況

(単位：百万円)

区 分	純損益		累積欠損金		
		赤字事業数		累積欠損事業数	
上 水 道	715.0	4	406.8	4	
工業用水道	0.1	1	0	0	
下水道	公共下水	210.6	0	665.1	1
	特環下水	146.4	0	0	0
	農集	481.3	0	0	0
	漁集	8.3	0	0	0
	林集	1.6	0	0	0
	小規模	△0.6	1	0	0
	下水道計	847.6	1	665.1	1
病 院	△587.3	4	14,383.5	4	
観光施設(休養宿泊)	△69.3	1	1,031.5	1	
合 計	906.1	11	16,486.9	10	

ア 収益的収支が黒字の事業数は17、赤字の事業数は11

- ・法適用企業28事業の収益的収支のうち17事業が黒字、11事業が赤字となっている。赤字事業の内訳は、上水道事業4、工業用水道事業1、下水道事業1、病院事業4、観光施設事業1である。
- ・収益的収支の黒字額が最大であるのは、米子市上水道事業の6億9百万円。一方、赤字額が最大であるのは、鳥取市病院事業の△6億7百万円となっている。

イ 累積欠損金は164億87百万円(対前年度 +5億98百万円、3.8%の増)

- ・累積欠損金を有するのは10事業であり、その金額の内訳は、病院事業が143億84百万円(87.2%)、観光施設事業が10億32百万円(6.3%)、下水道事業が6億65百万円(4.0%)、上水道事業が4億7百万円(2.5%)、となっている。
- ・累積欠損金額が最大であるのは、鳥取市病院事業の93億3百万円となっている。

ウ 企業債発行額は35億79百万円(対前年度 △21億29百万円、37.3%の減)

- ・企業債発行額の内訳は、下水道事業が17億99百万円(50.3%)、上水道事業が15億7百万円(42.1%)、病院事業が2億73百万円(7.6%)となっている。
- ・企業債発行額が最大であるのは、鳥取市下水道事業(公共下水)の16億45百万円(対前年度△1億31百万円)となっている。

エ 企業債残高は1,284億59百万円(対前年度 +10億66百万円、0.8%の増)

- ・企業債残高の内訳は、下水道事業が658億48百万円(51.3%)、上水道事業が447億88百万円(34.9%)、病院事業が173億8百万円(13.5%)、観光施設事業が5億15百万円(0.4%)となっている。

・企業債残高が最大であるのは、鳥取市下水道事業（公共下水）の444億44百万円となっている。

オ 一般会計からの繰入金は96億50百万円（対前年度 +11億84百万円、14.0%の増）

- ・一般会計からの繰入金総額のうち、収益的収入への繰入金は64億58百万円、資本的収入への繰入金は31億92百万円となっている。
- ・繰入金の内訳は、下水道事業が44億59百万円（46.2%）、病院事業が32億96百万円（34.2%）、上水道事業が16億80百万円（17.4%）、観光施設事業が2億16百万円（2.2%）となっている。
- ・繰入金のうち、基準外繰入金は17億27百万円（対前年度 +8億20百万円、90.4%の増）であり、そのうち、収益的収入への基準外繰入金は9億28百万円、資本的収入への基準外繰入金は7億99百万円となっている。
- ・基準外繰入金が最大であるのは、鳥取市上水道事業の7億63百万円となっている。

カ 建設改良費は71億93百万円（対前年度 △4億92百万円、6.4%の減）

- ・建設改良費の内訳は、上水道事業が48億95百万円（68.0%）、下水道事業が17億96百万円（25.0%）、病院事業が5億3百万円（7.0%）となっている。
- ・建設改良費が最大であるのは、鳥取市上水道事業の22億77百万円となっている。

(3) 事業別決算概要

区 分	事 業 別 決 算 概 要
上水道事業 (12事業)	<ul style="list-style-type: none"> ・有収水量、給水収益共に前年度並みの水準。 ・簡易水道の統合等により対前年度はマイナスとなったものの、引き続き純損益は黒字となっている。 ・純損益7億15百万円、対前年度△1億39百万円。
工業用水道事業 (2事業)	<ul style="list-style-type: none"> ・鳥取市工業用水道事業は、平成25年度以降、供給先企業が1社となり、事業規模が縮小し給水収益も減少した結果、純損益が赤字となっているが、赤字幅は縮小傾向である。 ・また、米子市工業用水事業は、営業費用の増等により黒字幅が縮小したが、工業用水道事業全体では前年度に引き続き純損益は黒字となっている。 ・純損益0.08百万円、対前年度+0.05百万円。
下水道事業 (6事業)	<ul style="list-style-type: none"> ・使用料改定に伴う収益の増等により黒字幅が拡大した。 ・純損益8億48百万円、対前年度+3億7百万円。
病院事業 (6事業)	<ul style="list-style-type: none"> ・医業収益は患者数の減等により減少傾向、医業費用は職員数の増等により増加傾向であり、昨年度に引き続き純損益は赤字となっている。 ・純損益△5億87百万円、対前年度△3億36百万円。
休養宿泊事業 (2事業)	<ul style="list-style-type: none"> ・昨年度と比べて宿泊者数、休憩利用者数とも減少した影響を受け、営業収益は減少。事業全体で純損益は赤字である。 ・ブランナルみささ（三朝町）は、平成29年度から指定管理に移行。 ・国民宿舎水明荘（湯梨浜町）は、償却期間満了に伴い減価償却費がほぼ半減したことにより、昨年度から黒字に転じている。 ・純損益△69百万円、対前年度△67百万円。

3 法非適用企業

(1) 決算総額

(単位：百万円)

区 分		29年度	28年度	前年度比較	
				増減額	増減率 (%)
収益的 収支	収益的収入	16,676.5	16,912.5	△ 236.0	△ 1.4
	内) 他会計繰入金	8,230.4	8,342.8	△ 112.4	△ 1.3
	内) 基準外繰入金	1,260.9	395.2	865.7	219.0
	収益的支出	8,502.6	9,094.2	△ 591.6	△ 6.5
	収益的収支差引	8,173.9	7,818.2	355.7	4.5
資本的 収支	資本的収入	10,624.8	11,473.8	△ 849.0	△ 7.4
	内) 他会計繰入金	2,252.4	2,383.6	△ 131.2	△ 5.5
	内) 基準外繰入金	545.4	920.3	△ 374.9	△ 40.7
	資本的支出	17,164.8	18,926.0	△ 1,761.2	△ 9.3
	内) 建設改良費	6,613.7	7,404.7	△ 791.0	△ 10.7
	資本的収支差引	△ 6,540.0	△ 7,452.2	912.2	12.2
	実質収支	484.2	△ 560.1	1,044.3	186.4
	他会計繰入金合計	10,482.8	10,726.4	△ 243.6	△ 2.3
	内) 基準外繰入金	1,806.3	1,315.6	490.7	37.3

(2) 事業別決算状況

(単位：百万円)

区 分		収益的収支差引		実質収支	
			赤字事業数		赤字事業数
	簡易水道	222.1	0	48.5	0
	電 気	260.3	1	55.1	0
下水道	公共下水道	4,266.5	0	1,293.6	0
	特定環境保全公共下水道	1,490.2	0	△ 44.5	1
	農業集落排水施設	1,330.2	0	121.3	0
	漁業集落排水施設	16.7	0	0.0	0
	林業集落排水施設	2.3	1	1.7	0
	小規模集合排水処理施設	45.1	0	0.0	0
	特定地域生活排水処理施設	21.3	1	5.4	0
	個別排水処理施設	0.7	0	0.0	0
	下水道計	7,173.0	2	1,377.5	1
	市 場	51.5	0	14.2	0
観光 施設	休養宿泊	0.0	0	0.0	0
	索 道	8.3	1	△ 3.6	1
	そ の 他	86.0	0	18.3	0
	観光施設計	94.3	1	14.7	1
宅地 造成	臨海土地	0.1	0	0.0	0
	そ の 他	277.3	0	△ 334.4	1
	宅地造成計	277.4	0	△ 334.4	1
	駐車場整備	13.9	1	△ 691.5	2
	介護サービス	81.3	0	0.0	0
	合 計	8,173.8	5	484.1	5

※合計は四捨五入の関係で合わないことがある。

ア 収益的収支が黒字の事業数は93、赤字の事業数は5

- ・法非適用企業98事業の収益的収支のうち、93事業が黒字、5事業が赤字となっている。赤字事業の内訳は、電気事業で1事業、下水道事業で2事業、観光施設事業で1事業、駐車場整備事業で1事業となっている。
- ・全体の収益的収支は81億74百万円の黒字（対前年度3億56百万円増）となっており、赤字補てん的に行われる基準外繰入金を除いた実質的な収益的収支は69億13百万円の黒字（対前年度5億10百万円の減）となっている。
- ・収益的収支の黒字額は米子市下水道事業（公共下水）が最大で、21億60百万円。一方、赤字額は鳥取市駐車場整備事業が最大で、△21百万円となっている。

イ 実質収支が黒字の事業数は93、赤字の事業数は5

- ・法非適用企業98事業の実質収支のうち、93事業が黒字、5事業が赤字となっている。赤字事業の内訳は、下水道事業で1事業、観光施設事業で1事業、宅地造成事業で1事業、駐車場整備事業で2事業となっている。
- ・実質収支の黒字額は米子市下水道事業（公共下水）が最大で、12億51百万円。一方、赤字額は米子市駐車場整備事業が最大で、△5億45百万円となっている。

ウ 企業債発行額は59億72百万円（対前年度 △3億57百万円、5.6%の減）

- ・企業債発行額の内訳は、下水道事業が48億97百万円（82.0%）で大部分を占め、次いで簡易水道事業が5億27百万円（8.8%）、宅地造成事業が4億75百万円（7.9%）となっている。
- ・企業債発行額は米子市下水道事業（公共下水）が最大で、15億48百万円となっている。

エ 企業債残高は1,416億48百万円（対前年度 △99億64百万円、6.6%の減）

- ・企業債残高の内訳は、下水道事業が1,322億55百万円（93.4%）と大部分を占め、次いで簡易水道事業が52億50百万円（3.7%）、介護サービス事業が14億74百万円（1.0%）となっている。
- ・企業債残高は米子市下水道事業（公共下水）が最大で、361億15百万円となっている。

オ 一般会計からの繰入金は104億83百万円（対前年度 △2億44百万円、2.3%の減）

- ・一般会計からの繰入金総額のうち、収益的収支への繰入金は82億30百万円、資本的収支への繰入金は22億52百万円となっている。
- ・繰入金の主な内訳は、下水道事業が95億27百万円（90.9%）で大部分を占め、次いで簡易水道事業が4億円（3.8%）、宅地造成事業が3億89百万円（3.7%）となっている。
- ・繰入金のうち、基準外繰入金は18億6百万円（対前年度+4億91百万円、37.3%の増）であり、そのうち、収益的収入への基準外繰入金は12億61百万円、資本的収入への基準外繰入金は5億45百万円となっている。
- ・基準外繰入金は米子市下水道事業（公共下水）が最大で、8億94百万円となっている。

カ 建設改良費は66億14百万円（対前年度 △7億91百万円、10.7%の減）

- ・建設改良費の内訳は、下水道事業が53億16百万円（80.4%）で大部分を占め、次いで簡易水道事業が7億17百万円（10.8%）、宅地造成事業が4億93百万円（7.4%）となっている。
- ・建設改良費は米子市下水道事業（公共下水）が最大で、16億47百万円となっている。

(3) 事業別決算概要

区 分	事 業 別 決 算 概 要																																																																																																																																																									
簡易水道事業 (9事業)	<ul style="list-style-type: none"> ・収益的収支は全事業において黒字であり、全体で2億22百万円の黒字(対前年度1億13百万円の減)となった。 ・実質収支は48百万円の黒字(対前年度1億41百万円の減)である。 ・基準外繰入金総額は1億77百万円(対前年度1億64百万円の減)であり、7団体で行われている。 ・建設改良費は7億17百万円(対前年度9億23百万円の減)となっている。 ・平成28年度末で鳥取市、大山町が上水道事業と統合したため、全体で9事業となっている。 																																																																																																																																																									
電気事業 (6事業)	<ul style="list-style-type: none"> ・収益的収支は日南町を除いて黒字であり、全体で2億60百万円の黒字(対前年度1億26百万円の減)となった。実質収支は全事業で黒字であり55百万円の黒字(対前年度3百万円の減)である。 ・日南町において、平成28年1月に発生した事故により発電を停止している。 ・基準外繰入金総額は、0.8百万円(対前年度0.8百万円の増)となった。 																																																																																																																																																									
下水道事業 (53事業)	<ul style="list-style-type: none"> ・収益的収支は全53事業のうち2事業において赤字であるが、全体では71億73百万円の黒字(対前年度5億43百万円の増)となった。 ・実質収支は特定環境保全公共下水道事業で1事業が赤字であり、全体で13億78百万円の黒字(対前年度10億25百万円の増)となった。 ・建設改良費は53億16百万円(対前年度52百万円の減)であり、基準外繰入金総額は14億63百万円(対前年度8億19百万円の増)となっている。 <p>(参考) 各団体の下水道事業の実質収支と基準外繰入金額</p> <p style="text-align: right;">(単位：百万円、%)</p> <table border="1" style="width: 100%; border-collapse: collapse;"> <thead> <tr> <th rowspan="2"></th> <th colspan="3">実質収支</th> <th colspan="3">基準外繰入金</th> </tr> <tr> <th>29年度</th> <th>28年度</th> <th>増減率</th> <th>29年度</th> <th>28年度</th> <th>増減率</th> </tr> </thead> <tbody> <tr> <td>鳥取市</td> <td></td> <td></td> <td></td> <td></td> <td></td> <td></td> </tr> <tr> <td>米子市</td> <td>1,315.0</td> <td>275.6</td> <td>377.1</td> <td>996.4</td> <td>90.6</td> <td>999.8</td> </tr> <tr> <td>倉吉市</td> <td>0</td> <td>0</td> <td>-</td> <td>61.6</td> <td>53.2</td> <td>15.8</td> </tr> <tr> <td>境港市</td> <td>0</td> <td>0</td> <td>-</td> <td>57.0</td> <td>38.3</td> <td>48.8</td> </tr> <tr> <td>岩美町</td> <td>0</td> <td>0</td> <td>-</td> <td>1.4</td> <td>1.5</td> <td>△6.7</td> </tr> <tr> <td>若桜町</td> <td>0</td> <td>0</td> <td>-</td> <td>9.9</td> <td>7.9</td> <td>25.3</td> </tr> <tr> <td>智頭町</td> <td>5.1</td> <td>5.1</td> <td>0</td> <td>50.8</td> <td>27.0</td> <td>88.1</td> </tr> <tr> <td>八頭町</td> <td>58.6</td> <td>46.3</td> <td>26.6</td> <td>106.6</td> <td>86.2</td> <td>23.7</td> </tr> <tr> <td>三朝町</td> <td>7.9</td> <td>3.5</td> <td>125.7</td> <td>7.6</td> <td>8.2</td> <td>△7.3</td> </tr> <tr> <td>湯梨浜町</td> <td>0</td> <td>0</td> <td>-</td> <td>25.2</td> <td>121.1</td> <td>△79.2</td> </tr> <tr> <td>琴浦町</td> <td>12.8</td> <td>12.8</td> <td>0</td> <td>26.9</td> <td>46.9</td> <td>△42.6</td> </tr> <tr> <td>北栄町</td> <td>△77.2</td> <td>0</td> <td>△100.0</td> <td>1.7</td> <td>1.1</td> <td>54.5</td> </tr> <tr> <td>日吉津村</td> <td>0.1</td> <td>0.2</td> <td>△50.0</td> <td>0</td> <td>0</td> <td>-</td> </tr> <tr> <td>大山町</td> <td>0.1</td> <td>0.2</td> <td>△50.0</td> <td>27.2</td> <td>34.8</td> <td>△21.8</td> </tr> <tr> <td>南部町</td> <td>3.6</td> <td>0.8</td> <td>350.0</td> <td>24.1</td> <td>24.4</td> <td>△1.2</td> </tr> <tr> <td>伯耆町</td> <td>0</td> <td>0</td> <td>-</td> <td>11.2</td> <td>32.8</td> <td>△65.9</td> </tr> <tr> <td>日南町</td> <td>7.2</td> <td>1.2</td> <td>500.0</td> <td>19.1</td> <td>16.4</td> <td>16.5</td> </tr> <tr> <td>日野町</td> <td>0</td> <td>0</td> <td>-</td> <td>0</td> <td>0</td> <td>-</td> </tr> <tr> <td>江府町</td> <td>44.3</td> <td>6.9</td> <td>542.0</td> <td>35.8</td> <td>53.3</td> <td>△32.8</td> </tr> <tr> <td>合計</td> <td>1,377.5</td> <td>352.7</td> <td>290.6</td> <td>1,462.5</td> <td>643.6</td> <td>127.2</td> </tr> </tbody> </table>		実質収支			基準外繰入金			29年度	28年度	増減率	29年度	28年度	増減率	鳥取市							米子市	1,315.0	275.6	377.1	996.4	90.6	999.8	倉吉市	0	0	-	61.6	53.2	15.8	境港市	0	0	-	57.0	38.3	48.8	岩美町	0	0	-	1.4	1.5	△6.7	若桜町	0	0	-	9.9	7.9	25.3	智頭町	5.1	5.1	0	50.8	27.0	88.1	八頭町	58.6	46.3	26.6	106.6	86.2	23.7	三朝町	7.9	3.5	125.7	7.6	8.2	△7.3	湯梨浜町	0	0	-	25.2	121.1	△79.2	琴浦町	12.8	12.8	0	26.9	46.9	△42.6	北栄町	△77.2	0	△100.0	1.7	1.1	54.5	日吉津村	0.1	0.2	△50.0	0	0	-	大山町	0.1	0.2	△50.0	27.2	34.8	△21.8	南部町	3.6	0.8	350.0	24.1	24.4	△1.2	伯耆町	0	0	-	11.2	32.8	△65.9	日南町	7.2	1.2	500.0	19.1	16.4	16.5	日野町	0	0	-	0	0	-	江府町	44.3	6.9	542.0	35.8	53.3	△32.8	合計	1,377.5	352.7	290.6	1,462.5	643.6	127.2
	実質収支			基準外繰入金																																																																																																																																																						
	29年度	28年度	増減率	29年度	28年度	増減率																																																																																																																																																				
鳥取市																																																																																																																																																										
米子市	1,315.0	275.6	377.1	996.4	90.6	999.8																																																																																																																																																				
倉吉市	0	0	-	61.6	53.2	15.8																																																																																																																																																				
境港市	0	0	-	57.0	38.3	48.8																																																																																																																																																				
岩美町	0	0	-	1.4	1.5	△6.7																																																																																																																																																				
若桜町	0	0	-	9.9	7.9	25.3																																																																																																																																																				
智頭町	5.1	5.1	0	50.8	27.0	88.1																																																																																																																																																				
八頭町	58.6	46.3	26.6	106.6	86.2	23.7																																																																																																																																																				
三朝町	7.9	3.5	125.7	7.6	8.2	△7.3																																																																																																																																																				
湯梨浜町	0	0	-	25.2	121.1	△79.2																																																																																																																																																				
琴浦町	12.8	12.8	0	26.9	46.9	△42.6																																																																																																																																																				
北栄町	△77.2	0	△100.0	1.7	1.1	54.5																																																																																																																																																				
日吉津村	0.1	0.2	△50.0	0	0	-																																																																																																																																																				
大山町	0.1	0.2	△50.0	27.2	34.8	△21.8																																																																																																																																																				
南部町	3.6	0.8	350.0	24.1	24.4	△1.2																																																																																																																																																				
伯耆町	0	0	-	11.2	32.8	△65.9																																																																																																																																																				
日南町	7.2	1.2	500.0	19.1	16.4	16.5																																																																																																																																																				
日野町	0	0	-	0	0	-																																																																																																																																																				
江府町	44.3	6.9	542.0	35.8	53.3	△32.8																																																																																																																																																				
合計	1,377.5	352.7	290.6	1,462.5	643.6	127.2																																																																																																																																																				

<p>市場事業 (2事業)</p>	<ul style="list-style-type: none"> ・収益的収支は全事業において黒字であり、全体では51百万円の黒字（対前年度16百万円の減）となった。 ・実質収支が赤字となった団体はなく、全体では14百万円（対前年度8百万円の増）の黒字となった。
<p>観光施設事業 (12事業)</p>	<ul style="list-style-type: none"> ・収益的収支は索道事業で1事業が赤字となっているが、観光施設事業全体では94百万円の黒字（対前年度2百万円の増）となった。 ・実質収支は索道事業で1事業が赤字であり、全体では15百万円（対前年度7百万円の減）の黒字となっている。 ・建設改良費は79百万円（対前年度97百万円の減となり、基準外繰入金総額は1億1百万円（対前年度69百万円の減）となった。 ・平成28年度末で倉吉市が事業廃止したため、全体で12事業となっている。
<p>宅地造成事業 (7事業)</p>	<ul style="list-style-type: none"> ・収益的収支は全事業において黒字であり、全体では2億77百万円の黒字（前年度1億4百万円の増）となった。 ・実質収支はその他事業で1事業が赤字であり、全体では3億34百万円（対前年度赤字額1億34百万円の減）の赤字となった。 ・平成29年から米子市が新たに事業を開始し、7事業となった。
<p>駐車場整備事業 (4事業)</p>	<ul style="list-style-type: none"> ・収益的収支は鳥取市を除いて黒字であり、全体では14百万円の黒字（対前年度38百万円減）となった。 ・実質収支は2事業が赤字であり、全体では6億91百万円（対前年度赤字額28百万円の減）の赤字となった。 ・実質収支が赤字である2事業については、起債償還を含めた経費を料金収入で賄えない状況が継続しており、料金改定を含めた経営改善策を検討中である。
<p>介護サービス事業 (5事業)</p>	<ul style="list-style-type: none"> ・収益的収支は全事業において黒字であり、全体では81百万円の黒字（対前年度0.4百万円の減）となった。実質収支も赤字となった団体はなく、全体では0百万円（前年度増減なし）となった。 ・基準外繰入金総額は65百万円（対前年度96百万円の減）となっている。

〈 用語解説 〉

1 法適用企業、法非適用企業

- ・ 公営企業とは、地方公共団体の行う事業のうち、主としてその経費を当該事業の経営に伴う収入をもって充てるものである。
- ・ このうち、地方公営企業法により当然に同法の適用を受ける事業（上水道事業、工業用水道事業等）、同法の財務規定の適用を受ける事業（病院事業）、市町村で条例を設けることにより同法の適用を受ける事業（観光事業等）の法適用企業及び同法を義務的には適用しない法非適用企業（簡易水道事業、下水道事業等）がある。
- ・ 法適用企業は、普通会計の会計手法である官庁会計とは異なり、企業会計（発生主義、複式簿記等）で処理され、一方、法非適用企業では官庁会計で処理されている。
- ・ 地方公営企業法全部適用事業（上水道事業、工業用水道事業等）は、会計処理方式のほか、管理組織、職員の身分取扱い等についても当然に同法の適用を受け、受益者負担の原則のもとに企業として能率的に運営されることが求められている。

2 収益的収支

- ・ 公営企業の一事業年度の経営活動に伴い発生したすべての収入とそれに対応するすべての支出。

3 資本的収支

- ・ 公営企業の将来の経営活動に備えて行う建設改良及び建設改良に係る企業債償還金などの支出、並びにその財源となる収入。

4 純損失 収益的収支（損益計算）において、費用が収益を上回る金額。

5 累積欠損金 2以上の会計年度における赤字額の累積額。

6 繰入金

- ・ 公営企業の目的とされる事業の遂行に必要な財源に対して、必要により一般会計から繰入れられた資金。

7 基準外繰入金

- ・ 一般会計が公営企業会計に対して本来負担（繰出）すべき経費について、国が示す基本的な考え方を「繰出基準」という。一般会計が負担すべき経費とは、公営企業の経営に伴う収入をもって充てることが適当でない、あるいは客観的に充てることが困難なものをいう。
- ・ 地方公営企業は一般会計が負担すべきこととされる経費以外の経費については、その経営に伴う収入をもって充てなければならない。つまり独立採算制により運営されている。
- ・ 基準外繰入金とは、繰出基準に基づかない繰入金額。

8 建設改良費 公営企業の固定資産の新規取得又は増改築等に要する経費。

9 実質収支

- ・ 法非適用事業会計において、当該年度に属すべき収入と支出との実質的な差額であり、歳入歳出差引額（形式収支）から翌年度へ繰り越すべき財源を控除した額。
- ・ 実質収支の赤字額は、法適用事業会計における累積欠損金に相当する。

<公営企業会計の位置付け>

	会計区分	会計の種類	各会計の説明
地方公共団体の会計	一般会計	普通会計	<ul style="list-style-type: none"> ・地方公共団体の会計の中心をなすもの。 ・地方公共団体の行政運営の基本的な経費を網羅して計上している会計。 ・特別会計で計上される以外のすべての経理を一般会計で処理しなければならない。 (民生費、農林水産業費、土木費、教育費 等)
			<ul style="list-style-type: none"> ・特別会計の設置が法令上義務づけられているもの。 (国民健康保険事業特別会計、後期高齢者医療事業特別会計等) ・その他に市町村の条例の制定によって設置するもの。
	特別会計	公営企業会計	<ul style="list-style-type: none"> ・地方公営企業法の適用が義務付けられた事業又は条例による同法の適用事業 (上水道事業、工業用水道事業、病院事業、休養宿泊事業等)
			<ul style="list-style-type: none"> ・地方公営企業法の適用が義務付けられていない事業 ※条例により任意に同法を適用することは可能 (簡易水道事業、下水道事業、市場事業、宅地造成事業、駐車場事業等)

<法適用企業会計の特徴>

1 現金主義ではなく発生主義である

- ・普通会計では、現金の収入及び支出の事実に基づいて経理処理されるのに対し、公営企業会計では現金の収支の有無にかかわらず経済活動の発生という事実に基づき経理する。

2 期間計算（費用配分）という概念がある

- ・現金支出のうち、その年度の収益の獲得に役立ったと考えられる部分だけがその年度の費用として認められ、翌年度以降の収益に見合う部分は資産として繰り延べられる。(減価償却費等)

3 収益的収支と資本的収支がある

- ・普通会計では全ての収入と支出を一括して差引き、剰余金を計算するが、公営企業会計では当年度の損益取引に基づくもの(収益的収支)と、投下資本の増減に関する取引に基づくもの(資本的収支)とに区分される。

<法非適用企業会計の特徴>

- ・普通会計と同様の会計処理である。
- ・法非適用事業の会計は普通会計と同様に地方自治法に基づく会計処理である。
- ・現金による収入または支出を基準としており資産等の概念はない。

平成29年度地方公営企業決算状況（法適用事業）

（単位：千円、％）

区分 団体名		収益的収入及び支出																	
		総収益			うち繰入金				総費用			純損益			累積欠損金				
		29年度	28年度	増減率	29年度	(基準内)	(基準外)	28年度	増減率	29年度	28年度	増減率	29年度	28年度	差引額	29年度	28年度	増減率	
上水道	鳥取市	4,397,360	3,402,602	29.2	623,123	57,474	565,649	31,463	1,880.5	4,473,628	3,465,352	29.1	△ 76,268	△ 62,750	△ 13,518	0	0	-	
	米子市	3,467,233	3,419,249	1.4	14,425	13,655	770	16,305	△ 11.5	2,858,641	2,731,597	4.7	608,592	687,652	△ 79,060	0	0	-	
	倉吉市	827,913	821,708	0.8	5,415	4,498	917	5,248	3.2	763,048	742,845	2.7	64,865	78,863	△ 13,998	0	0	-	
	岩美町	246,856	249,195	△ 0.9	8,942	5,550	3,392	9,071	△ 1.4	233,024	232,255	0.3	13,832	16,940	△ 3,108	0	0	-	
	智頭町	82,820	79,736	3.9	2,700	1,350	1,350	0	-	77,162	66,600	15.9	5,658	13,136	△ 7,478	0	0	-	
	三朝町	106,160	111,681	△ 4.9	0	0	0	0	-	108,742	103,281	5.3	△ 2,582	8,400	△ 10,982	13,084	10,502	24.6	
	湯梨浜町	188,948	193,324	△ 2.3	2,803	2,803	0	2,132	31.5	165,829	177,076	△ 6.4	23,119	16,248	6,871	0	0	-	
	琴浦町	320,873	317,142	1.2	3,196	3,054	142	2,486	28.6	255,345	255,136	0.1	65,528	62,006	3,522	0	0	-	
	北栄町	259,472	266,578	△ 2.7	1,889	1,889	0	3,174	△ 40.5	210,291	206,511	1.8	49,181	60,067	△ 10,886	0	0	-	
	大山町	291,208	276,518	5.3	11,097	8,386	2,711	12,119	△ 8.4	267,149	271,095	△ 1.5	24,059	5,423	18,636	70,996	95,055	△ 25.3	
	南部町	190,563	217,113	△ 12.2	3,363	3,363	0	5,591	△ 39.8	202,823	206,277	△ 1.7	△ 12,260	10,836	△ 23,096	136,805	124,546	9.8	
	伯耆町	232,180	252,962	△ 8.2	28,089	19,085	9,004	36,697	△ 23.5	280,912	296,016	△ 5.1	△ 48,732	△ 43,054	△ 5,678	185,920	137,188	35.5	
	小計	10,611,586	9,607,808	10.4	705,042	121,107	583,935	124,286	467.3	9,896,594	8,754,041	13.1	714,992	853,767	△ 138,775	406,805	367,291	10.8	
工業用水道	鳥取市	2,124	2,107	0.8	0	0	0	0	-	5,396	5,487	△ 1.7	△ 3,272	△ 3,380	108	0	0	-	
	米子市	21,960	21,258	3.3	0	0	0	0	-	18,604	17,841	4.3	3,356	3,417	△ 61	0	0	-	
	小計	24,084	23,365	3.1	0	0	0	0	-	24,000	23,328	2.9	84	37	47	0	0	-	
下水道	公下共水	鳥取市	6,139,626	5,974,369	2.8	1,505,731	1,402,830	102,901	1,520,803	△ 1.0	5,928,998	5,964,381	△ 0.6	210,628	9,988	200,640	665,067	875,695	△ 24.1
		小計	6,139,626	5,974,369	2.8	1,505,731	1,402,830	102,901	1,520,803	△ 1.0	5,928,998	5,964,381	△ 0.6	210,628	9,988	200,640	665,067	875,695	△ 24.1
	特下環水	鳥取市	978,503	942,371	3.8	448,399	447,352	1,047	419,984	6.8	832,141	833,756	△ 0.2	146,362	108,615	37,747	0	0	-
		小計	978,503	942,371	3.8	448,399	447,352	1,047	419,984	6.8	832,141	833,756	△ 0.2	146,362	108,615	37,747	0	0	-
	農集	鳥取市	2,564,835	2,595,078	△ 1.2	1,497,217	1,327,937	169,280	1,500,241	△ 0.2	2,083,545	2,181,600	△ 4.5	481,290	413,478	67,812	0	0	-
		小計	2,564,835	2,595,078	△ 1.2	1,497,217	1,327,937	169,280	1,500,241	△ 0.2	2,083,545	2,181,600	△ 4.5	481,290	413,478	67,812	0	0	-
	漁集	鳥取市	54,482	55,463	△ 1.8	20,348	19,991	357	20,839	△ 2.4	46,202	47,035	△ 1.8	8,280	8,428	△ 148	0	0	-
		小計	54,482	55,463	△ 1.8	20,348	19,991	357	20,839	△ 2.4	46,202	47,035	△ 1.8	8,280	8,428	△ 148	0	0	-
	林集	鳥取市	8,563	6,691	28.0	5,893	5,352	541	4,043	45.8	6,922	7,062	△ 2.0	1,641	△ 371	2,012	0	0	-
		小計	8,563	6,691	28.0	5,893	5,352	541	4,043	45.8	6,922	7,062	△ 2.0	1,641	△ 371	2,012	0	0	-
	小規模	鳥取市	5,175	6,348	△ 18.5	3,741	3,513	228	4,835	△ 22.6	5,813	6,136	△ 5.3	△ 638	212	△ 850	0	0	-
		小計	5,175	6,348	△ 18.5	3,741	3,513	228	4,835	△ 22.6	5,813	6,136	△ 5.3	△ 638	212	△ 850	0	0	-
病院	鳥取市	7,580,277	7,859,049	△ 3.5	649,073	645,387	3,686	638,015	1.7	8,187,252	8,145,963	0.5	△ 606,975	△ 286,914	△ 320,061	9,303,060	8,696,085	7.0	
	岩美町	2,019,065	2,022,708	△ 0.2	265,046	233,222	31,824	261,269	1.4	2,042,500	2,045,333	△ 0.1	△ 23,435	△ 22,625	△ 810	967,891	944,456	2.5	
	智頭町	1,812,037	1,814,686	△ 0.1	300,170	300,170	0	300,815	△ 0.2	1,798,833	1,809,457	△ 0.6	13,204	5,229	7,975	3,050,957	3,064,161	△ 0.4	
	南部町	2,391,209	2,454,055	△ 2.6	420,980	387,566	33,414	435,283	△ 3.3	2,460,700	2,438,119	0.9	△ 69,491	15,936	△ 85,427	1,061,581	992,090	7.0	
	日南町	1,052,573	1,031,755	2.0	295,106	295,106	0	278,516	6.0	1,085,006	1,091,195	△ 0.6	△ 32,433	△ 59,440	27,007	0	0	-	
	小計	16,690,418	16,955,229	△ 1.6	2,271,526	2,202,178	69,348	2,246,325	1.1	17,277,755	17,206,510	0.4	△ 587,337	△ 251,281	△ 336,056	14,383,489	13,696,792	5.0	
観光施設	休養宿泊	三朝町	20,907	274,735	△ 92.4	0	0	0	0	-	103,690	298,398	△ 65.3	△ 82,783	△ 23,663	△ 59,120	1,031,451	948,668	8.7
		湯梨浜町	269,737	277,160	△ 2.7	300	300	0	300	0.0	256,294	255,618	0.3	13,443	21,542	△ 8,099	0	0	-
		小計	290,644	551,895	△ 47.3	300	300	0	300	0.0	359,984	554,016	△ 35.0	△ 69,340	△ 2,121	△ 67,219	1,031,451	948,668	8.7
合計		37,367,916	36,718,617	1.8	6,458,197	5,530,560	927,637	5,841,656	10.6	36,461,954	35,577,865	2.5	905,962	1,140,752	△ 234,790	16,486,812	15,888,446	3.8	

(単位：千円、%)

区 分 団体名		資 本 的 収 入 及 び 支 出																	
		資本的收入			う ち 繰 入 金				資 本 的 支 出			う ち 建 設 改 良 費			収 支 差 引				
		29年度	28年度	増減率	29年度	(基準内)	(基準外)	28年度	増減率	29年度	28年度	増減率	29年度	28年度	増減率	29年度	28年度	差引額	
上 道	鳥取市	1,644,344	957,709	71.7	516,754	319,609	197,145	197,515	161.6	3,402,553	2,413,314	41.0	2,277,052	1,514,662	50.3	△ 1,758,209	△ 1,455,605	△ 302,604	
	米子市	525,355	2,425,321	△ 78.3	26,619	26,619	0	35,203	△ 24.4	2,231,097	3,608,951	△ 38.2	1,651,082	2,968,472	△ 44.4	△ 1,705,742	△ 1,183,630	△ 522,112	
	倉吉市	124,262	118,280	5.1	18,124	12,831	5,293	17,246	5.1	414,074	376,682	9.9	229,287	184,900	24.0	△ 289,812	△ 258,402	△ 31,410	
	岩美町	112,386	87,369	28.6	27,315	26,315	1,000	26,086	4.7	217,130	197,616	9.9	114,483	97,764	17.1	△ 104,744	△ 110,247	5,503	
	智頭町	0	0	-	0	0	0	0	-	14,188	59,017	△ 76.0	0	44,347	△ 100.0	△ 14,188	△ 59,017	44,829	
	三朝町	0	2,333	△ 100.0	0	0	0	0	-	29,175	32,402	△ 10.0	20,741	22,241	△ 6.7	△ 29,175	△ 30,069	894	
	湯梨浜町	21,424	0	-	21,424	0	21,424	0	-	62,509	33,069	89.0	49,188	20,059	145.2	△ 41,085	△ 33,069	△ 8,016	
	琴浦町	90,183	125,363	△ 28.1	8,383	896	7,487	2,898	189.3	252,100	292,439	△ 13.8	118,255	161,120	△ 26.6	△ 161,917	△ 167,076	5,159	
	北栄町	71,887	60,562	18.7	3,000	0	3,000	0	-	208,311	191,634	8.7	115,269	96,226	19.8	△ 136,424	△ 131,072	△ 5,352	
	大山町	96,674	83,887	15.2	28,932	18,771	10,161	27,614	4.8	183,798	169,879	8.2	68,298	56,990	19.8	△ 87,124	△ 85,992	△ 1,132	
	南部町	136,442	22,782	498.9	131,272	16,044	115,228	18,581	606.5	122,231	107,325	13.9	20,982	3,316	532.8	14,211	△ 84,543	98,754	
	伯耆町	361,060	155,769	131.8	193,045	65,427	127,618	152,982	26.2	361,123	248,751	45.2	229,890	113,696	102.2	△ 63	△ 92,982	92,919	
小計	3,184,017	4,039,375	△ 21.2	974,868	486,512	488,356	478,125	103.9	7,498,289	7,731,079	△ 3.0	4,894,527	5,283,793	△ 7.4	△ 4,314,272	△ 3,691,704	△ 622,568		
工 業 用 道	鳥取市	0	0	-	0	0	0	0	-	0	0	-	0	0	-	0	0	0	
	米子市	0	0	-	0	0	0	0	-	0	2,907	△ 100.0	0	2,907	△ 100.0	0	△ 2,907	2,907	
	小計	0	0	-	0	0	0	0	-	0	2,907	△ 100.0	0	2,907	△ 100.0	0	△ 2,907	2,907	
下 道	公下 共 水	鳥取市	2,595,813	3,014,088	△ 13.9	682,369	626,051	56,318	716,282	△ 4.7	4,228,683	4,542,008	△ 6.9	1,440,873	1,780,438	△ 19.1	△ 1,632,870	△ 1,527,920	△ 104,950
	小計	2,595,813	3,014,088	△ 13.9	682,369	626,051	56,318	716,282	△ 4.7	4,228,683	4,542,008	△ 6.9	1,440,873	1,780,438	△ 19.1	△ 1,632,870	△ 1,527,920	△ 104,950	
	特下 環 水	鳥取市	367,176	108,633	238.0	69,640	69,640	0	68,220	2.1	743,540	471,039	57.9	296,699	34,800	752.6	△ 376,364	△ 362,406	△ 13,958
	小計	367,176	108,633	238.0	69,640	69,640	0	68,220	2.1	743,540	471,039	57.9	296,699	34,800	752.6	△ 376,364	△ 362,406	△ 13,958	
	農 集	鳥取市	272,042	258,536	5.2	223,903	220,403	3,500	227,537	△ 1.6	1,363,138	1,326,133	2.8	58,480	45,965	27.2	△ 1,091,096	△ 1,067,597	△ 23,499
		小計	272,042	258,536	5.2	223,903	220,403	3,500	227,537	△ 1.6	1,363,138	1,326,133	2.8	58,480	45,965	27.2	△ 1,091,096	△ 1,067,597	△ 23,499
	漁 集	鳥取市	502	486	3.3	502	502	0	486	3.3	22,485	21,903	2.7	0	0	-	△ 21,983	△ 21,417	△ 566
		小計	502	486	3.3	502	502	0	486	3.3	22,485	21,903	2.7	0	0	-	△ 21,983	△ 21,417	△ 566
	林 集	鳥取市	23	23	0.0	23	23	0	23	0.0	3,953	3,864	2.3	0	0	-	△ 3,930	△ 3,841	△ 89
		小計	23	23	0.0	23	23	0	23	0.0	3,953	3,864	2.3	0	0	-	△ 3,930	△ 3,841	△ 89
	小 規 模	鳥取市	1,226	1,200	2.2	1,226	1,226	0	1,200	2.2	2,993	2,937	1.9	0	0	-	△ 1,767	△ 1,737	△ 30
		小計	1,226	1,200	2.2	1,226	1,226	0	1,200	2.2	2,993	2,937	1.9	0	0	-	△ 1,767	△ 1,737	△ 30
病 院	鳥取市	786,993	816,355	△ 3.6	655,969	620,575	35,394	650,498	0.8	1,171,663	1,201,333	△ 2.5	256,464	294,233	△ 12.8	△ 384,670	△ 384,978	308	
	岩美町	135,801	274,981	△ 50.6	101,400	101,400	0	97,352	4.2	249,618	381,435	△ 34.6	40,866	179,187	△ 77.2	△ 113,817	△ 106,454	△ 7,363	
	智頭町	139,913	154,158	△ 9.2	138,385	138,385	0	148,758	△ 7.0	262,051	223,749	17.1	45,791	14,521	215.3	△ 122,138	△ 69,591	△ 52,547	
	南部町	177,616	150,505	18.0	101,010	101,010	0	145,692	△ 30.7	318,678	247,103	29.0	78,286	7,064	1,008.2	△ 141,062	△ 96,598	△ 44,464	
	日南町	43,128	33,639	28.2	27,428	27,428	0	21,959	24.9	935,965	133,255	602.4	18,092	19,442	△ 6.9	△ 892,837	△ 99,616	△ 793,221	
	日野病院組合	62,053	20,052	209.5	0	0	0	0	-	215,358	175,031	23.0	63,224	23,382	170.4	△ 153,305	△ 154,979	1,674	
小計	1,345,504	1,449,690	△ 7.2	1,024,192	988,798	35,394	1,064,259	△ 3.8	3,153,333	2,361,906	33.5	502,723	537,829	△ 6.5	△ 1,807,829	△ 912,216	△ 895,613		
観 光 施 設	休 養 宿 泊	三朝町	215,382	68,536	214.3	215,382	0	215,382	68,536	214.3	113,905	55,445	105.4	0	0	-	101,477	13,091	88,386
	湯梨浜町	0	0	-	0	0	0	0	-	84,139	83,816	0.4	0	0	-	△ 84,139	△ 83,816	△ 323	
	小計	215,382	68,536	214.3	215,382	0	215,382	68,536	214.3	198,044	139,261	42.2	0	0	-	17,338	△ 70,725	88,063	
合 計	7,981,685	8,940,567	△ 10.7	3,192,105	2,393,155	798,950	2,624,668	21.6	17,214,458	16,603,037	3.7	7,193,302	7,685,732	△ 6.4	△ 9,232,773	△ 7,662,470	△ 1,570,303		

(単位:千円、%)

区 分		貸借対照表											
		流動資産				流動負債				不良債務			
		29年度	28年度	差引額	増減率	29年度	28年度	差引額	増減率	29年度	28年度	差引額	
上 水 道	鳥取市	2,612,396	1,871,722	740,674	39.6	1,948,557	1,148,210	800,347	69.7	0	0	0	
	米子市	4,154,599	4,408,161	△ 253,562	△ 5.8	1,126,299	1,305,462	△ 179,163	△ 13.7	0	0	0	
	倉吉市	1,117,559	1,105,533	12,026	1.1	298,131	339,619	△ 41,488	△ 12.2	0	0	0	
	岩美町	329,490	303,055	26,435	8.7	145,240	123,403	21,837	17.7	0	0	0	
	智頭町	225,446	202,532	22,914	11.3	13,767	14,832	△ 1,065	△ 7.2	0	0	0	
	三朝町	239,722	230,340	9,382	4.1	12,981	13,296	△ 315	△ 2.4	0	0	0	
	湯梨浜町	486,969	452,432	34,537	7.6	36,942	38,572	△ 1,630	△ 4.2	0	0	0	
	琴浦町	307,881	246,304	61,577	25.0	169,785	147,085	22,700	15.4	0	0	0	
	北栄町	185,646	155,389	30,257	19.5	118,684	113,573	5,111	4.5	0	0	0	
	大山町	211,843	176,997	34,846	19.7	120,070	117,089	2,981	2.5	0	0	0	
	南部町	163,836	55,623	108,213	194.5	132,490	111,029	21,461	19.3	0	0	0	
	伯耆町	174,893	121,623	53,270	43.8	200,457	196,769	3,688	1.9	0	0	0	
小計	10,210,280	9,329,711	880,569	9.4	4,323,403	3,668,939	654,464	17.8	0	0	0		
工水 業用 道	鳥取市	7,482	7,599	△ 117	△ 1.5	95	83	12	14.5	0	0	0	
	米子市	118,866	113,142	5,724	5.1	1,329	1,300	29	2.2	0	0	0	
	小計	126,348	120,741	5,607	4.6	1,424	1,383	41	3.0	0	0	0	
下 水 道	公下 共水	鳥取市	3,343,693	2,264,460	1,079,233	47.7	4,049,767	3,364,058	685,709	20.4	0	0	0
		小計	3,343,693	2,264,460	1,079,233	47.7	4,049,767	3,364,058	685,709	20.4	0	0	0
	特下 環水	鳥取市	58,438	70,710	△ 12,272	△ 17.4	491,310	505,072	△ 13,762	△ 2.7	0	0	0
		小計	58,438	70,710	△ 12,272	△ 17.4	491,310	505,072	△ 13,762	△ 2.7	0	0	0
	農集	鳥取市	224,934	172,495	52,439	30.4	1,450,610	1,372,908	77,702	5.7	0	0	0
		小計	224,934	172,495	52,439	30.4	1,450,610	1,372,908	77,702	5.7	0	0	0
	漁集	鳥取市	21,973	22,608	△ 635	△ 2.8	24,475	24,252	223	0.9	0	0	0
		小計	21,973	22,608	△ 635	△ 2.8	24,475	24,252	223	0.9	0	0	0
	林集	鳥取市	3,259	2,930	329	11.2	4,163	4,009	154	3.8	0	0	0
		小計	3,259	2,930	329	11.2	4,163	4,009	154	3.8	0	0	0
	小規 模	鳥取市	2,174	2,014	160	7.9	3,231	3,119	112	3.6	0	0	0
		小計	2,174	2,014	160	7.9	3,231	3,119	112	3.6	0	0	0
病 院	鳥取市	3,513,682	3,795,206	△ 281,524	△ 7.4	1,713,452	1,666,580	46,872	2.8	0	0	0	
	岩美町	1,356,888	1,336,548	20,340	1.5	404,200	374,424	29,776	8.0	0	0	0	
	智頭町	535,304	492,113	43,191	8.8	363,117	369,819	△ 6,702	△ 1.8	0	0	0	
	南部町	414,218	471,540	△ 57,322	△ 12.2	384,308	398,073	△ 13,765	△ 3.5	0	0	0	
	日南町	2,305,864	2,347,603	△ 41,739	△ 1.8	144,905	66,276	78,629	118.6	0	0	0	
	日野病院組合	1,183,744	1,043,877	139,867	13.4	346,411	324,462	21,949	6.8	0	0	0	
	小計	9,309,700	9,486,887	△ 177,187	△ 1.9	3,356,393	3,199,634	156,759	4.9	0	0	0	
観 光 施 設	休 業 宿 泊	三朝町	82,834	28,744	54,090	188.2	208,744	107,540	101,204	94.1	14,305	25,651	△ 11,346
		湯梨浜町	36,387	42,864	△ 6,477	△ 15.1	104,411	19,044	85,367	448.3	0	0	0
		小計	119,221	71,608	47,613	66.5	313,155	126,584	186,571	147.4	14,305	25,651	△ 11,346
合 計		23,420,020	21,544,164	1,875,856	8.7	14,017,931	12,269,958	1,747,973	14.2	14,305	25,651	△ 11,346	

公営企業会計の地方債残高（法適用企業）

（単位：千円）

市町村名	法適用企業											
	上水道	工業用水道	下水道						病院	観光施設		小計
			公共下水	特環下水	農集	漁集	林集	小規模		休養宿泊		
鳥取市	21,447,925		44,443,560	5,749,722	15,291,497	272,720	42,690	47,564	5,342,828		92,638,506	
米子市	13,061,305										13,061,305	
倉吉市	2,190,674										2,190,674	
境港市											0	
岩美町	1,783,826								3,370,547		5,154,373	
若桜町											0	
智頭町	43,739								3,354,959		3,398,698	
八頭町											0	
三朝町	71,516									395,556	467,072	
湯梨浜町	150,164									118,947	269,111	
琴浦町	1,490,915										1,490,915	
北栄町	989,697										989,697	
日吉津村											0	
大山町	993,349										993,349	
南部町	1,038,765								3,234,845		4,273,610	
伯耆町	1,526,307										1,526,307	
日南町									646,668		646,668	
日野町											0	
江府町											0	
市町村合計	44,788,182	0	44,443,560	5,749,722	15,291,497	272,720	42,690	47,564	15,949,847	514,503	127,100,285	
日野病院組合									1,358,577		1,358,577	
総計	44,788,182	0	44,443,560	5,749,722	15,291,497	272,720	42,690	47,564	17,308,424	514,503	128,458,862	

（注）平成29年度末現在の数値である。

市町村公営企業会計事業別概要（法非適用企業）

事業名	事業数			事業実施市町村	収益的収支の 赤字事業数		実質収支の 赤字事業数	
	29年度	28年度	増 減					
簡易水道事業	9	11	△ 2	倉吉市 若桜町 智頭町 八頭町 三朝町 湯梨浜町 日南町 日野町 江府町	0		0	
電気事業	6	6	0	鳥取市 琴浦町 北栄町 大山町 南部町 日南町	1	日南町	0	
下水道事業	53	53	0		2		1	
公共下水道	8	8	0	米子市 倉吉市 境港市 岩美町 八頭町 湯梨浜町 琴浦町 日吉津村	0		0	
特定環境保全 公共下水道	13	13	0	倉吉市 若桜町 智頭町 八頭町 三朝町 湯梨浜町 琴浦町 北栄町 大山町 南部町 伯耆町 日野町 江府町	0		1	北栄町
農業集落排水施設	16	16	0	米子市 倉吉市 岩美町 若桜町 智頭町 八頭町 三朝町 湯梨浜町 琴浦町 北栄町 大山町 南部町 伯耆町 日南町 日野町 江府町	0		0	
漁業集落排水施設	1	1	0	岩美町	0		0	
林業集落排水施設	3	3	0	倉吉市 三朝町 江府町	1	三朝町	0	
その他（※）	12	12	0	（小）八頭町 三朝町 湯梨浜町 南部町 伯耆町 （特）北栄町 南部町 伯耆町 日南町 （個）岩美町 八頭町 北栄町	1	（特）南部町	0	
市場事業	2	2	0	鳥取市 境港市	0		0	
観光施設事業	12	13	△ 1		1		1	
休養宿泊施設	2	3	△ 1	鳥取市 大山町	0		0	
索道	4	4	0	若桜町 大山町 伯耆町 江府町	1	伯耆町	1	伯耆町
その他	6	6	0	鳥取市 倉吉市 三朝町 湯梨浜町 北栄町 大山町	0		0	
宅地造成事業	7	6	1		0		1	
臨海土地	1	1	0	米子市	0		0	
その他	6	5	1	鳥取市 米子市 境港市 若桜町 八頭町 大山町	0		1	境港市
駐車場整備事業	4	4	0	鳥取市 米子市 倉吉市 境港市	1	鳥取市	2	米子市、境港市
介護サービス事業	5	5	0	鳥取市 岩美町 智頭町 日南町 江府町	0		0	
合 計	98	100	△ 2		5		5	

※「その他」…（小）小規模集合排水処理施設、（特）特定地域生活排水処理施設、（個）個別排水処理施設

地方公営企業決算状況（法非適用企業）

（単位：千円、％）

区分	収益的収入及び支出											
	総収益			総費用			収支差引			他会計繰入金		
	29年度	28年度	増減率	29年度	28年度	増減率	29年度	28年度	増減額	29年度	28年度	増減率
簡易水道	728,119	1,229,233	△ 40.8	506,014	894,158	△ 43.4	222,105	335,075	△ 112,970	148,270	285,849	△ 48.1
電気	693,606	617,182	12.4	433,340	230,786	87.8	260,266	386,396	△ 126,130	779	0	-
下水道	14,333,366	14,204,285	0.9	7,160,344	7,574,113	△ 5.5	7,173,022	6,630,172	542,850	7,993,870	7,938,116	0.7
公共	8,150,291	8,193,467	△ 0.5	3,883,795	4,089,440	△ 5.0	4,266,496	4,104,027	162,469	3,997,363	4,067,556	△ 1.7
特環	2,891,535	2,728,859	6.0	1,401,371	1,470,102	△ 4.7	1,490,164	1,258,757	231,407	1,814,166	1,682,347	7.8
農集	3,048,060	3,037,807	0.3	1,717,834	1,862,232	△ 7.8	1,330,226	1,175,575	154,651	2,055,454	2,057,884	△ 0.1
漁集	48,824	59,167	△ 17.5	32,081	32,109	△ 0.1	16,743	27,058	△ 10,315	19,530	24,686	△ 20.9
林集	7,532	6,629	13.6	5,189	7,088	△ 26.8	2,343	△ 459	2,802	5,756	4,988	15.4
その他	187,124	178,356	4.9	120,074	113,142	6.1	67,050	65,214	1,836	101,601	100,655	0.9
市場事業	96,821	108,169	△ 10.5	45,327	40,566	11.7	51,494	67,603	△ 16,109	0	0	-
観光施設	319,778	334,491	△ 4.4	225,489	242,050	△ 6.8	94,289	92,441	1,848	50,767	72,315	△ 29.8
休養宿泊	21,637	44,945	△ 51.9	21,637	26,285	△ 17.7	0	18,660	△ 18,660	20,100	23,873	△ 15.8
索道	109,328	116,588	△ 6.2	101,036	106,985	△ 5.6	8,292	9,603	△ 1,311	13,241	37,684	△ 64.9
その他	188,813	172,958	9.2	102,816	108,780	△ 5.5	85,997	64,178	21,819	17,426	10,758	62.0
宅地造成	300,138	175,681	70.8	22,702	2,521	800.5	277,436	173,160	104,276	1,811	12	14,991.7
臨海土地	208	99	110.1	99	99	0.0	109	0	109	0	12	△ 100.0
その他	299,930	175,582	70.8	22,603	2,422	833.2	277,327	173,160	104,167	1,811	0	-
駐車場	84,978	112,173	△ 24.2	71,041	60,486	17.5	13,937	51,687	△ 37,750	0	0	-
介護サービス	119,651	131,240	△ 8.8	38,308	49,525	△ 22.6	81,343	81,715	△ 372	34,886	46,509	△ 25.0
合計	16,676,457	16,912,454	△ 1.4	8,502,565	9,094,205	△ 6.5	8,173,892	7,818,249	355,643	8,230,383	8,342,801	△ 1.3

区分	資本的収入及び支出												実質収支		
	資本的収入			資本的支出			収支差引			建設改良費			29年度	28年度	増減率
	29年度	28年度	増減率	29年度	28年度	増減率	29年度	28年度	増減額	29年度	28年度	増減率	29年度	28年度	増減率
簡易水道	949,261	2,148,141	△ 55.8	1,103,902	2,322,484	△ 52.5	△ 154,641	△ 174,343	19,702	716,671	1,639,582	△ 56.3	48,484	189,293	△ 74.4
電気	0	0	-	227,434	176,031	29.2	△ 227,434	△ 176,031	△ 51,403	0	0	-	55,136	58,585	△ 5.9
下水道	8,580,455	8,868,281	△ 3.2	14,831,370	15,495,455	△ 4.3	△ 6,250,915	△ 6,627,174	376,259	5,315,907	5,367,722	△ 1.0	1,377,544	352,660	290.6
公共	5,974,283	6,166,561	△ 3.1	9,418,368	10,202,873	△ 7.7	△ 3,444,085	△ 4,036,312	592,227	4,260,160	4,489,460	△ 5.1	1,293,581	306,509	322.0
特環	1,347,813	1,417,620	△ 4.9	2,853,577	2,675,538	6.7	△ 1,505,764	△ 1,257,918	△ 247,846	966,322	752,016	28.5	△ 44,461	14,750	△ 401.4
農集	1,200,766	1,214,255	△ 1.1	2,421,101	2,452,999	△ 1.3	△ 1,220,335	△ 1,238,744	18,409	75,058	83,682	△ 10.3	121,304	30,083	303.2
漁集	11,440	618	1,751.1	27,943	27,411	1.9	△ 16,503	△ 26,793	10,290	0	0	-	0	0	-
林集	1,962	2,711	△ 27.6	4,502	4,418	1.9	△ 2,540	△ 1,707	△ 833	0	0	-	1,687	884	90.8
その他	44,191	66,516	△ 33.6	105,879	132,216	△ 19.9	△ 61,688	△ 65,700	4,012	14,367	42,564	△ 66.2	5,433	434	1,151.8
市場事業	4,001	4,000	0.0	47,322	51,900	△ 8.8	△ 43,321	△ 47,900	4,579	0	0	-	14,211	6,039	135.3
観光施設	117,735	226,105	△ 47.9	159,125	272,715	△ 41.7	△ 41,390	△ 46,610	5,220	78,948	176,186	△ 55.2	14,659	21,651	△ 32.3
休養宿泊	36,804	68,822	△ 46.5	36,804	87,482	△ 57.9	0	△ 18,660	18,660	0	24,566	△ 100.0	0	0	-
索道	74,265	142,107	△ 47.7	77,621	142,254	△ 45.4	△ 3,356	△ 147	△ 3,209	68,288	136,089	△ 49.8	△ 3,636	△ 4,172	12.8
その他	6,666	15,176	△ 56.1	44,700	42,979	4.0	△ 38,034	△ 27,803	△ 10,231	10,660	15,531	△ 31.4	18,295	25,823	△ 29.2
宅地造成	877,968	46,320	1,795.4	645,093	296,161	117.8	232,875	△ 249,841	482,716	492,512	101,528	385.1	△ 334,387	△ 468,828	28.7
臨海	0	0	-	109	0	-	△ 109	0	△ 109	0	0	-	0	0	-
その他	877,968	46,320	1,795.4	644,984	296,161	117.8	232,984	△ 249,841	482,825	492,512	101,528	385.1	△ 334,387	△ 468,828	28.7
駐車場	21,117	3,780	458.7	6,991	62,422	△ 88.8	14,126	△ 58,642	72,768	0	3,780	△ 100.0	△ 691,494	△ 719,487	3.9
介護サービス	74,280	177,153	△ 58.1	143,522	248,842	△ 42.3	△ 69,242	△ 71,689	2,447	9,710	115,948	△ 91.6	0	0	-
合計	10,624,817	11,473,780	△ 7.4	17,164,759	18,926,010	△ 9.3	△ 6,539,942	△ 7,452,230	912,288	6,613,748	7,404,746	△ 10.7	484,153	△ 560,087	186.4

※下水道事業の「その他」は小規模集合排水、特定地域生活排水、個別排水の各事業の合計である。

地方公営企業決算状況（法非適用企業）

(単位:千円)

区分 市町村名	簡易水道		電気事業		公共下水				特環下水		農集		漁集		林集		小規模		特定生活		個別	
	実質 収支	基準外 繰入金	実質 収支	基準外 繰入金	実質 収支	基準外 繰入金	実質 収支	基準外 繰入金	実質 収支	基準外 繰入金	実質 収支	基準外 繰入金	実質 収支	基準外 繰入金	実質 収支	基準外 繰入金	実質 収支	基準外 繰入金	実質 収支	基準外 繰入金	実質 収支	基準外 繰入金
都	鳥取市			2,321	0																	
市	米子市					1,250,777	894,395			64,255	102,011											
	倉吉市	0	52,236			0	44,322	0	5,357	0	11,563		0	345								
	境港市					0	56,976															
岩美郡	岩美町					0	927			0	106	0	408								0	8
八頭郡	若桜町	0	15,170					0	6,241	0	3,697											
	智頭町	0	3,419					3,081	22,562	2,048	28,259											
	八頭町	46,873	0			36,866	23,215	0	4,388	21,767	77,905				0	639					0	439
東伯郡	三朝町	906	4,550					7,888	0	0	4,876		0	813	0	1,869						
	湯梨浜町	0	0			0	7,092	0	17,198	0	0				0	942						
	琴浦町			3,189	0	5,856	16,740	4,488	9,101	2,501	1,045											
	北栄町			43,661	0			△ 77,198	0	0	0						0	1,670	0	40		
西伯郡	日吉津村					82	0															
	大山町			5,895	0			31	15,924	18	11,311											
	南部町			70	0			391	34	183	4,723				0	0	3,028	19,310				
	伯耆町							0	3,027	0	317				0	933	0	6,935				
日野郡	日南町	155	59,769	0	779					4,807	13,816								2,405	5,308		
	日野町	0	9,313					0	0	0	0											
	江府町	550	32,665					16,858	10,239	25,725	24,425		1,687	1,148								
合計		48,484	177,122	55,136	779	1,293,581	1,043,667	△ 44,461	94,071	121,304	284,054	0	408	1,687	2,306	0	4,383	5,433	33,223	0	487	

区分 市町村名	市場		観光施設				宅地造成				駐車場		介護サービス		合計			
	実質 収支	基準外 繰入金	休養宿泊		祭道		その他観光		臨海		その他		実質 収支	基準外 繰入金	実質 収支	基準外 繰入金		
	実質 収支	基準外 繰入金	実質 収支	基準外 繰入金	実質 収支	基準外 繰入金	実質 収支	基準外 繰入金	実質 収支	基準外 繰入金	実質 収支	基準外 繰入金	実質 収支	基準外 繰入金	実質 収支	基準外 繰入金		
都	鳥取市	5,520	0	0	16,326			5,731	0		10,551	0	0	0	0	44,882	24,123	61,208
市	米子市								0	0	0	0	△ 545,464	0			769,568	996,406
	倉吉市							102	0				272	0			374	113,823
	境港市	8,691	0								△ 376,840	0	△ 146,302	0			△ 514,451	56,976
岩美郡	岩美町														0	1,904	0	3,353
八頭郡	若桜町					1,881	0				0	0					1,881	25,108
	智頭町														0	1,006	5,129	55,246
	八頭町										300	0					105,806	106,586
東伯郡	三朝町						0	0									8,794	12,108
	湯梨浜町						2,064	0									2,064	25,232
	琴浦町																16,034	26,886
	北栄町							10,398	13,618								△ 23,139	15,328
西伯郡	日吉津村																82	0
	大山町			0	40,578	0	0	0	10,472		31,602	0					37,546	78,285
	南部町																3,672	24,067
	伯耆町					△ 9,050	10,433										△ 9,050	21,645
日野郡	日南町														0	0	7,367	79,672
	日野町																0	9,313
	江府町					3,533	9,739								0	16,860	48,353	95,076
合計		14,211	0	0	56,904	△ 3,636	20,172	18,295	24,090	0	△ 334,387	0	△ 691,494	0	0	64,652	484,153	1,806,318

(注) 基準外繰入金とは、平成29年4月3日付総財第41号「平成29年度の地方公営企業繰入金について」(各都道府県知事、指定都市市長宛総務副大臣通知)で示された地方公営企業繰入金に係る基準以外の一般会計からの繰入金である。

公営企業会計の地方債残高(法非適用企業)

(単位：千円)

区分 市町村名	簡易水道	電気	下水道							市場	観光施設			宅地造成		駐車場整備	介護サービス	合計	
			公共下水	特環下水	農集	漁集	林集	小規模	特定地域		個別	休養宿泊	索道	その他	臨海				その他
都市	鳥取市	275,843									48,166	8,660		6,500		0	0	290,084	629,253
	米子市		36,115,395			5,378,865									0	474,700	24,765		41,993,725
	倉吉市	937,786		15,908,839	1,369,798	5,124,412								0			0		23,355,919
	境港市			11,108,002							752,949						18,854	0	
岩美郡	岩美町			3,293,229		367,357	413,756				14,643							25,828	4,114,813
八頭郡	若桜町	467,897				728,960	520,984						126,000			6,292			1,850,133
	智頭町	0				1,886,833	2,499,546											191,583	4,577,962
	八頭町	1,255,287		1,796,394	263,229	3,490,770			15,229	4,609						45,944			6,871,462
東伯郡	三朝町	107,286				1,086,285	494,747		5,757	119,306				0					1,813,381
	湯梨浜町	313,315		3,967,347	558,696	878,518				49,873				0					5,767,749
	琴浦町		0	3,686,493	3,297,202	1,973,726													8,957,421
	北栄町		60,400			10,190,424	69,963				41,717	1,564		0					10,364,068
西伯郡	日吉津村			457,603															457,603
	大山町		35,107			2,737,469	3,060,442					144,314	81,308	0		29,800			6,088,440
	南部町		470,479			1,242,395	1,408,306			33,838	176,105								3,331,123
	伯耆町					1,096,991	1,698,153			268,872	66,146		58,668						3,188,830
日野郡	日南町	970,928	0			597,087												316,974	1,984,874
	日野町	486,700				475,265	258,801												1,220,766
	江府町	710,886				640,731	1,161,619			38,069			0					649,445	3,200,750
市町村計	5,250,085	841,829	76,333,302	25,574,278	28,983,296	413,756	58,910	487,118	383,853	20,816	801,115	152,974	265,976	6,500	0	575,590	24,765	1,473,914	141,648,077

(注) 平成29年度末現在の数値である。

平成 29 年度地方公営企業決算（法適用企業のみ）の概要

平成 30 年 11 月

鳥取県地域振興部地域振興課

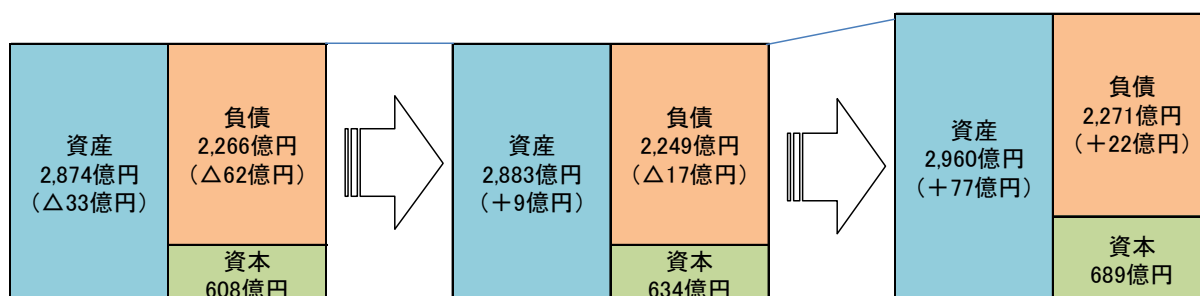
1 貸借対照表

- 上水道事業における簡易水道事業の統合等により、平成 28 年度決算と比べて総資産が 77 億円増加した。
- 個別の公営企業を見た場合、法適用（28 事業）のうち 27 事業（96.4%）が資産超過で、累積欠損金の影響等により 1 事業（3.6%）が資本不足となっている。

【平成27年度のBS】

【平成28年度のBS】

【平成29年度のBS】



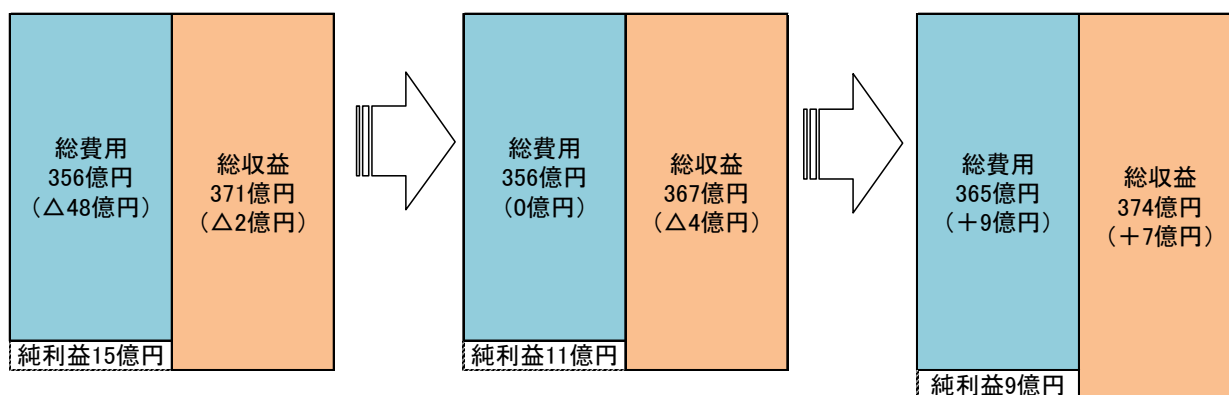
2 損益計算書

- 純損益は、純利益の額が若干減少（△2 億円）したものの、引き続き黒字となっている。

【平成27年度のPL】

【平成28年度のPL】

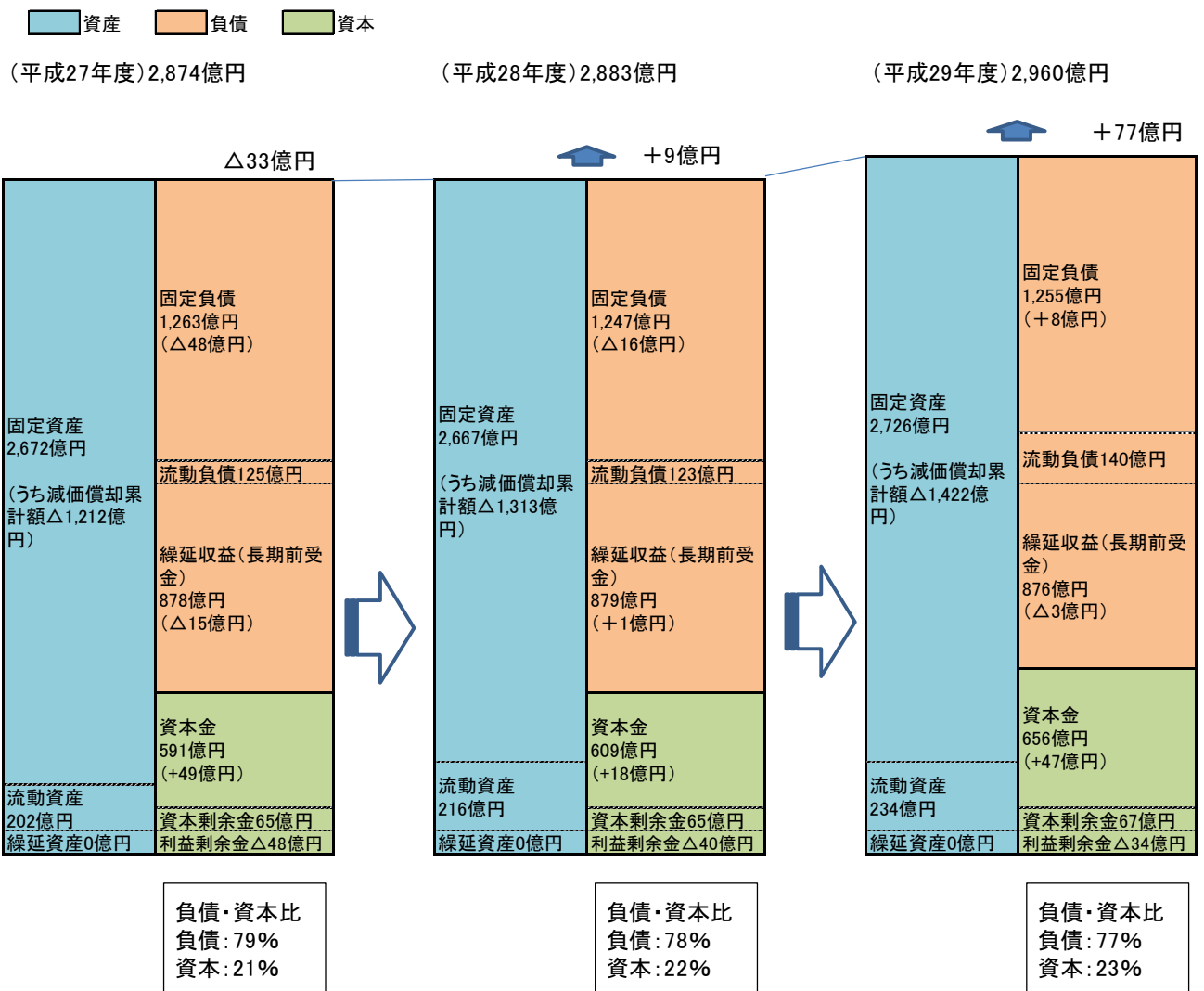
【平成29年度のPL】



平成 29 年度決算における貸借対照表の推移（法適用企業のみ）

- 上水道事業における簡易水道事業の統合等により、平成28年度決算と比べて総資産が77億円増加した。
- 資本：負債の比率は、（H28）22：78 → （H29）23：77であり、ほとんど変動しなかった。
- 個別の公営企業を見た場合、法適用（28事業）のうち27事業（96.4%）が資産超過で、累積欠損金の影響等により1事業（3.6%）が資本不足となっている。

平成29年度決算における財務諸表の推移（法適用企業のみ）



平成 29 年度決算における損益計算書の推移（法適用企業のみ）

- 上水道事業における簡易水道事業統合等により、平成28年度決算と比べて総費用、総収益とも増加した。
- 純利益が平成28年度決算と比べて若干減少（△2億円）したものの、引き続き黒字となっている。

平成29年度決算における財務諸表の推移（法適用企業のみ）

(平成27年度)		(平成28年度)		(平成29年度)	
総費用356億円 総収益371億円		総費用356億円 総収益367億円		総費用365億円 総収益374億円	
費用	収益	費用	収益	費用	収益
営業費用 319億円 (うち減価償却費 109億円【△1億 円】)	営業収益 267億円	営業費用 321億円 (うち減価償却費 109億円【0億円】)	営業収益 270億円	営業費用 330億円 (うち減価償却費 113億円【4億円】)	営業収益 271億円
営業外費用 35億円	営業外収益103億 円	営業外費用 34億円	営業外収益96億 円	営業外費用 33億円	営業外収益102億 円
特別損失 2億円		特別損失 1億円		特別損失 2億円	
純利益15億円	特別利益1億円	純利益11億円	特別利益1億円	純利益9億円	特別利益1億円