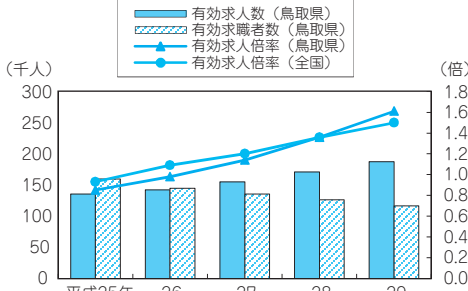


労働・賃金

労働に関する主な指標

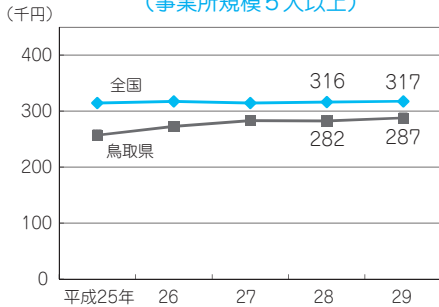
指標名	鳥取県	順位	全国	年次
有効求人倍率	1.61	…	1.50	29
パートタイム有効求人倍率	1.89	…	1.78	29

求人・求職指標の推移



※パートタイムを含む 資料 鳥取労働局「労働市場月報」

常用労働者1人平均月間現金給与総額 (事業所規模5人以上)



資料 厚生労働省「毎月勤労統計調査」

(労働)

平成29年平均の有効求人倍率は本県、全国とも前年より上昇しています。

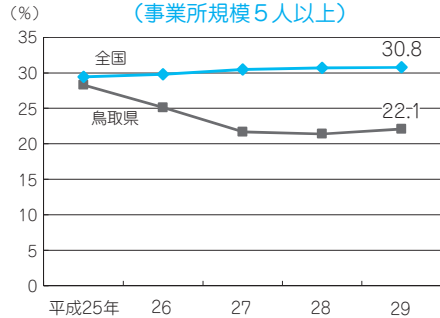
また、パートタイム労働者比率は、平成27年以降はほぼ横ばいです。

(賃金)

平成25年から平成29年までの常用労働者1人平均月間現金給与総額を比べると、近年増加傾向にあります。

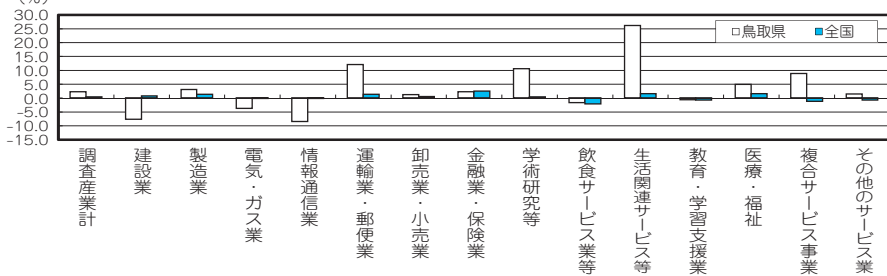
産業別に見ると、平成29年は前年と比べて、「生活関連サービス等」「運輸業、郵便業」「学術研究等」などが上昇し、「情報通信業」「建設業」などが低下しています。

パートタイム労働者比率の推移 (事業所規模5人以上)



資料 厚生労働省「毎月勤労統計調査」

産業別現金給与総額の前年比 (事業所規模5人以上) (平成29年)



資料 厚生労働省「平成27年毎月勤労統計調査」