

県民経済計算

(県民経済計算)

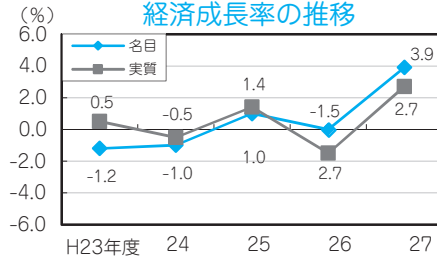
平成27年度の県内総生産は、名目で1兆7,551億円(成長率3.9%)、実質で1兆7,256億円(成長率2.7%)となっています。

また、県民所得は1兆2,897億円で、県民1人当たり2,249千円となります。これは国(国民経済計算)を100としたとき73.2となり、国との格差は、前年度と比べ小幅ながら縮小しています。

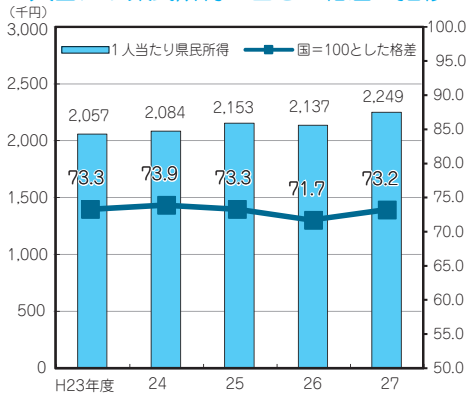
県民経済計算の指標

指標名	鳥取県	順位	全国	年次
県(国)民所得 (人口1人当たり)	2,249千円	46	3,071千円	27

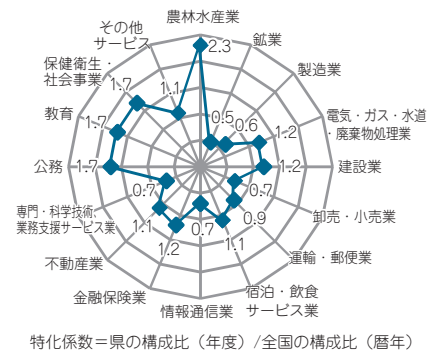
経済成長率の推移



1人当たり県民所得・国との格差の推移



経済活動別県内総生産(名目)の特化係数(平成27年度)



県内総生産(生産側)名目

単位: 百万円, %

項目	実額			増加率	構成比		
	25年度	26年度	27年度	27/26	25年度	26年度	27年度
(1) 農林水産業	41,789	41,377	44,206	6.4	2.5	2.4	2.5
(2) 鉱業	741	509	501	△1.7	0.0	0.0	0.0
(3) 製造業	192,418	187,729	216,224	18.3	11.4	10.8	12.3
(4) 電気・ガス・水道業・廃棄物処理業	47,656	52,700	55,190	4.7	2.8	3.1	3.1
(5) 建設業	130,278	127,297	117,323	△7.8	7.7	7.5	6.7
(6) 卸売・小売業	167,596	163,531	172,266	5.3	9.9	9.7	9.8
(7) 運輸・郵便業	73,810	81,958	80,659	△1.6	4.4	4.9	4.6
(8) 宿泊・飲食サービス業	48,574	46,533	46,254	△0.6	2.9	2.8	2.6
(9) 情報通信業	59,540	59,765	60,181	0.7	3.5	3.5	3.4
(10) 金融・保険業	90,942	87,829	92,388	5.2	5.4	5.2	5.3
(11) 不動産業	213,407	214,623	216,973	1.1	12.6	12.7	12.4
(12) 専門・科学技術・業務支援サービス業	83,208	82,605	89,111	7.9	4.9	4.9	5.1
(13) 公務	137,296	141,629	146,629	3.5	8.1	8.4	8.4
(14) 教育	108,226	109,408	110,636	1.1	6.4	6.5	6.3
(15) 保健衛生・社会事業	199,982	197,092	206,604	4.8	11.8	11.7	11.8
(16) その他のサービス	80,398	83,576	84,828	1.5	4.8	4.9	4.8
(17) 小計(1~16)	1,675,401	1,673,182	1,739,792	4.0	99.2	99.0	99.1
(18) 輸入品に課される税・関税	21,364	28,544	28,971	1.5	1.3	1.7	1.7
(19) (控除) 総資本形成に係る消費税	7,864	12,047	13,666	13.4	0.5	0.7	0.8
(20) 県内総生産(生産側)(17+18-19)	1,688,902	1,689,680	1,755,097	3.9	100.0	100.0	100.0

資料 すべて 県統計課「県民経済計算」