

電気・ガス・水道

電気・水道に関する主な指標

指標名	鳥取県	順位	全国	年次
上水道実績年間給水量 (上水道供給人口当たり)	128.0㎡	16	120.5㎡	28
光熱・水道費割合 (二人以上の世帯)	7.8%	19	7.6%	29

資料 公益社団法人 日本水道協会「平成28年度水道統計」
総務省「平成28年家計調査」

(電気)

電力需要実績の推移を見ると、緩やかな増加傾向にあります。

太陽光発電の導入状況は、平成25年度から28年度にかけて、件数は毎年増加し、設置容量は、27年度に減少しましたが28年度は増加しています。

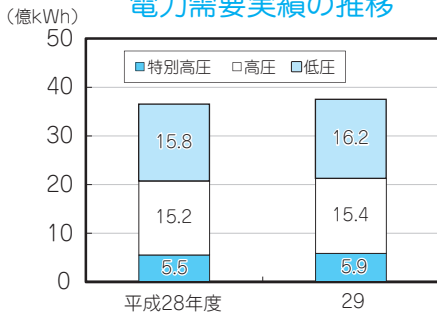
(ガス)

平成24年度から28年度までのガス販売量を見ると、家庭用が減少傾向にあります。

(水道)

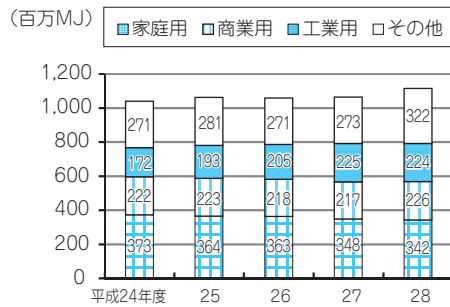
平成24年度から28年度までの水道普及状況を見ると、普及率はほぼ横ばい状態となっています。

電力需要実績の推移



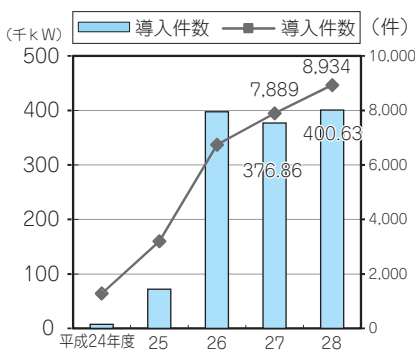
資料 経済産業省資源エネルギー庁「電力調査統計」

ガス販売量の推移



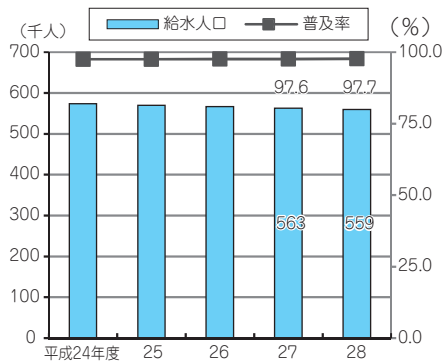
資料 経済産業省資源エネルギー庁「ガス事業年報」

太陽光発電システムの導入状況



資料 資源エネルギー庁 ホームページ

水道普及状況



資料 厚生労働省「水道の基本統計」