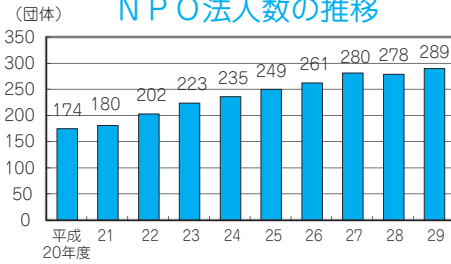


# N P O

## NPO法人数の推移



※解散したNPO団体等を除く。 資料 県参画協働課

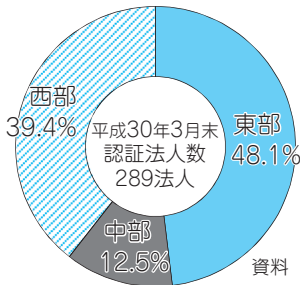
## (NPO)

NPO法人数の推移をみると、平成28年度に一旦減少しましたが、ほぼ増加傾向にあり、30年3月末時点で289法人が活動しています。

これを地域別に見ると、東部が約半数を占めており、続いて西部、中部の順となっています。

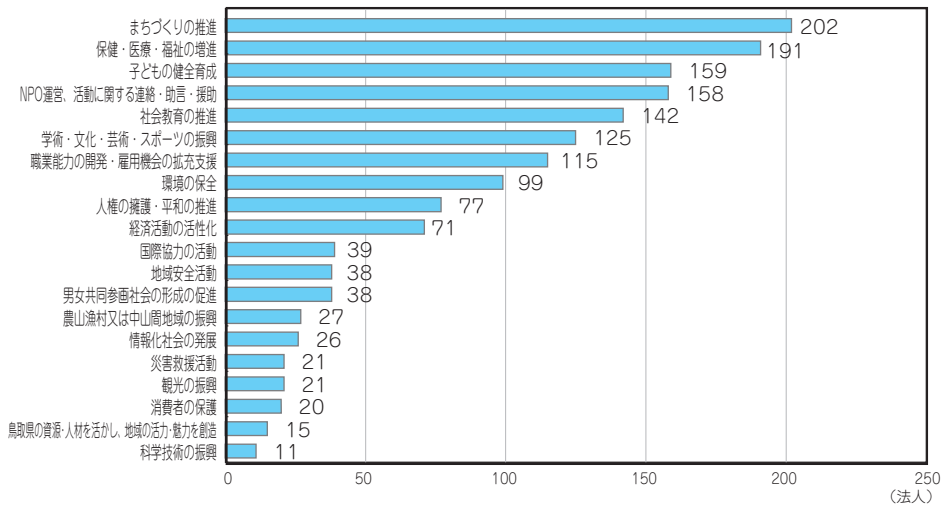
平成29年度末現在のNPO法人の分野別法人数（解散等を除く）を見ると、「まちづくりの推進」を図る活動が202法人で最も多く、次いで「保健・医療・福祉の増進」を図る活動が191法人などとなっています。

## NPO法人地域別分布数 (主たる事務所の所在地)



資料 県参画協働課

## NPO法人の活動分野別法人数（平成30年3月末現在） (289法人の累計)



※一つの法人が複数の活動分野の活動を行う場合があるため、認証法人数と活動分野別法人の累計は一致しない。

資料 県参画協働課