

# 社会 保障

## (社会保障)

平成24年度から28年度までの生活保護の被保護人員及び生活保護費の推移を見ると、26年度まではいずれも増加傾向にありましたが、28年度では被保護者数実人員が減少し、生活保護費は増加しています。

平成24年度から28年度までの国民健康保険被保険者数及び医療給付額の推移を見ると、被保険者数は毎年減少しています。給付額は増加傾向ですが28年度は減少しています。

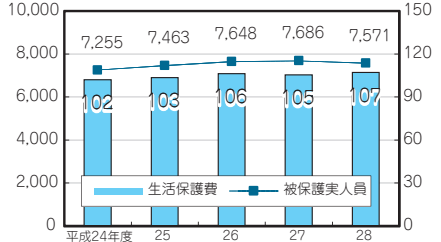
平成24年度から28年度までの国民年金受給権者数、被保険者数及び年金額の推移を見ると、被保険者数は減少傾向ですが、受給権者と年金額は増加傾向にあります。

社会保障に関する主な指標

指標名	鳥取県	順位	全国	年次
*保護率(人口千人当たり)	13.28人	23	16.90人	28
老人ホーム定員数 (老人人口千人当たり)	28.4人	7	21.6人	28
居宅サービス従事者数 (老人人口千人当たり)	5.83人	23	6.55人	28

資料 厚生労働省「被保険者調査」「福祉行政報告例」  
介護サービス施設・事業所調査(すべて平成28年)

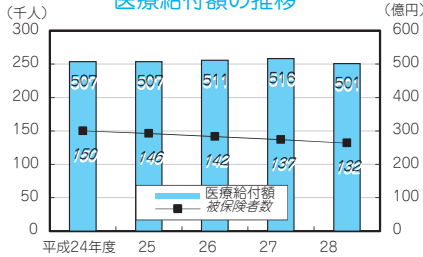
(人) 被保護実人員及び生活保護費の推移 (億円)



※被保護実人員は1か月平均の人数

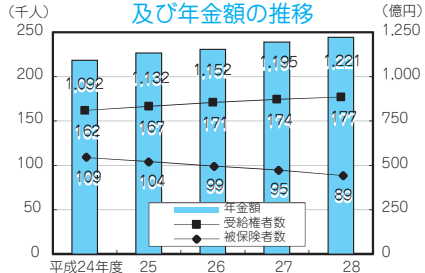
資料 厚生労働省「被保護者調査」、県福祉保健課

国民健康保険被保険者数及び医療給付額の推移



資料 厚生労働省「国民健康保険事業年報」

国民年金受給権者数、被保険者数及び年金額の推移



※被保険者数は第2号被保険者分を除く。

資料 日本年金機構鳥取年金事務所

## 主な社会福祉施設の状況 (平成29年10月1日現在)

単位:ヶ所、人

施設名			施設数	入所定員	施設名			施設数	入所定員
生活保護	救護施設	児童自立支援施設	1	36	児童福祉	児童発達支援センター	7	158	
		養護老人ホーム	4	410		福祉型	4	78	
		特別養護老人ホーム	53	3,192		医療型	3	80	
		経費老人ホーム	29	1,173		障害児入所施設	3	135	
		A型	4	230		福祉型	2	85	
老人福祉	ケアハウス	医療型	1	50		児童心理治療施設	1	45	
		ケアハウス	25	943		児童養護施設	5	213	
		老人福祉センター	23	-		乳児院	2	35	
		優良老人ホーム	55	1,604		母子生活支援施設	5	110	
障がい者	障害者支援施設	保育所	148	14,525		幼保連携型認定こども園	24	2,893	
		点字図書館	1	-		保育所型認定こども園	8	845	

資料 厚生労働省「平成29年社会福祉施設等調査」、県長寿社会課