

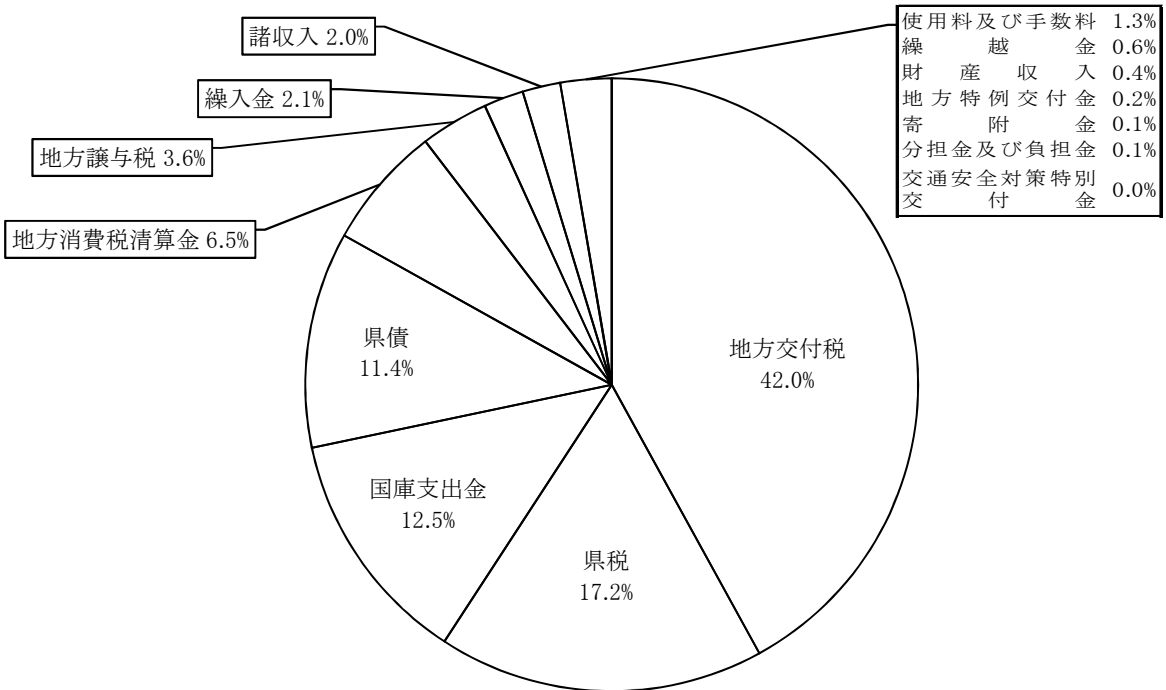
平成31年度予算の分析

(一般会計)

1 歳 入

(単位:千円)

区 分	平成31年度予算額		平成30年度予算額		差引増減額 (A) - (B)	比較(%) (A)/(B)
	当初予算額 (A)	構成比 (%)	当初予算額 (B)	構成比 (%)		
県 税	54,797,545	17.2	54,809,295	16.2	△ 11,750	100.0
地方消費税清算金	20,516,074	6.5	21,675,405	6.4	△ 1,159,331	94.7
地方譲与税	11,276,620	3.6	10,728,296	3.2	548,324	105.1
(うち、地方法人特別譲与税)	9,319,000	2.9	8,822,000	2.6	497,000	105.6
地方特例交付金	636,392	0.2	150,000	0.0	486,392	424.3
地方交付税	133,666,000	42.0	132,599,000	39.2	1,067,000	100.8
交通安全対策特別交付金	140,000	0.0	140,000	0.0	0	100.0
分担金及び負担金	286,052	0.1	468,425	0.1	△ 182,373	61.1
使用料及び手数料	4,254,702	1.3	4,309,745	1.3	△ 55,043	98.7
国庫支出金	39,648,555	12.5	42,613,930	12.6	△ 2,965,375	93.0
財産収入	1,358,488	0.4	2,269,870	0.7	△ 911,382	59.8
寄附金	435,372	0.1	433,564	0.1	1,808	100.4
繰入金	6,727,388	2.1	13,656,801	4.0	△ 6,929,413	49.3
繰越金	2,000,000	0.6	2,000,000	0.6	0	100.0
諸収入	6,321,812	2.0	8,695,669	2.6	△ 2,373,857	72.7
県 債	36,212,000	11.4	44,087,000	13.0	△ 7,875,000	82.1
(臨時財政対策債)	12,736,000	4.0	15,617,000	4.6	△ 2,881,000	81.6
(臨時財政対策債除き)	23,476,000	7.4	28,470,000	8.4	△ 4,994,000	82.5
合 計	318,277,000	100.0	338,637,000	100.0	△ 20,360,000	94.0
(再掲)地方交付税+臨時財政対策債	146,402,000	46.0	148,216,000	43.8	△ 1,814,000	98.8



《 増 減 の 主 な も の 》

(県税)	(単位:百万円)
自動車税環境性能割	254 (0 → 254)
県民税利子割	79 (226 → 305)
個人県民税	75 (15,561 → 15,636)
自動車税種別割	58 (0 → 58)
自動車取得税	△ 454 (882 → 428)
(地方譲与税)	
地方法人特別譲与税	497 (8,822 → 9,319)
(地方特例交付金)	
子ども・子育て支援臨時交付金	378 (0 → 378)
地方特例交付金	109 (150 → 259)
(地方交付税)	
普通交付税	1,067 (129,299 → 130,366)
(国庫支出金)	
幼児教育無償化に向けた体制整備支援事業	490 (0 → 490)
参議院議員選挙費	420 (0 → 420)
公共事業	△ 4,813 (17,982 → 13,169)

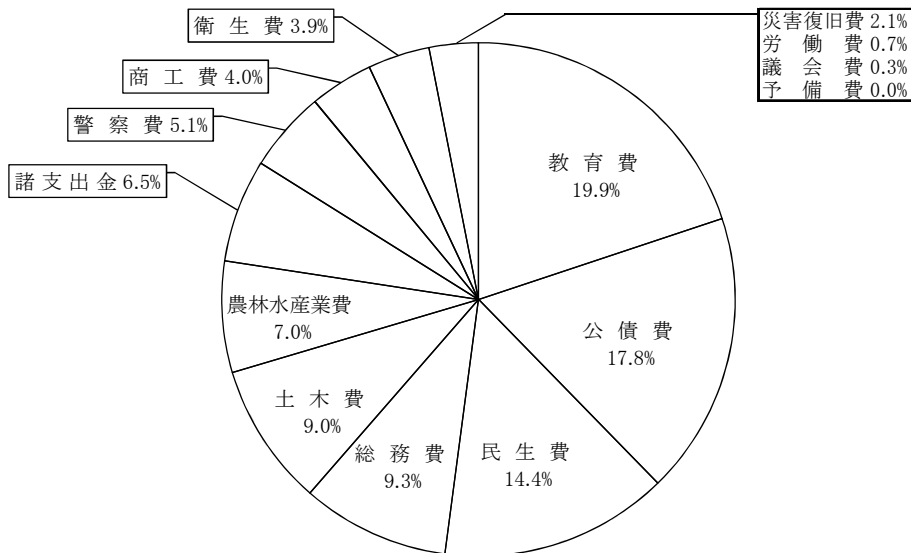
(財産収入)	(単位:百万円)
不動産売払収入	△ 894 (1,438 → 544)
(繰入金)	
減債基金繰入金	△ 4,100 (5,000 → 900)
長寿社会対策推進基金繰入金	△ 1,400 (1,400 → 0)
鳥取元気づくり推進基金繰入金	△ 550 (1,250 → 700)
(諸収入)	
鳥取県農工商連携促進ファンド貸付金元利収入	△ 2,500 (2,500 → 0)
発掘調査受託事業収入	△ 151 (151 → 0)
(県債)	
米子コンベンションセンター舞台照明等改修事業	1,019 (7 → 1,026)
漁業取締船「はやぶさ」代船建造事業	567 (5 → 572)
文化芸術拠点施設環境整備事業	551 (205 → 756)
鳥取療育園移転整備事業	369 (0 → 369)
公共事業	△ 6,687 (20,052 → 13,365)
臨時財政対策債	△ 2,881 (15,617 → 12,736)
スタートアップ応援ファンド運営事業	△ 2,500 (2,500 → 0)

2 歳 出

(1) 目的別

(単位:千円)

区 分	平成31年度予算額		平成30年度予算額		差引増減額 (A)-(B)	比較(%) $\frac{(A)}{(B)}$
	当初予算額 (A)	構成比 (%)	当初予算額 (B)	構成比 (%)		
議 会 費	890,165	0.3	883,983	0.3	6,182	100.7
総 務 費	29,527,041	9.3	26,629,255	7.9	2,897,786	110.9
民 生 費	45,742,036	14.4	44,401,731	13.1	1,340,305	103.0
衛 生 費	12,283,168	3.9	12,176,470	3.6	106,698	100.9
労 働 費	2,056,120	0.7	2,303,840	0.7	△ 247,720	89.2
農 林 水 産 業 費	22,426,005	7.0	22,288,223	6.6	137,782	100.6
商 工 費	12,854,163	4.0	16,560,325	4.9	△ 3,706,162	77.6
土 木 費	28,479,101	9.0	44,083,962	13.0	△ 15,604,861	64.6
警 察 費	16,332,677	5.1	16,528,654	4.9	△ 195,977	98.8
教 育 費	63,295,261	19.9	63,281,816	18.7	13,445	100.0
災 害 復 旧 費	6,833,940	2.1	5,138,355	1.5	1,695,585	133.0
公 債 費	56,680,580	17.8	62,399,872	18.4	△ 5,719,292	90.8
諸 支 出 金	20,726,743	6.5	21,810,514	6.4	△ 1,083,771	95.0
予 備 費	150,000	0.0	150,000	0.0	0	100.0
合 計	318,277,000	100.0	338,637,000	100.0	△ 20,360,000	94.0



《 増 減 の 主 な も の 》

(総務費) (単位:百万円)

米子コンベンションセンター舞台照明等改修事業	1,018 (8 → 1,026)
文化芸術拠点施設環境整備事業	532 (283 → 815)
スポーツ環境整備事業	440 (221 → 661)
参議院議員選挙費	425 (0 → 425)
県民文化会館特定天井耐震改修等事業	322 (0 → 322)
米子空港ターミナルビル施設拡張整備事業	△ 466 (525 → 59)

(民生費)

子どものための教育・保育給付費県負担金	503 (2,218 → 2,721)
幼児教育無償化に向けた体制整備支援事業	490 (0 → 490)
鳥取療育園移転整備事業	369 (0 → 369)

(衛生費)

鳥取県地域医療介護総合確保基金事業	240 (556 → 796)
生活基盤施設耐震化等事業(水道)	233 (78 → 311)
県立病院運営事業費	△ 120 (2,624 → 2,504)

(労働費)

職業訓練改革強化事業	31 (0 → 31)
鳥取県戦略産業雇用創造プロジェクト事業費	△ 299 (299 → 0)

(農林水産業費)

漁業取締船「はやぶさ」代船建造事業	565 (7 → 572)
境港中冷基地冷蔵庫改築事業	387 (0 → 387)
一般公共	△ 1,575 (5,985 → 4,410)

(商工費) (単位:百万円)

スタートアップ応援ファンド運営事業	△ 2,500 (2,500 → 0)
企業立地事業補助金	△ 350 (4,780 → 4,430)

(土木費)

被災者生活再建支援基金出捐金	300 (0 → 300)
一般公共	△ 9,024 (21,928 → 12,904)
単県公共	△ 3,492 (8,646 → 5,154)
直轄公共	△ 3,230 (5,414 → 2,184)

(警察費)

警察署耐震化整備事業	167 (8 → 175)
高速道路交通警察隊庁舎整備事業	△ 146 (146 → 0)

(教育費)

県立鳥取養護学校連絡棟新築等整備事業	176 (10 → 186)
育英奨学事業	△ 109 (299 → 190)

(災害復旧費)

災害公共(補助)	1,693 (4,839 → 6,532)
----------	-------------------------

(公債費)

公債元金	△ 5,110 (56,872 → 51,762)
公債利子	△ 606 (5,475 → 4,869)

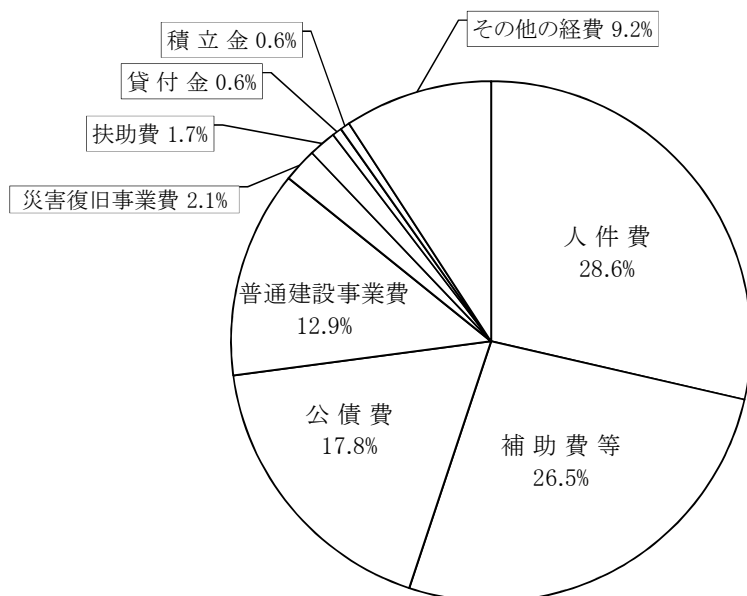
(諸支出金)

自動車税環境性能割交付金	113 (0 → 113)
地方消費税交付金	△ 581 (10,858 → 10,277)
地方消費税清算金	△ 332 (8,840 → 8,508)
自動車取得税交付金	△ 301 (586 → 285)

(2) 性質別

(単位:千円)

区 分	平成31年度予算額		平成30年度予算額		差引増減額 (A)-(B)	比較(%) $\frac{(A)}{(B)}$
	当初予算額 (A)	構成比 (%)	当初予算額 (B)	構成比 (%)		
人 件 費	91,078,853	28.6	90,282,591	26.7	796,262	100.9
扶 助 費	5,500,948	1.7	5,541,064	1.6	△ 40,116	99.3
補 助 費 等	84,245,117	26.5	85,174,874	25.2	△ 929,757	98.9
普通建設事業費	41,027,037	12.9	53,008,915	15.6	△ 11,981,878	77.4
補助事業(直轄含む)	24,284,449	7.6	36,954,794	10.9	△ 12,670,345	65.7
単 独 事 業	16,341,628	5.2	15,722,347	4.6	619,281	103.9
受 託 事 業	400,960	0.1	331,774	0.1	69,186	120.9
災害復旧事業費	6,833,940	2.1	5,138,355	1.5	1,695,585	133.0
公 債 費	56,633,404	17.8	62,351,349	18.4	△ 5,717,945	90.8
積 立 金	1,831,884	0.6	1,875,834	0.6	△ 43,950	97.7
貸 付 金	1,989,694	0.6	4,525,008	1.3	△ 2,535,314	44.0
そ の 他 の 経 費	29,136,123	9.2	30,739,010	9.1	△ 1,602,887	94.8
合 計	318,277,000	100.0	338,637,000	100.0	△ 20,360,000	94.0



《 増 減 の 主 な も の 》

(人件費)

(単位:百万円)

退職手当	1,499 (7,395 → 8,894)
給与費	△ 584 (81,294 → 80,710)

(補助費等)

子どものための教育・保育給付費県負担金	503 (2,218 → 2,721)
幼児教育無償化に向けた体制整備支援事業	490 (0 → 490)
参議院議員選挙費	393 (0 → 393)
地方消費税交付金	△ 581 (10,858 → 10,277)
地方消費税清算金	△ 332 (8,840 → 8,508)
自動車取得税交付金	△ 301 (586 → 285)
鳥取県被災者住宅再建等総合支援事業	△ 286 (286 → 0)
鳥取県版経営革新総合支援事業	△ 284 (985 → 701)

(災害復旧事業費)

災害公共(補助)	1,693 (4,839 → 6,532)
----------	-------------------------

(公債費)

公債元金	△ 5,110 (56,872 → 51,762)
公債利子	△ 606 (5,475 → 4,869)

(普通建設事業費)

(単位:百万円)

米子コンベンションセンター舞台照明等改修事業	1,018 (8 → 1,026)
漁業取締船「はやぶさ」代船建造事業	565 (7 → 572)
文化芸術拠点施設環境整備事業	516 (267 → 783)
スポーツ環境整備事業	444 (210 → 654)
鳥取療育園移転整備事業	369 (0 → 369)
県民文化会館特定天井耐震改修等事業	322 (0 → 322)
一般公共	△ 10,365 (27,992 → 17,627)
単県公共	△ 2,369 (5,201 → 2,832)
米子空港ターミナルビル施設拡張整備事業	△ 466 (525 → 59)

(貸付金)

スタートアップ応援ファンド運営事業	△ 2,500 (2,500 → 0)
-------------------	-----------------------

(その他の経費)

被災者生活再建支援基金出捐金	300 (0 → 300)
鳥取県戦略産業雇用創造プロジェクト事業費	△ 299 (299 → 0)
受託発掘調査事業	△ 153 (153 → 0)

【参考】平成30年度2月補正予算（国補正対応分）と平成31年度当初予算をあわせた14ヶ月予算としての比較

2 歳 出

(1)目的別

(単位:千円)

区 分	14ヶ月予算額		平成30年度予算額		差引増減額 (A)-(B)	比較(%) $\frac{(A)}{(B)}$
	当初予算額 (A)	構成比 (%)	当初予算額 (B)	構成比 (%)		
議 会 費	890,165	0.3	883,983	0.3	6,182	100.7
総 務 費	29,563,304	8.8	26,629,255	7.9	2,934,049	111.0
民 生 費	46,454,970	13.9	44,401,731	13.1	2,053,239	104.6
衛 生 費	12,551,068	3.8	12,176,470	3.6	374,598	103.1
労 働 費	2,056,120	0.6	2,303,840	0.7	△ 247,720	89.2
農 林 水 産 業 費	28,888,870	8.6	22,288,223	6.6	6,600,647	129.6
商 工 費	12,854,163	3.8	16,560,325	4.9	△ 3,706,162	77.6
土 木 費	36,996,623	11.1	44,083,962	13.0	△ 7,087,339	83.9
警 察 費	16,332,677	4.9	16,528,654	4.9	△ 195,977	98.8
教 育 費	63,295,261	19.0	63,281,816	18.7	13,445	100.0
災 害 復 旧 費	6,833,940	2.0	5,138,355	1.5	1,695,585	133.0
公 債 費	56,680,580	17.0	62,399,872	18.4	△ 5,719,292	90.8
諸 支 出 金	20,726,743	6.2	21,810,514	6.4	△ 1,083,771	95.0
予 備 費	150,000	0.0	150,000	0.0	0	100.0
合 計	334,274,484	100.0	338,637,000	100.0	△ 4,362,516	98.7

(2)性質別

(単位:千円)

区 分	14ヶ月予算額		平成30年度予算額		差引増減額 (A)-(B)	比較(%) $\frac{(A)}{(B)}$
	当初予算額 (A)	構成比 (%)	当初予算額 (B)	構成比 (%)		
人 件 費	91,079,057	27.3	90,282,591	26.7	796,466	100.9
扶 助 費	5,500,948	1.6	5,541,064	1.6	△ 40,116	99.3
補 助 費 等	85,133,087	25.5	85,174,874	25.2	△ 41,787	100.0
普 通 建 設 事 業 費	55,887,090	16.7	53,008,915	15.6	2,878,175	105.4
補助事業(直轄含む)	39,140,577	11.7	36,954,794	10.9	2,185,783	105.9
単 独 事 業	16,345,553	4.9	15,722,347	4.6	623,206	104.0
受 託 事 業	400,960	0.1	331,774	0.1	69,186	120.9
災 害 復 旧 事 業 費	6,833,940	2.0	5,138,355	1.5	1,695,585	133.0
公 債 費	56,633,404	16.9	62,351,349	18.4	△ 5,717,945	90.8
積 立 金	1,831,884	0.6	1,875,834	0.6	△ 43,950	97.7
貸 付 金	1,989,694	0.6	4,525,008	1.3	△ 2,535,314	44.0
そ の 他 の 経 費	29,385,380	8.8	30,739,010	9.1	△ 1,353,630	95.6
合 計	334,274,484	100.0	338,637,000	100.0	△ 4,362,516	98.7

鳥取県当初予算額の推移(一般会計)

(単位:千円、%)

年度	鳥取県		地財計画	国	年度	鳥取県		地財計画	国
	当初予算額	伸び率				当初予算額	伸び率		
27	3,273,879	116.5			61	258,083,000	101.0	104.6	103.0
28	3,874,501	118.3			62	(247,500,000) 258,406,465	(95.9) 100.1	102.9	100.0
29	5,155,312	133.1	115.0	103.5	63	274,457,000	106.2	106.3	104.8
30	5,267,759	102.2	101.6	99.2	元	289,028,000	105.3	108.6	106.6
31	5,729,064	108.8	106.4	104.4	2	315,120,000	109.0	107.0	109.6
32	5,946,036	103.8	109.7	109.9	3	(325,335,000) 343,460,139	(103.2) 109.0	105.6	106.2
33	6,444,260	108.4	107.9	115.4	4	362,248,000	105.5	104.9	102.7
34	6,739,000	104.6	107.8	108.2	5	367,823,000	101.5	102.8	100.2
35	^{34災害のため} 10,047,000	149.1	115.3	110.6	6	[383,922,298] 398,815,000	[104.4] 108.4	[103.6] 105.9	101.0
36	11,550,000	115.0	124.4	124.4	7	(391,727,000) 401,756,236	(98.2) 100.7	[104.3] 102.0	97.1
37	13,760,000	119.1	119.5	124.3	8	418,713,000	104.2	103.4	105.8
38	16,430,000	119.4	115.3	117.4	9	447,340,000	106.8	102.1	103.0
39	18,480,000	112.5	119.2	114.2	10	440,230,000	98.4	100.0	100.4
40	21,025,000	113.8	115.1	112.4	11	(433,559,000) 447,811,717	(98.5) 101.7	101.6	105.4
41	23,612,000	112.3	114.5	117.9	12	460,040,000	102.7	100.5	103.8
42	(24,831,000) 26,609,080	(105.2) 112.7	115.4	114.8	13	462,600,000	100.6	100.4	97.3
43	30,445,000	114.4	117.5	117.5	14	441,400,000	95.4	98.1	98.3
44	35,018,000	115.0	118.5	115.8	15	(430,600,000) 438,032,773	(97.6) 99.2	98.5	100.7
45	43,596,000	124.5	(122.3) 118.9	118.0	16	411,780,000	94.0	98.2	100.4
46	53,167,000	122.0	119.6	118.4	17	396,500,220	96.3	98.9	100.1
47	64,412,000	121.2	120.9	121.8	18	374,495,000	94.5	99.3	97.0
48	79,834,000	123.9	123.8	124.6	19	(348,773,000) 356,663,282	(93.1) 95.2	100.0	104.0
49	(81,650,000) 93,836,000	(102.3) 117.5	119.4	119.7	20	337,900,000	94.7	100.3	100.2
50	109,560,000	116.8	124.1	124.5	21	338,757,600	100.3	99.0	106.6
51	132,750,000	121.2	117.2	114.1	22	334,476,000	98.7	99.5	104.2
52	154,700,000	116.5	114.2	117.4	23	(322,262,000) 333,377,211	(96.3) 99.7	100.5	100.1
53	(169,673,000) 180,231,806	(109.7) 116.5	119.1	120.3	24	330,228,000	[102.5] 99.1	99.2	97.8
54	201,666,000	111.9	113.0	112.6	25	330,482,000	100.1	100.1	102.5
55	217,705,000	108.0	107.3	110.3	26	337,959,000	102.3	101.8	103.5
56	234,787,000	107.8	107.0	109.9	27	(333,569,000) 353,102,242	(98.7) 104.5	102.3	100.5
57	(233,835,000) 244,970,445	(99.6) 104.3	105.6	106.2	28	349,072,000	[104.6] 98.9	100.6	100.4
58	(241,353,000) 248,896,305	(98.5) 101.6	100.9	101.4	29	349,426,000	100.1	101.0	100.8
59	254,100,000	102.1	101.7	100.5	30	338,637,000	96.9	100.3	100.3
60	255,463,000	100.5	104.6	103.7	31	(318,277,000)	(94.0)	102.7	101.8

(注) ()は骨格予算又は暫定予算である。
 平成24・28年度の[]は前年度当初予算との対比である。
 平成6・7年度の[]はNTT無利子貸付金の繰上償還分を除いた場合の金額、率である。

平成31年度当初予算 公共事業

(単位:百万円, %)

区 分	14ヵ月予算			平成30年度 当初予算 D	14ヵ月予算 /H30当初 C/B	H31当初 /H30当初 B/D	
	平成30年度 2月補正 (国補正関係) A	平成31年度 当初予算 B	合計 C=A+B				
補助 公 共	A	12,937	19,907	32,844	33,541	97.9%	59.4%
一 般 公 共		12,357	17,627	29,982	27,992	107.1%	63.0%
生活環境部	0	581	580	502	115.5%	115.7%	
農業集落排水事業	0	224	224	187	119.8%	119.8%	
水道事業	0	311	311	78	398.7%	398.7%	
公園事業	0	45	45	236	19.1%	19.1%	
農林水産部	3,625	3,336	6,961	4,626	150.5%	72.1%	
畜産事業	0	0	0	0	—	—	
農業農村整備事業	554	1,159	1,713	1,707	100.4%	67.9%	
林道事業	205	690	895	1,091	82.0%	63.2%	
造林事業	448	498	946	830	114.0%	60.0%	
治山事業	0	67	67	92	72.8%	72.8%	
水産基盤整備事業	2,418	911	3,329	900	369.9%	101.2%	
農道整備事業	0	11	11	6	183.3%	183.3%	
県土整備部	8,731	13,710	22,441	22,864	98.1%	60.0%	
道路橋りょう事業	5,055	8,098	13,153	14,298	92.0%	56.6%	
街路事業	53	871	924	997	92.7%	87.4%	
河川事業	1,513	2,156	3,669	3,068	119.6%	70.3%	
海岸事業	0	28	28	181	15.5%	15.5%	
砂防事業	1,076	1,504	2,580	2,676	96.4%	56.2%	
ダム事業	240	0	240	189	127.0%	皆減	
港湾事業	0	202	202	284	71.1%	71.1%	
空港整備事業	0	0	0	0	—	—	
農道整備事業	0	0	0	0	—	—	
治山事業	480	444	924	860	107.4%	51.6%	
漁港事業	315	406	721	312	231.1%	130.1%	
国直轄事業負担金	580	2,281	2,862	5,550	51.6%	41.1%	
農林水産部	0	97	97	135	71.9%	71.9%	
土地改良事業(国営事業負担金)	0	46	46	78	59.0%	59.0%	
水産基盤整備事業	0	51	51	57	89.5%	89.5%	
県土整備部	580	2,184	2,765	5,415	51.1%	40.3%	
道路事業	276	1,603	1,879	4,583	41.0%	35.0%	
河川事業	215	297	512	445	115.1%	66.7%	
海岸事業	22	64	86	115	74.8%	55.7%	
砂防事業	67	117	184	108	170.4%	108.3%	
ダム事業	0	0	0	0	—	—	
港湾事業	0	98	98	163	60.1%	60.1%	
空港事業	0	6	6	0	皆増	皆増	
県 単 独 公 共	B	0	5,338	5,338	8,939	59.7%	59.7%
地方特定道路整備事業等	0	0	0	0			
一般単独公共	0	5,338	5,338	8,939	59.7%	59.7%	
生活環境部	0	272	272	172	158.1%	158.1%	
農林水産部	0	85	85	93	91.4%	91.4%	
県土整備部	0	4,981	4,981	8,674	57.4%	57.4%	
単県上乗せ補助金等	0	0	0	0			
小 計	C=A+B	12,937	25,246	38,182	42,481	89.9%	59.4%
補助 災 害	D	0	6,532	6,532	4,702	138.9%	138.9%
災害公共	0	6,252	6,252	4,502	138.9%	138.9%	
生活環境部	0	0	0	0	—	—	
農林水産部	0	1,003	1,003	568	176.6%	176.6%	
県土整備部	0	5,249	5,249	3,934	133.4%	133.4%	
国直轄災害事業負担金	0	280	280	200	140.0%	140.0%	
単 独 災 害	E	0	292	292	292	100.0%	100.0%
農林水産部	0	11	11	11	100.0%	100.0%	
県土整備部	0	281	281	281	100.0%	100.0%	
小 計	F=D+E	0	6,824	6,824	5,131	133.0%	133.0%
合 計	C+F	12,937	32,069	45,006	47,612	94.5%	67.4%

※計数については、それぞれ四捨五入にしているため、端数において合計とは合致しないものがある。

公共事業(当初予算額)の推移

年 度	区 分	予算額 (百万円)	対前年度 当初予算額
H6年度	当初	111,562	106.2%
H7年度	当初	113,506	101.7%
	5月補正後	114,037	102.2%
H8年度	当初	119,120	H7.5比 104.5%
H9年度	当初	121,361	101.9%
H10年度	当初	115,562	95.2%
H11年度	当初	111,835	96.8%
	6月補正後	120,315	104.1%
H12年度	当初	119,545	H11.6比 99.4%
H13年度	当初	119,245	99.7%
H14年度	当初	100,535	84.3%
H15年度	当初	87,905	87.4%
	6月補正後	91,770	91.3%
H16年度	当初	85,875	H15.6比 93.6%
H17年度	当初	83,956	97.8%
H18年度	当初	74,578	88.8%
H19年度	当初	67,735	90.8%
	6月補正後	69,456	93.1%
H20年度	当初	67,340	H19.6比 97.0%
H21年度	当初	66,109	98.2%
H22年度	当初	54,516	82.5%
H23年度	当初	41,145	75.5%
	6月補正後	47,996	88.0%
H24年度	当初	48,626	H23.6比 101.3%
H25年度	当初	45,096	92.7%
H26年度	当初	47,495	105.3%
H27年度	当初	39,200	82.5%
	6月補正後	51,165	107.7%
H28年度	当初	47,218	H27.6比 92.3%
H29年度	当初	50,483	106.9%
H30年度	当初	47,612	94.3%
H31年度	当初	32,069	67.4%
	14ヵ月予算	45,006	94.5%