

2 救急・救助

2 救急・救助

概要

<救急>

- 2-1 救急体制等
- 2-2 資格別消防職員数
- 2-3 医療機関数調
- 2-4 救急告示医療機関
- 2-5 救急活動状況
- 2-6 時間帯別救急活動状況
- 2-7 医療機関別搬送人員の状況
- 2-8 年齢区分別搬送人員の状況（事故種別）
- 2-9 傷病程度別搬送人員の状況（事故種別、年齢区分別）
- 2-10 不搬送の状況（事故種別・不搬送理由別）
- 2-11 現場到着所要時間の状況（出場件数）
- 2-12 収容所要時間の状況（搬送人員）
- 2-13 救急隊員の行った応急処置に関する調（応急処置件数）
（その2）不搬送件数のうち救急隊員の行った現場応急処置に関する調（応急処置件数）
- 2-14 転送回数別搬送人員の状況（事故種別）
（その2）転送回数別搬送人員の状況（傷病程度別）（医療機関搬送分）
- 2-15 転送者の収容先医療機関の状況（搬送人員）
- 2-16 転送理由の状況（件数）
- 2-17 転送者の収容所要時間別の状況（搬送人員）
- 2-18 応急手当指導員養成講習
- 2-19 応急手当普及員養成講習
- 2-20 住民に対する応急手当普及啓発活動の実施状況等

<救助>

- 2-21 救助体制等
- 2-22 救助活動実施状況
- 2-23 火災時における救助活動状況
- 2-24 発生場所別の救助活動状況
- 2-25 平成29年鳥取県消防防災ヘリコプターの運航状況

2 救急・救助

救急業務実施状況

(1) 救急業務体制

救急業務は、鳥取県東部広域行政管理組合、鳥取県西部広域行政管理組合及び鳥取中部ふるさと広域連合の各消防局で実施している。

平成30年4月1日現在、救急自動車は、鳥取県東部広域行政管理組合が13台(うち高規格13台)、鳥取県西部広域行政管理組合が14台(同14台)、鳥取中部ふるさと広域連合が6台(同6台)の計33台(予備車を含む)を有し、救急業務を行っている。

(単位:台)

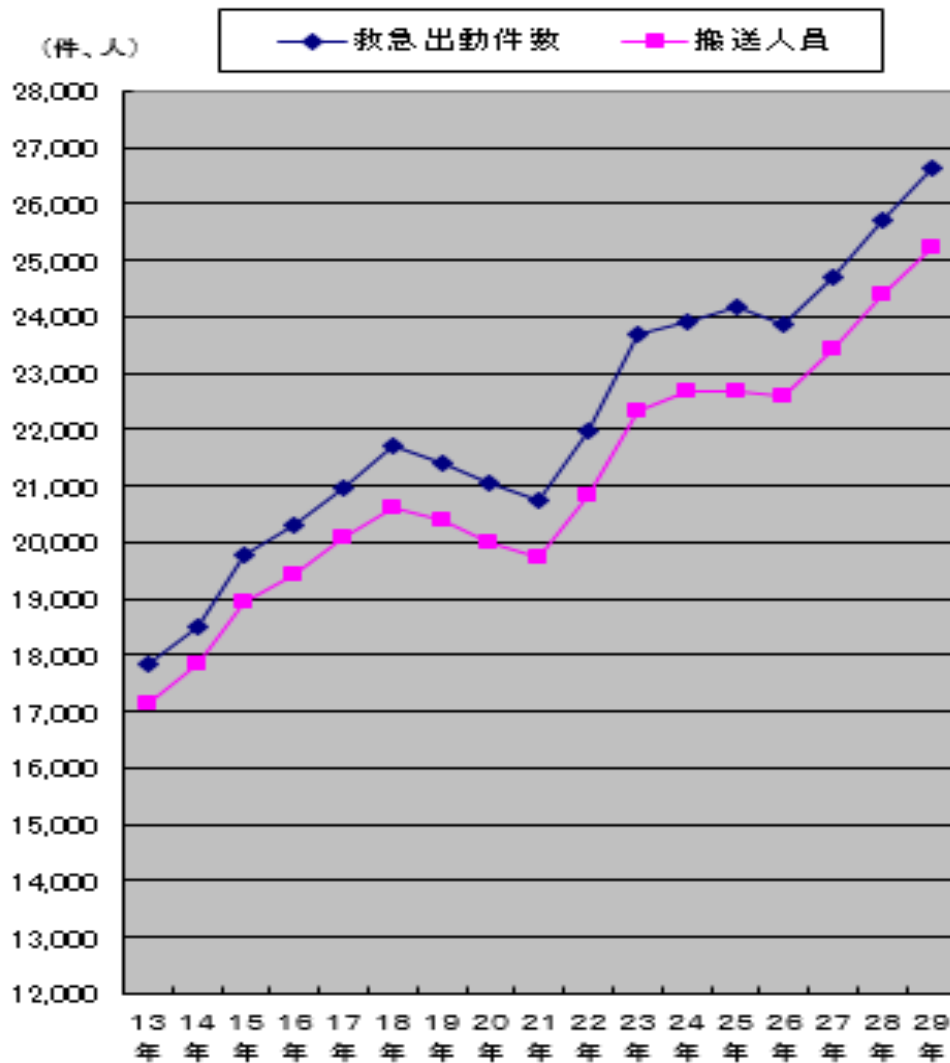
消防局名	署所名	救急自動車数	
			うち高規格
鳥取県東部 広域行政管理組合消防局	鳥取消防署	2	2
	東町出張所	1	1
	吉方出張所	0	0
	国府分遣所	1	1
	湖山消防署	1	1
	岩美消防署	2	2
	八頭消防署	1	1
	智頭出張所	1	1
	若桜出張所	1	1
	用瀬出張所	1	1
	気高消防署	1	1
	青谷出張所	1	1
	計	13	13
	鳥取県西部 広域行政管理組合消防局	消防局	2
米子消防署		2	2
皆生出張所		1	1
南部出張所		1	1
伯耆出張所		1	1
境港消防署		2	2
弓ヶ浜出張所		1	1
大山消防署		1	1
中山出張所		1	1
江府消防署		1	1
生山出張所		1	1
計	14	14	
鳥取中部ふるさと広域連合消防局	倉吉消防署	2	2
	西倉吉消防署	1	1
	湯梨浜消防署	1	1
	琴浦消防署	2	2
	計	6	6
合計	33	33	

(2) 救急業務実施状況

平成29年中における救急出場件数は、26,629件(前年25,716件)、また、救急隊員によって搬送された傷病者は、25,208人(同24,411人)であり、前年に比べ出場件数は913件、搬送人員は797人それぞれ増加した。

搬送人員を事故種別で見ると、急病16,346人(64.8%)、一般負傷3,661人(14.5%)、交通事故1,817人(7.2%)で全体の86.5%を占めている。

<救急出場件数及び搬送人員の推移>



救助業務実施状況

(1) 救助業務体制

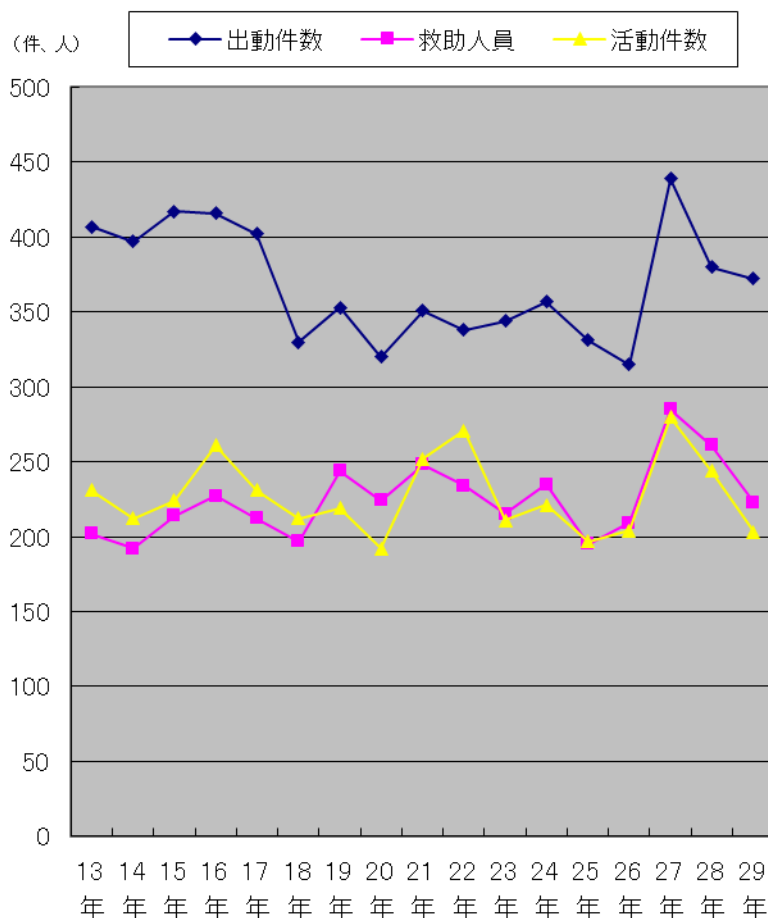
平成30年4月1日現在、救助隊は13隊で救助隊員数は323人である。

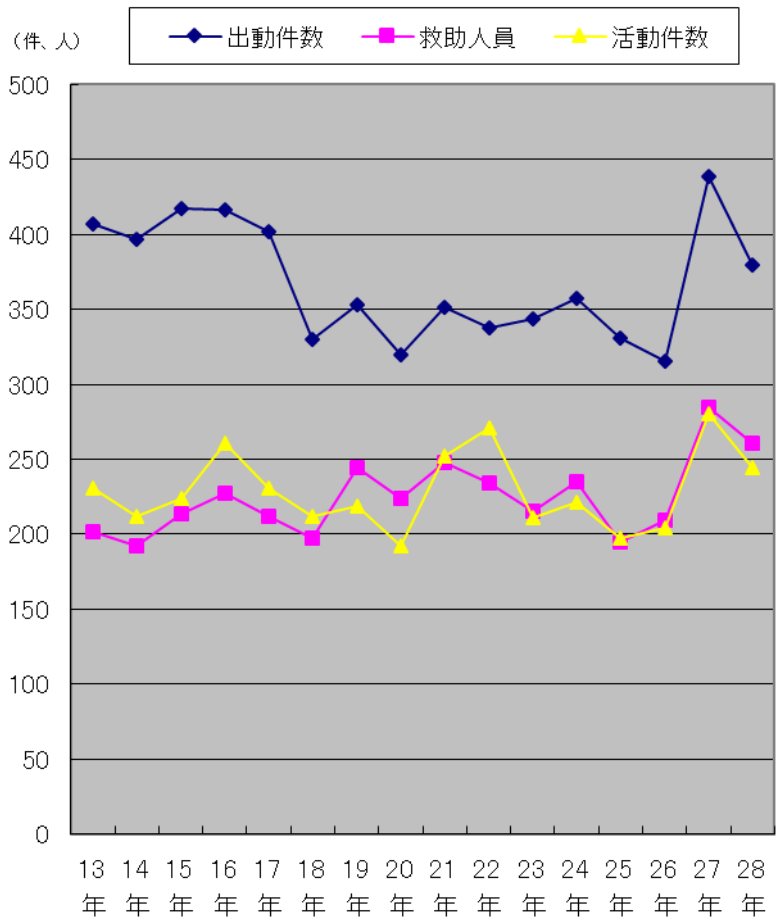
また、救助工作車は鳥取県東部広域行政管理組合消防局2台（鳥取消防署、八頭消防署）、鳥取県西部広域行政管理組合消防局3台（皆生出張所、境港消防署、江府消防署）、鳥取中部ふるさと広域連合消防局2台（倉吉消防署、琴浦消防署）、計7台を保有し、救助活動を実施している。

(2) 救助業務実施状況

平成29年中における救助状況は、出動件数372件（前年380件）、活動件数223件（前年261件）、救助人員203人（前年244人）であり、前年と比べると、出動件数は8件、活動件数は38件、救助人員は41人減少した。

<救助における出動件数、活動件数、及び救助人員の推移>





2-1 救急体制等

(平成30. 4. 1現在)

団 体 名	救 急 自 動 車 数											
	基 準 台 数			使 用 期 間 別 現 有 台 数								
	人口による基準台数	増出 動 減 頻 度 等 に よ る 数	計	計	う ち 非 常 用	1 年 未 満	う ち 非 常 用	5 年 未 満	1 年 以 上	う ち 非 常 用	5 年 以 上	う ち 非 常 用
鳥取県東部 広域行政管理組 合消防局												
鳥取県西部 広域行政管理組 合消防局	7	7	14	14	2	—	—	—	—	—	—	14
鳥取中部 ふるさと 広域連合消防局	6	0	6	6	0	—	—	—	—	—	—	6
県 計	20	14	34	33	3	—	—	—	—	—	—	33

(注)基準台数は「消防力の整備指針(平成12年1月20日付消防庁告示第1号)」による。

人口による基準台数・・・人口10万以下の市町村:おおむね人口2万ごとに1台
人口10万を超える市町村にあつては、5台に人口10万を超える人口についておおむね5万ごとに1台を加算した台数

出動頻度等による増減台数・・・昼間人口、救急自動車の出動頻度等を勘案して各団体が決定。

2-2 資格別消防職員数

(平成30. 4. 1現在)

団体名等	区分			消防法施行令第44条3項各号に掲げる要件に該当する者						
				合計	救急Ⅰ課程 修了者	救急Ⅱ課程 修了者	救急標準課程 修了者	救急救命士 資格者		
鳥取県東部 広域行政管理組合 消防局	消防職員等	救急隊員	乗車して いる者 に 救急自動車	専任	0	0	0	0		
				兼任	(A)	299	0	54	165	80
					(B)	0	0	0	0	0
					小計	299	0	54	165	80
				計	299	0	54	165	80	
	その他	0	0	0	0	0				
鳥取県西部 広域行政管理組合 消防局	消防職員等	救急隊員	乗車して いる者 に 救急自動車	専任	84	0	0	8	76	
				兼任	(A)	155	0	23	132	0
					(B)	0	0	0	0	0
					小計	155	0	23	132	0
				計	239	0	23	140	76	
	その他	55	1	36	18	0				
鳥取中部 ふるさと広域連合 消防局	消防職員等	救急隊員	乗車して いる者 に 救急自動車	専任	0	0	0	0		
				兼任	(A)	106	0	7	61	38
					(B)	0	0	0	0	0
					小計	106	0	7	61	38
				計	106	0	7	61	38	
	その他	36	0	10	13	13				
県 計	消防職員等	救急隊員	乗車して いる者 に 救急自動車	専任	84	0	0	8	76	
				兼任	(A)	560	0	84	358	118
					(B)	0	0	0	0	0
					小計	560	0	84	358	118
				計	644	0	84	366	194	
	その他	91	1	46	31	13				

(注) 「救急隊員」欄の専任・兼任の別はつぎによる。

専任…専任の救急隊員として辞令の交付を受けている者及び職務命令により専ら救急業務に従事している者

兼任…上記専任以外で救急業務に従事している者

兼任(A) 他の消防用自動車等との乗換兼任

兼任(B) 専任及び兼任隊員(A)の休日等における代替要員

2-3 医療機関数調

(平成30. 4. 1現在)

管内別	救急告示医療機関						その他の医療機関						合計
	国立	公立	公的	私的		計	国立	公立	公的	私的		計	
				病院	診療所					病院	診療所		
鳥取県東部 広域行政管理組合 消防局	0	4	1	1	0	6	1	0	0	7	153	161	167
鳥取県西部 広域行政管理組合 消防局	3	3	1	2	0	9	0	1	0	10	235	246	255
鳥取中部 ふるさと広域連合 消防局	0	0	0	2	0	3	0	0	0	7	65	72	75
合計	3	7	2	5	0	18	1	1	0	24	453	479	497

2-4 救急告示医療機関

(平成30.4.1現在)

管内別	開設主体区分		病院名等	所在市町村	許可病床			告示年月日
	開設主体				一般	一般以外	計	
鳥取県東部広域行政管理組合	公立	県	鳥取県立中央病院	鳥取市	504	14	518	S41.3.31
		市	鳥取市立病院	〃	340		340	S41.3.11
		町	岩美町国民健康保険院 岩美病院	岩美町	60	50	110	S45.2.24
		〃	国民健康保険院 智頭病院	智頭町	52	47	99	S48.10.9
	公的	日本赤十字社	鳥取赤十字病院	鳥取市	350		350	S41.3.11
	私的病院	医療生協	鳥取生協病院	〃	260		260	S55.7.1
鳥取県西部広域行政管理組合	国立	独立行政法人	米子医療センター	米子市	270		270	S47.5.12
		国立大学法人	鳥取大学医学部 附属病院	〃	649	48	697	S56.8.7
	公立	町	南部町国民健康保険院 西伯病院	南部町	49	149	198	S58.5.6
		〃	日南町国民健康保険院 日南病院	日南町	59	40	99	S61.5.6
		一事務組合	日野病院	日野町	99		99	S45.9.25
	公的	独立行政法人	山陰労災病院	米子市	377		377	S55.4.11
		済生会	鳥取県済生会 境港総合病院	境港市	165	32	197	S44.5.30
	私的病院	医療法人	高島病院	米子市	83	36	119	S40.3.30
		〃	博愛病院	〃	161	38	199	S62.7.17
	鳥取中部ふるさと広域連合	公立	県	鳥取県立厚生病院	倉吉市	300	4	304
私的病院		医療法人	清水病院	〃	98		98	S40.3.30
		〃	医療法人十字会野島病院	〃	187	46	233	S40.3.30

2-5 救急活動状況

(平成29. 1. 1~12.31)

団 体 名	救 急 活 動 状 況														
	救 急 出 場 件 数														
	計	火 災	自 然 災 害	水 難	交 通 事 故	労 働 災 害	運 動 競 技	一 般 負 傷	加 害	自 損 行 為	急 病	そ の 他			
転搬 院送												医搬 師送	等資 輸機 送材	そ の 他	
鳥取県東部 広域行政管理組合 消防局	10,797	47	0	36	633	93	96	1,483	25	78	7,245	940	6	0	115
鳥取県西部 広域行政管理組合 消防局	10,961	70	4	17	828	93	85	1,548	30	96	6,859	1,262	43	0	26
鳥取中部 ふるさと広域連合 消防局	4,871	6	0	11	303	35	57	762	6	27	3,172	477	0	0	15
合 計	26,629	123	4	64	1,764	221	238	3,793	61	201	17,276	2,679	49	0	156

団 体 名	救 急 活 動 状 況											
	搬 送 人 員											
	計	火 災	自 然 災 害	水 難	交 通 事 故	労 働 災 害	運 動 競 技	一 般 負 傷	加 害	自 損 行 為	急 病	そ の 他
鳥取県東部 広域行政管理組合 消防局	10,271	18	0	15	656	92	98	1,440	21	51	6,929	951
鳥取県西部 広域行政管理組合 消防局	10,305	6	4	8	826	90	85	1,499	25	65	6,442	1,255
鳥取中部 ふるさと広域連合 消防局	4,632	2	0	6	335	36	57	722	6	18	2,975	475
合 計	25,208	26	4	29	1,817	218	240	3,661	52	134	16,346	2,681

2-6 時間帯別救急活動状況

(平成29.1.1~12.31)

事故種別 時間帯区分	救 急 出 場 件 数														
	計	火 災	自 然 災 害	水 難	交 通 事 故	労 働 災 害	運 動 競 技	一 般 負 傷	加 害	自 損 行 為	急 病	そ の 他			
												転搬 院送	医搬 師送	等資 輸機 送材	そ の 他
0~2	1,039	6	0	1	27	7	0	116	6	12	804	50	1	0	9
2~4	862	3	0	2	23	2	0	90	8	10	682	36	1	0	5
4~6	971	9	0	0	37	4	0	107	3	12	761	30	0	0	8
6~8	1,781	5	1	2	128	5	1	263	3	14	1320	31	2	0	6
8~10	3,350	11	1	9	222	45	18	567	4	18	2108	319	8	0	20
10~12	3,520	18	0	18	242	44	70	488	6	16	1972	630	3	0	13
12~14	3,123	24	0	8	195	25	53	407	4	24	1819	533	10	0	21
14~16	2,739	12	0	5	216	47	37	438	2	20	1580	352	14	0	16
16~18	2,806	9	1	7	289	20	23	437	9	30	1612	344	5	0	20
18~20	2,794	11	1	5	255	9	17	380	4	27	1869	196	1	0	19
20~22	2,128	8	0	6	77	10	14	312	7	11	1581	86	2	0	14
22~24	1,516	7	0	1	53	3	5	188	5	7	1168	72	2	0	5
計	26,629	123	4	64	1,764	221	238	3,793	61	201	17,276	2,679	49	0	156

事故種別 時間帯区分	搬 送 人 員											
	計	火 災	自 然 災 害	水 難	交 通 事 故	労 働 災 害	運 動 競 技	一 般 負 傷	加 害	自 損 行 為	急 病	そ の 他
0~2	976	2	0	0	26	7	0	112	4	11	760	54
2~4	813	0	0	1	22	2	0	84	7	8	653	36
4~6	905	4	0	0	34	4	0	102	3	11	715	32
6~8	1,689	2	1	2	123	5	1	259	3	8	1,254	31
8~10	3,178	0	1	1	225	42	18	552	4	10	2,003	322
10~12	3,334	3	0	7	253	44	70	474	4	8	1,850	621
12~14	2,955	6	0	5	203	25	51	392	4	16	1,723	530
14~16	2,616	2	0	3	230	47	39	417	2	14	1,508	354
16~18	2,665	2	1	2	310	20	23	420	7	18	1,516	346
18~20	2,633	4	1	4	258	9	19	365	5	15	1,756	197
20~22	2,010	1	0	3	79	10	14	304	6	9	1,497	87
22~24	1,434	0	0	1	54	3	5	180	3	6	1,111	71
計	25,208	26	4	29	1,817	218	240	3,661	52	134	16,346	2,681

2-7 医療機関別搬送人員の状況

(平成29. 1. 1~12.31)

団体名	医療機関											
	救急告示医療機関						その他の医療機関					
	国立	公立	公的	私的		計	国立	公立	公的	私的		計
病院				診療所	病院					診療所		
鳥取県東部 広域行政管理 組合消防局	3 (3)	5,934 (64)	2,575 (1)	1,465 (8)	0 (0)	9,977 (76)	48 (0)	0 (0)	1 (1)	175 (1)	62 (0)	286 (2)
鳥取県西部 広域行政管理 組合消防局	6,471 (7)	739 (20)	686 (16)	2,138 (10)	0 (0)	10,034 (53)	1 (1)	1 (1)	0 (0)	154 (11)	106 (1)	262 (14)
鳥取中部 ふるさと広域 連合消防局	106 (106)	2,291 (28)	2 (2)	1,459 (8)	0 (0)	3,858 (144)	1 (1)	8 (8)	0 (0)	738 (0)	26 (0)	773 (9)
合計	6,580 (116)	8,964 (112)	3,263 (19)	5,062 (26)	0 (0)	23,869 (273)	50 (2)	9 (9)	1 (1)	1,067 (12)	194 (1)	1,321 (25)

(注) ()書きは、管外搬送人員で内数

団体名	医療機関						その他の場所			合計
	計						接骨院等	その他	計	
	国立	公立	公的	私的		計				
病院				診療所						
鳥取県東部 広域行政管理 組合消防局	51 (3)	5,934 (64)	2,576 (2)	1,640 (9)	62 (0)	10,263 (78)	0 (0)	8 (0)	8 (0)	10,271 (78)
鳥取県西部 広域行政管理 組合消防局	6,472 (8)	740 (21)	686 (16)	2,292 (21)	106 (1)	10,296 (67)	0 (0)	9 (3)	9 (3)	10,305 (70)
鳥取中部 ふるさと広域 連合消防局	107 (107)	2,299 (36)	2 (2)	2,197 (8)	26 (0)	4,631 (153)	0 (0)	1 (0)	1 (0)	4,632 (153)
合計	6,630 (118)	8,973 (121)	3,264 (20)	6,129 (38)	194 (1)	25,190 (298)	0 (0)	18 (3)	18 (3)	25,208 (301)

(注) ()は、管外の医療機関等に収容した数で、内数。

2-8 年令区分別搬送人員の状況(事故種別)

(平成29. 1. 1~12.31)

年令区分	事故種別					合計
	急病	交通事故	一般負傷	その他		
新生児	4	0	1	95	100	
乳幼児	667	71	170	68	976	
少年	395	176	145	182	898	
成人	4,294	1,023	698	1,139	7,154	
高齢者	10,986	547	2,647	1,900	16,080	
合計	16,346	1,817	3,661	3,384	25,208	

- (注) 新生児……生後28日以内の者
 乳幼児……生後29日以上7歳未満の者
 少年……7歳以上18歳未満の者
 成人……18歳以上65歳未満の者
 高齢者……65歳以上の者
 その他……「火災」
 「自然災害」
 「水難」
 「労働災害」(新生児・乳幼児は除く)
 「運動競技」(新生児は除く)
 「加害」
 「自損行為」(新生児は除く)
 「その他」

2-9-1 傷病程度別搬送人員の状況(事故種別)

(平成29. 1. 1~12.31)

団体名	傷病程度別	事故種別搬送人員											
		計	火災	自然災害	水難	交通	労働災害	運動競技	一般負傷	加害	自損行為	急病	その他
鳥取県東部広域 消防局 行政管理組合	死亡	172	1	0	3	4	0	0	6	0	11	142	5
	重症	948	5	0	3	25	10	2	71	1	4	614	213
	中等症	5,184	6	0	6	183	45	42	685	7	19	3,568	623
	軽傷	3,962	5	0	3	444	36	54	675	13	17	2,605	110
	その他	5	1	0	0	0	1	0	3	0	0	0	0
	計	10,271	18	0	15	656	92	98	1,440	21	51	6,929	951
鳥取県西部広域 消防局 行政管理組合	死亡	125	0	0	0	6	0	0	5	0	8	106	0
	重症	1,257	0	1	1	43	17	2	189	0	12	642	350
	中等症	5,092	0	2	5	184	35	38	609	10	31	3,357	821
	軽傷	3,822	6	1	2	593	37	45	692	15	14	2,337	80
	その他	9	0	0	0	0	1	0	4	0	0	0	4
	計	10,305	6	4	8	826	90	85	1,499	25	65	6,442	1,255
鳥取中部 消防局 さと広域連合	死亡	122	0	0	3	2	1	0	20	0	5	89	2
	重症	239	0	0	0	11	3	2	29	0	2	146	46
	中等症	2,481	1	0	2	95	18	21	375	4	6	1,553	406
	軽傷	1,790	1	0	1	227	14	34	298	2	5	1,187	21
	その他	0	0	0	0	0	0	0	0	0	0	0	0
	計	4,632	2	0	6	335	36	57	722	6	18	2,975	475
合 計	死亡	419	1	0	6	12	1	0	31	0	24	337	7
	重症	2,444	5	1	4	79	30	6	289	1	18	1,402	609
	中等症	12,757	7	2	13	462	98	101	1,669	21	56	8,478	1,850
	軽傷	9,574	12	1	6	1,264	87	133	1,665	30	36	6,129	211
	その他	14	1	0	0	0	2	0	7	0	0	0	4
	計	25,208	26	4	29	1,817	218	240	3,661	52	134	16,346	2,681

- (注) 死亡……初診時において、死亡が確認されたもの
 重症……傷病の程度が3週間の入院加療を必要とするもの以上のもの
 中等症……傷病の程度が入院を要するもので重症にいたらないもの
 軽傷……傷病の程度が入院加療を必要としないもの
 その他……医師の判断がないもの及び搬送先がその他の場所へ搬送したもの

2-9-2 傷病程度別搬送人員の状況(年齢区分別)

(平成29. 1. 1~12.31)

	新生児 (生後28日以内)	乳幼児 (7歳未満)	少年 (18歳未満)	成人 (65歳未満)	高齢者 (65歳以上)	合計
死亡	0	4	0	63	352	419
重症	11	28	23	509	1,873	2,444
中等症	78	330	310	3,105	8,934	12,757
軽傷	11	614	564	3,466	4,919	9,574
その他	0	0	1	11	2	14
合計	100	976	898	7,154	16,080	25,208

2-10 不搬送の状況〔事故種別・不搬送理由別〕(件数)

(平成29. 1. 1~12.31)

団体名	事故種別 不搬送理由	火	自	水	交	労	運	一	加	自	急	その他				計
		災	然	難	通	働	動	般	害	損	病	転	医	資	そ	
		災	害	難	故	害	技	傷	害	為		送	師	機	の	
行政鳥 取県東 部広域 消防局	緊急性なし	1	0	0	0	0	0	4	1	0	6	0	0	0	14	26
	傷病者なし	13	0	9	5	0	0	1	1	0	8	0	0	0	25	62
	拒否	0	0	1	5	0	0	9	1	0	35	0	0	0	7	58
	酩酊	0	0	0	0	0	0	1	0	0	2	0	0	0	1	4
	死亡	3	0	0	1	0	0	0	0	1	3	1	0	0	2	11
	現場処置	1	0	5	16	1	0	19	0	24	215	1	0	0	19	301
	誤報・ いたずら	0	0	0	0	0	0	0	0	0	1	0	0	0	6	7
	その他	13	0	8	15	0	1	16	2	2	51	5	6	0	22	141
	計	31	0	23	42	1	1	50	5	27	321	7	6	0	96	610
行政鳥 取県西 部広域 消防局	緊急性なし	1	0	1	3	0	0	9	1	0	43	0	0	0	2	60
	傷病者なし	44	0	0	44	0	0	7	0	0	39	2	0	0	5	141
	拒否	0	0	2	23	1	1	25	2	1	148	0	0	0	1	204
	酩酊	0	0	0	0	0	0	0	0	0	3	0	0	0	0	3
	死亡	0	0	2	1	1	0	2	0	30	140	1	0	0	2	179
	現場処置	0	0	1	0	0	0	0	0	0	4	0	0	0	0	5
	誤報・ いたずら	19	0	3	0	0	0	1	2	0	20	0	0	0	10	55
	その他	1	0	0	13	1	0	10	0	0	24	7	43	0	4	103
	計	65	0	9	84	3	1	54	5	31	421	10	43	0	24	750
鳥取中 部ふる さと 広域連 合消防 局	緊急性なし	0	0	0	0	0	0	4	0	1	6	0	0	0	1	12
	傷病者なし	0	0	1	3	0	0	0	0	0	0	0	0	0	1	5
	拒否	0	0	0	12	0	0	11	0	0	57	0	0	0	0	80
	酩酊	0	0	0	1	0	0	8	0	0	23	0	0	0	2	34
	死亡	2	0	1	0	0	0	5	0	8	60	0	0	0	0	76
	現場処置	0	0	0	2	0	0	4	0	0	13	0	0	0	1	20
	誤報・ いたずら	0	0	1	0	0	0	1	0	0	5	0	0	0	5	12
	その他	2	0	2	5	0	1	7	0	0	36	8	0	0	1	62
	計	4	0	5	23	0	1	40	0	9	200	8	0	0	11	301
合計	緊急性なし	2	0	1	3	0	0	17	2	1	55	0	0	0	17	98
	傷病者なし	57	0	10	52	0	0	8	1	0	47	2	0	0	31	208
	拒否	0	0	3	40	1	1	45	3	1	240	0	0	0	8	342
	酩酊	0	0	0	1	0	0	9	0	0	28	0	0	0	3	41
	死亡	5	0	3	2	1	0	7	0	39	203	2	0	0	4	266
	現場処置	1	0	6	18	1	0	23	0	24	232	1	0	0	20	326
	誤報・ いたずら	19	0	4	0	0	0	2	2	0	26	0	0	0	21	74
	その他	16	0	10	33	1	2	33	2	2	111	20	49	0	27	306
	計	100	0	37	149	4	3	144	10	67	942	25	49	0	131	1,661

(注) 不搬送理由が重複する場合には、当該出場に付き主たる理由1件として整理した。
 なお、事故現場において応急処置を行った場合には、他の不搬送理由と重複の有無にかかわらず、現場処理に分類した。

2-11 現場到着所要時間の状況(出場件数)

(平成29. 1. 1~12.31)

団体名	事故種別	所要時間区分						最短所要時間 (分)	最長所要時間 (分)	平均所要時間 (分)
		3分未満	3分以上 5分未満	5分以上 10分未満	10分以上 20分未満	20分以上	合計			
行政鳥 取 管理組東 部 消 防 局	急病	108	365	4,420	2,195	157	7,245	0	106	8.9
	交通事故	3	20	368	218	24	633	2	36	9.6
	一般負傷	28	72	856	470	57	1,483	0	63	9.1
	その他	24	214	886	270	42	1,436	0	44	7.8
	計	163	671	6,530	3,153	280	10,797	0	106	8.8
行政鳥 取 管理組西 部 消 防 局	急病	109	842	4,139	1,632	137	6,859	0	55	8.0
	交通事故	16	113	459	211	29	828	0	48	8.5
	一般負傷	19	214	860	402	53	1,548	0	68	8.5
	その他	70	333	971	304	48	1,726	0	40	7.3
	計	214	1,502	6,429	2,549	267	10,961	0	68	8.0
鳥 取 中 部 消 防 局 と 広 域 連 合 消 防 局	急病	25	341	1,644	1,082	80	3,172	0	42	8.7
	交通事故	1	19	139	127	17	303	1	35	10.3
	一般負傷	5	65	407	261	24	762	1	58	9.1
	その他	6	174	335	109	10	634	1	55	7.1
	計	37	599	2,525	1,579	131	4,871	0	58	8.7
合 計	急病	242	1,548	10,203	4,909	374	17,276	0	203	25.6
	交通事故	20	152	966	556	70	1,764	3	119	28.4
	一般負傷	52	351	2,123	1,133	134	3,793	1	189	26.7
	その他	100	721	2,192	683	100	3,796	1	139	22.2
	計	414	2,772	15,484	7,281	678	26,629	0	232	25.5

(注) 平均所要時間の合計欄は、各組合及び広域連合の加重平均である。

2-12 収容所要時間の状況(搬送人員)

(平成29. 1. 1~12. 31)

団体名	収容所要 時間	10分未満		10分以上 20分未満		20分以上 30分未満		30分以上 60分未満		60分以上 120分未満		120分以上		計		収容最短 所要時間 (分)	収容最長 所要時間 (分)	収容平均 所要時間 (分)
		うち 管内	うち 管外	うち 管内	うち 管外	うち 管内	うち 管外	うち 管内	うち 管外	うち 管内	うち 管外	うち 管内	うち 管外					
		事故種別																
行政鳥 取東 部 広 域 消 防 局	急病	1	0	405	0	2,492	3	3,717	25	304	3	10	0	6,929	31	8	416	34.6
	交通事故	0	0	39	0	242	1	341	9	34	1	0	0	656	11	12	77	34.0
	一般負傷	0	0	79	0	484	3	767	11	106	4	4	0	1,440	18	12	196	36.5
	上記以外	0	0	206	1	483	2	514	6	38	6	5	3	1,246	18	11	234	32.0
	合計	1	0	729	1	3,701	9	5,339	51	482	14	19	3	10,271	78	8	416	34.5
行政鳥 取西 部 広 域 消 防 局	急病	0	0	172	0	1,869	1	4,021	17	376	9	4	0	6,442	27	11	155	36.9
	交通事故	0	0	17	0	227	0	510	1	71	5	1	0	826	6	13	131	38.3
	一般負傷	2	0	42	0	388	0	963	0	100	2	4	0	1,499	2	5	144	38.3
	上記以外	1	0	124	0	559	4	726	12	125	16	3	3	1,538	35	8	252	35.1
	合計	3	0	355	0	3,043	5	6,220	30	672	32	12	3	10,305	70	5	252	36.9
鳥取中 部 ふ る さ と 広 域 連 合 消 防 局	急病	1	0	148	0	887	0	1,819	18	120	23	0	0	2,975	41	8	101	35.9
	交通事故	0	0	8	0	62	0	238	2	27	3	0	0	335	5	16	93	41.3
	一般負傷	0	0	29	0	174	0	481	8	36	4	2	0	722	12	15	125	37.8
	上記以外	0	0	114	0	188	0	215	21	82	73	1	1	600	95	12	165	35.6
	合計	1	0	299	0	1,311	0	2,753	49	265	103	3	1	4,632	153	8	165	36.5
合計	急病	2	0	725	0	5,248	4	9,557	60	800	35	14	0	16,346	99	8	416	35.7
	交通事故	0	0	64	0	531	1	1,089	12	132	9	1	0	1,817	22	12	131	37.3
	一般負傷	2	0	150	0	1,046	3	2,211	19	242	10	10	0	3,661	32	5	196	37.5
	上記以外	1	0	444	1	1,230	6	1,455	39	245	95	9	7	3,384	148	8	252	34.0
	合計	5	0	1,383	1	8,055	14	14,312	130	1,419	149	34	7	25,208	301	5	416	35.9

(注) 平均所要時間の合計欄は、各組合及び広域連合の加重平均である。

2-13 救急隊員の行った応急処置に関する調(応急処置件数)

(平成29.1.1~12.31)

団体名	事故種別	対応急 象人員置	止 血	固 定	人工呼 吸	心マッサージ		心肺蘇生		酸素吸 入	気道確保				保 温	被 覆	
						うち自 動	うち自 動	*1	*2		*3	*4					
域鳥 合行政 消防管 局東理 部組広	急病	6,923	40	97	19	7	0	218	1	1,893	282	8	0	111	36	1,189	38
	交通事故	656	58	400	1	0	0	9	0	60	12	1	0	4	0	72	149
	一般負傷	1,438	163	344	4	1	0	18	0	131	24	0	1	2	10	179	315
	その他	1,229	40	81	9	2	0	25	0	455	27	0	0	8	5	179	73
	計	10,246	301	922	33	10	0	270	1	2,539	345	9	1	125	51	1,619	575
域鳥 合行政 消防管 局西理 部組広	急病	6,426	39	33	15	0	0	186	40	1,695	316	0	1	60	18	2	2
	交通事故	818	88	381	0	0	0	9	0	64	16	8	7	45	26	41	46
	一般負傷	1,493	207	312	3	0	0	21	5	109	30	3	1	0	0	133	193
	その他	1,529	55	102	0	0	0	18	1	420	26	0	0	0	0	67	445
	計	10,266	389	828	18	0	0	234	46	2,288	388	11	9	105	44	243	686
ふる鳥 連合消 防局取 中広部 域	急病	2,972	21	104	17	1	0	115	0	779	163	3	7	65	5	86	14
	交通事故	335	40	198	0	0	0	2	0	22	3	0	0	2	0	7	66
	一般負傷	721	106	305	1	0	0	33	0	60	33	0	2	11	10	18	170
	その他	594	12	77	1	0	0	14	0	216	18	0	0	7	2	16	18
	計	4,622	179	684	19	1	0	164	0	1,077	217	3	9	85	17	127	268
合計	急病	16,321	100	234	51	8	0	519	41	4,367	761	11	8	236	59	1,277	54
	交通事故	1,809	186	979	1	0	0	20	0	146	31	9	7	51	26	120	261
	一般負傷	3,652	476	961	8	1	0	72	5	300	87	3	4	13	20	330	678
	その他	3,352	107	260	10	2	0	57	1	1,091	71	0	0	15	7	262	536
	計	25,134	869	2,434	70	11	0	668	47	5,904	950	23	19	315	112	1,989	1,529

(注) 1 気道確保の*1は、経鼻エアウェイを使用して気道確保を行った件数
 *2は、喉頭鏡・鉗子等により異物除去を行った件数
 *3は、救急救命士がラリングマスク等を使用して気道確保を行った件数
 *4は、救急救命士が気管挿管処置を実施して気道確保を行った件数

団体名	事故種別	在宅療法継続			シ ョ ク パ ン ツ に よ る 血 圧 保 持	除 細 動	静 脈 路 確 保 輸 液	薬 剤 投 与	そ の 他 の 応 急 処 置	血 圧 測 定	心 聴 診 器 に よ る 心 音 の 聴 取	血 中 酸 素 飽 和 度 の 測 定	心 電 図	β 刺 激 薬 投 与	静 脈 確 保 (う ち C P A 前)	静 脈 確 保 (う ち C P A 後)	
		*A	*B	*C													
域鳥 合行政 消防管 局東理 部組広	急病	9	1	1	9	0	32	210	103	6856	6486	5559	6703	6409	0	47	163
	交通事故	0	0	0	0	0	1	11	3	612	619	518	639	486	0	4	7
	一般負傷	3	0	1	2	0	2	10	5	1399	1345	882	1406	1181	0	0	10
	その他	1	0	0	1	0	3	21	9	1131	1103	761	1175	990	0	6	15
	計	13	1	2	12	0	38	252	120	9,998	9,553	7,720	9,923	9,066	0	57	195
域鳥 合行政 消防管 局西理 部組広	急病	157	3	13	148	0	24	151	55	5733	6029	1888	6224	4716	0	61	90
	交通事故	2	0	0	2	0	0	7	2	502	773	222	804	232	0	5	2
	一般負傷	16	0	0	16	0	0	18	11	1147	1398	152	1464	468	0	5	13
	その他	16	2	1	14	0	1	8	6	1205	1420	303	1499	773	0	1	7
	計	191	5	14	180	0	25	184	74	8,587	9,620	2,565	9,991	6,189	0	72	112
さ鳥 と取 中 消 防 局 域 連 合 ふ る	急病	56	1	6	50	0	12	92	41	2688	2806	1081	2853	2115	0	26	66
	交通事故	0	0	0	0	0	0	1	1	198	328	152	328	108	0	0	1
	一般負傷	4	1	2	1	0	2	19	13	512	677	129	683	262	0	2	17
	その他	4	2	0	2	0	1	8	6	323	562	87	574	268	0	0	8
	計	64	4	8	53	0	15	120	61	3,721	4,373	1,449	4,438	2,753	0	28	92
合計	急病	222	5	20	207	0	68	453	199	15,277	15,321	8,528	15,780	13,240	0	134	319
	交通事故	2	0	0	2	0	1	19	6	1,312	1,720	892	1,771	826	0	9	10
	一般負傷	23	1	3	19	0	4	47	29	3,058	3,420	1,163	3,553	1,911	0	7	40
	その他	21	4	1	17	0	5	37	21	2,659	3,085	1,151	3,248	2,031	0	7	30
	計	268	10	24	245	0	78	556	255	22,306	23,546	11,734	24,352	18,008	0	157	399

(注) 2 在宅療法の*Aは、在宅中心静脈栄養管理・在宅化学療法等により点滴が施されている傷病者に対し応急処置を行った件数
 *Bは、気管切開孔又は気管瘻・人工肛門等の外瘻が施されている傷病者に対し応急処置等を行った件数
 *Cは、*A・*B以外の傷病者に対し応急処置等を行った件数

団体名	事故種別	血糖測定	エピペン投与	ブドウ糖投与	合計
鳥取県東部広域消防組合 行政管理局	急病	161	0	27	36548
	交通事故	2	0	0	3663
	一般負傷	1	0	0	7423
	その他	1	0	0	6107
	計	165	0	27	53,741
鳥取県西部広域消防局 行政管理局	急病	244	0	23	27877
	交通事故	0	0	0	3315
	一般負傷	0	0	0	5791
	その他	1	0	0	5969
	計	245	0	23	42,952
鳥取中部広域消防局 さと広域連合	急病	76	0	19	13231
	交通事故	0	0	0	1455
	一般負傷	1	0	0	3047
	その他	1	0	0	2214
	計	78	0	19	19,947
合計	急病	481	0	69	77,656
	交通事故	2	0	0	8,433
	一般負傷	2	0	0	16,261
	その他	3	0	0	14,290
	計	488	0	69	116,640

2-13 (その2) 不搬送件数のうち救急隊員の行った現場応急処置に関する調(応急処置件数)
(平成29. 1. 1~12.31)

団体名	事故種別	対応急処置 対象人員	止血	固定	人工呼吸	心マッサージ		心肺蘇生		酸素吸入	気道確保				保温	被覆	
						うち自動		うち自動			*1	*2	*3	*4			
域鳥 合行政東 消防局理 組広	急病	215	0	0	0	1	0	2	0	1	0	0	0	0	0	4	1
	交通事故	17	0	3	0	0	0	0	0	0	0	0	0	0	0	1	2
	一般負傷	20	0	1	0	0	0	0	0	0	0	0	0	0	0	0	3
	その他	51	0	0	0	0	0	0	0	0	0	0	0	0	0	2	1
	計	303	0	4	0	1	0	2	0	1	0	0	0	0	0	7	7
域鳥 合行政西 消防局理 組広	急病	4	0	0	0	0	0	0	0	0	0	0	0	0	0	0	0
	交通事故	0	0	0	0	0	0	0	0	0	0	0	0	0	0	0	0
	一般負傷	0	0	0	0	0	0	0	0	0	0	0	0	0	0	0	0
	その他	1	0	0	0	0	0	0	0	0	0	0	0	0	0	0	0
	計	5	0	0	0	0	0	0	0	0	0	0	0	0	0	0	0
さ鳥 消防局取 と広中 域部 連合	急病	13	1	0	0	0	0	0	0	1	0	0	0	0	0	0	0
	交通事故	2	1	0	0	0	0	0	0	0	0	0	0	0	0	0	2
	一般負傷	4	1	0	0	0	0	0	0	0	0	0	0	0	0	0	3
	その他	1	0	0	0	0	0	0	0	0	0	0	0	0	0	0	0
	計	20	3	0	0	0	0	0	0	1	0	0	0	0	0	0	5
合計	急病	232	1	0	0	1	0	2	0	2	0	0	0	0	0	4	1
	交通事故	19	1	3	0	0	0	0	0	0	0	0	0	0	0	1	4
	一般負傷	24	1	1	0	0	0	0	0	0	0	0	0	0	0	0	6
	その他	53	0	0	0	0	0	0	0	0	0	0	0	0	0	2	1
	計	328	3	4	0	1	0	2	0	2	0	0	0	0	0	7	12

(注) 1 気道確保の*1は、経鼻エアウェイを使用して気道確保を行った件数
*2は、喉頭鏡・鉗子等により異物除去を行った件数
*3は、救急救命士がラリングマスク等を使用して気道確保を行った件数
*4は、救急救命士が気管挿管処置を実施して気道確保を行った件数

団体名	事故種別	在宅療法継続			ショック 血圧保持 パンプによる	除細動	静脈路確保輸液	薬剤投与	その他の 応急処置	血圧測定	聴診器による 心音・呼吸音 等の聴取	血中酸素飽和度の測定	心電図	β刺激薬投与	静脈確保 (うちCPA 前)	静脈確保 (うちCPA 後)
		*A	*B	*C												
域鳥 合行政東 消防局理 組広	急病	0	0	0	0	0	1	0	181	94	146	116	134	0	0	1
	交通事故	0	0	0	0	0	0	0	8	12	11	14	9	0	0	0
	一般負傷	0	0	0	0	0	0	0	15	15	9	17	6	0	0	0
	その他	0	0	0	0	0	0	0	40	14	38	18	36	0	0	0
	計	0	0	0	0	0	1	0	244	135	204	165	185	0	0	1
域鳥 合行政西 消防局理 組広	急病	0	0	0	0	0	0	0	0	0	0	0	4	0	0	0
	交通事故	0	0	0	0	0	0	0	0	0	0	0	0	0	0	0
	一般負傷	0	0	0	0	0	0	0	0	0	0	0	0	0	0	0
	その他	0	0	0	0	0	0	0	0	1	1	1	0	0	0	0
	計	0	0	0	0	0	0	0	0	1	1	1	4	0	0	0
さ鳥 消防局取 と広中 域部 連合	急病	0	0	0	0	0	0	0	8	12	4	11	3	0	0	0
	交通事故	0	0	0	0	0	0	0	0	1	0	1	0	0	0	0
	一般負傷	0	0	0	0	0	0	0	3	4	1	4	2	0	0	0
	その他	0	0	0	0	0	0	0	1	1	0	1	0	0	0	0
	計	0	0	0	0	0	0	0	12	18	5	17	5	0	0	0
合計	急病	0	0	0	0	0	1	0	189	106	150	127	141	0	0	1
	交通事故	0	0	0	0	0	0	0	8	13	11	15	9	0	0	0
	一般負傷	0	0	0	0	0	0	0	18	19	10	21	8	0	0	0
	その他	0	0	0	0	0	0	0	41	16	39	20	36	0	0	0
	計	0	0	0	0	0	1	0	256	154	210	183	194	0	0	1

(注) 2 在宅療法の*Aは、在宅中心静脈栄養管理・在宅化学療法等により点滴が施されている傷病者に対し応急処置を行った件数
*Bは、気管切開孔又は気管瘻・人工肛門等の外瘻が施されている傷病者に対し応急処置等を行った件数
*Cは、*A・*B以外の傷病者に対し応急処置等を行った件数

団体名	事故種別	血糖測定	エピペン投与	ブドウ糖投与	合計
鳥取県東部広域消防組合 消防管理局	急病	0	0	0	682
	交通事故	0	0	0	60
	一般負傷	0	0	0	66
	その他	0	0	0	149
	計	0	0	0	957
鳥取県西部広域消防組合 消防管理局	急病	0	0	0	4
	交通事故	0	0	0	0
	一般負傷	0	0	0	0
	その他	0	0	0	3
	計	0	0	0	7
鳥取県中部広域消防組合 消防局	急病	0	0	0	40
	交通事故	0	0	0	5
	一般負傷	0	0	0	18
	その他	0	0	0	3
	計	0	0	0	66
合計	急病	0	0	0	726
	交通事故	0	0	0	65
	一般負傷	0	0	0	84
	その他	0	0	0	155
	計	0	0	0	1,030

2-14 転送回数別搬送人員の状況〔事故種別〕

(平成29. 1. 1～12.31)

団体名	事故種別 転送回数	急病		交通事故		一般負傷		その他		計	
			うち応急 処置のみ		うち応急 処置のみ		うち応急 処置のみ		うち応急 処置のみ		うち応急 処置のみ
行政鳥 管理 組東 部 消 防 局	0回	6,915		655		1,438		1,244		10,252	
	1回	14	0	1	0	2	0	2	0	19	0
	2回	0	0	0	0	0	0	0	0	0	0
	3回	0	0	0	0	0	0	0	0	0	0
	4回	0	0	0	0	0	0	0	0	0	0
	5回以上	0	0	0	0	0	0	0	0	0	0
	合計	6,929	0	656	0	1,440	0	1,246	0	10,271	0
行政鳥 管理 組西 部 消 防 局	0回	6,432		825		1,495		1,538		10,290	
	1回	10	0	1	0	4	0	0	0	15	0
	2回	0	0	0	0	0	0	0	0	0	0
	3回	0	0	0	0	0	0	0	0	0	0
	4回	0	0	0	0	0	0	0	0	0	0
	5回以上	0	0	0	0	0	0	0	0	0	0
	合計	6,442	0	826	0	1,499	0	1,538	0	10,305	0
鳥取 中 部 ふ る さ と 広 域 連 合 消 防 局	0回	2,963		335		721		599		4,618	
	1回	12	0	0	0	1	0	1	0	14	0
	2回	0	0	0	0	0	0	0	0	0	0
	3回	0	0	0	0	0	0	0	0	0	0
	4回	0	0	0	0	0	0	0	0	0	0
	5回以上	0	0	0	0	0	0	0	0	0	0
	合計	2,975	0	335	0	722	0	600	0	4,632	0
合 計	0回	16,310		1,815		3,654		3,381		25,160	
	1回	36	0	2	0	7	0	3	0	48	0
	2回	0	0	0	0	0	0	0	0	0	0
	3回	0	0	0	0	0	0	0	0	0	0
	4回	0	0	0	0	0	0	0	0	0	0
	5回以上	0	0	0	0	0	0	0	0	0	0
	合計	16,346	0	1,817	0	3,661	0	3,384	0	25,208	0

2-14 (その2) 転送回数別搬送人員の状況〔傷病程度別〕(医療機関搬送分)

(平成29. 1. 1～12.31)

傷病程度	転送回数	転送回数						合計
		0回	1回	2回	3回	4回	5回以上	
死亡		419	0	0	0	0	0	419
重傷		2,431	13	0	0	0	0	2,444
中等症		12,730	27	0	0	0	0	12,757
軽傷		9,566	8	0	0	0	0	9,574
合 計		25,146	48	0	0	0	0	25,194

※ 傷病程度が「その他」の者は含まない。

2-15 転送者の収容先医療機関の状況(搬送人員)

(平成29. 1. 1~12.31)

告示の別等	開設者別	事故種別		交通事故		一般負傷		その他		計		
		急病	うち管外	うち管外	うち管外	うち管外	うち管外	計	うち管外			
救急医療機関	国立	8	0	1	0	4	0	0	0	13	0	
	公立	18	1	1	0	1	0	2	0	22	1	
	公的	3	0	0	0	1	0	0	0	4	0	
	私的	病院	3	0	0	0	1	0	0	0	4	0
		診療所	0	0	0	0	0	0	0	0	0	0
	計	32	1	2	0	7	0	2	0	43	1	
その他の医療機関	国立	2	0	0	0	0	0	0	0	2	0	
	公立	1	1	0	0	0	0	0	0	1	1	
	公的	0	0	0	0	0	0	0	0	0	0	
	私的	病院	1	0	0	0	0	0	1	0	2	0
		診療所	0	0	0	0	0	0	0	0	0	0
	計	4	1	0	0	0	0	1	0	5	1	
計	国立	10	0	1	0	4	0	0	0	15	0	
	公立	19	2	1	0	1	0	2	0	23	2	
	公的	3	0	0	0	1	0	0	0	4	0	
	私的	病院	4	0	0	0	1	0	1	0	6	0
		診療所	0	0	0	0	0	0	0	0	0	0
	計	36	2	2	0	7	0	3	0	48	2	
その他の場所	接骨院等	0	0	0	0	0	0	0	0	0	0	
	その他	0	0	0	0	0	0	0	0	0	0	
	計	0	0	0	0	0	0	0	0	0	0	
合計		36	2	2	0	7	0	3	0	48	2	

2-16 転送理由の状況(件数)

(平成29. 1. 1~12.31)

告示 の別等	転送理由 事故種別	ベッド満床	専 門 外	医 師 不 在	手 術 中	処 置 困 難	理 由 不 明	そ の 他	計
交通事故	0	1	0	0	1	0	0	2	
一般負傷	0	1	0	0	4	0	0	5	
その他	0	0	0	0	2	0	1	3	
計	1	4	0	0	16	0	7	28	
その他の 医療機関	急病	2	1	0	0	13	0	2	18
	交通事故	0	0	0	0	0	0	0	0
	一般負傷	0	0	0	0	2	0	0	2
	その他	0	0	0	0	0	0	0	0
	計	2	1	0	0	15	0	2	20
計	急病	3	3	0	0	22	0	8	36
	交通事故	0	1	0	0	1	0	0	2
	一般負傷	0	1	0	0	6	0	0	7
	その他	0	0	0	0	2	0	1	3
	計	3	5	0	0	31	0	9	48
その他の 場所	急病	0	0	0	0	0	0	0	0
	交通事故	0	0	0	0	0	0	0	0
	一般負傷	0	0	0	0	0	0	0	0
	その他	0	0	0	0	0	0	0	0
	計	0	0	0	0	0	0	0	0
合計		3	5	0	0	31	0	9	48

2-17 転送者の收容所要時間別の状況(搬送人員)

(平成29. 1. 1~12.31)

事故種別	10分未満		10分以上 20分未満		20分以上 30分未満		30分以上 60分未満		60分以上 120分未満		120分以上		計	
	うち 管内	うち 管外	うち 管内	うち 管外	うち 管内	うち 管外	うち 管内	うち 管外	うち 管内	うち 管外	うち 管内	うち 管外	うち 管内	うち 管外
急病	0	0	0	0	1	0	10	1	22	1	3	0	36	2
交通事故	0	0	0	0	0	0	1	0	1	0	0	0	2	0
一般負傷	0	0	0	0	0	0	1	0	5	0	1	0	7	0
上記以外	0	0	0	0	1	0	0	0	2	0	0	0	3	0
合計	0	0	0	0	2	0	12	1	30	1	4	0	48	2

2-18 応急手当指導員養成講習

(平成29. 1. 1~12. 31)

組合名	区分	応急手当指導員の数					計	登録を抹消した者	講習回数	
		消防職員	消防職員の退職者	消防団員	医師・救急救命士等の医療従事者	その他				
鳥取県東部広域行政管理組合消防局	28年中の修了者	応急手当指導員講習Ⅰ(修了者)	17	0	0	0	0	17	0	17
		応急手当指導員講習Ⅱ(修了者)	0	0	4			4	0	1
		応急手当指導員講習Ⅲ(修了者)	0	0	0	0	0	0	0	0
		消防長が認めた者	0	0	0	22	0	22	0	
		応急手当指導員講習Ⅰ免除者	0	0	0	0	0	0	0	
		計	17	0	4	22	0	43	0	18
	前年中までの修了者	応急手当指導員講習Ⅰ(修了者)	337	15	0	0	0	352	3	10
		応急手当指導員講習Ⅱ(修了者)	0	0	0			0	0	0
		応急手当指導員講習Ⅲ(修了者)	0	0	130	0	16	146	79	2
		消防長が認めた者	0	0	0	83	0	83	0	
		応急手当指導員講習Ⅰ免除者	0	0	0	0	0	0	0	
計		337	15	130	83	16	581	82	12	
合計	354	15	134	105	16	624	82	30		
鳥取県西部広域行政管理組合消防局	28年中の修了者	応急手当指導員講習Ⅰ(修了者)	52	0	20	0	18	90	0	7
		応急手当指導員講習Ⅱ(修了者)	0	0	0			0	0	0
		応急手当指導員講習Ⅲ(修了者)	0	0	0	0	0	0	0	0
		消防長が認めた者	0	0	0	0	0	0	0	
		応急手当指導員講習Ⅰ免除者	0	0	0	0	0	0	0	
		計	52	0	20	0	18	90	0	7
	前年中までの修了者	応急手当指導員講習Ⅰ(修了者)	321	0	0	0	20	341	0	46
		応急手当指導員講習Ⅱ(修了者)	0	0	172			172	0	6
		応急手当指導員講習Ⅲ(修了者)	0	0	0	0	34	34	0	3
		消防長が認めた者	0	0	0	0	0	0	0	
		応急手当指導員講習Ⅰ免除者	0	0	0	0	0	0	0	
計		321	0	172	0	54	547	0	55	
合計	373	0	192	0	72	637	0	62		
鳥取中部ふるさと広域連合消防局	28年中の修了者	応急手当指導員講習Ⅰ(修了者)	0	0	0	0	0	0	0	0
		応急手当指導員講習Ⅱ(修了者)	0	0	0			0	0	0
		応急手当指導員講習Ⅲ(修了者)	0	0	6	0	3	9	0	1
		消防長が認めた者	0	0	0	0	0	0	0	
		応急手当指導員講習Ⅰ免除者	0	0	0	0	0	0	0	
		計	0	0	6	0	3	9	0	1
	前年中までの修了者	応急手当指導員講習Ⅰ(修了者)	139	19	40	0	6	204	0	13
		応急手当指導員講習Ⅱ(修了者)	1	0	24			25	0	3
		応急手当指導員講習Ⅲ(修了者)	0	0	2	0	11	13	0	2
		消防長が認めた者	1	0	1	0	2	4	0	
		応急手当指導員講習Ⅰ免除者	0	0	0	0	0	0	0	
計		141	19	67	0	19	246	0	18	
合計	141	19	73	0	22	255	0	19		
合計	28年中の修了者	応急手当指導員講習Ⅰ(修了者)	69	0	20	0	18	107	0	24
		応急手当指導員講習Ⅱ(修了者)	0	0	4			4	0	1
		応急手当指導員講習Ⅲ(修了者)	0	0	6	0	3	9	0	1
		消防長が認めた者	0	0	0	22	0	22	0	
		応急手当指導員講習Ⅰ免除者	0	0	0	0	0	0	0	
		計	69	0	30	22	21	142	0	26
	前年中までの修了者	応急手当指導員講習Ⅰ(修了者)	797	34	40	0	26	897	3	69
		応急手当指導員講習Ⅱ(修了者)	1	0	196			197	0	9
		応急手当指導員講習Ⅲ(修了者)	0	0	132	0	61	193	79	7
		消防長が認めた者	1	0	1	83	2	87	0	
		応急手当指導員講習Ⅰ免除者	0	0	0	0	0	0	0	
計		799	34	369	83	89	1374	82	85	
合計	868	34	399	105	110	1516	82	111		

2-19 応急手当普及員養成講習

(平成29. 1. 1~12.31)

組合名	区分	応急手当普及員の数					計	登録を抹消した者	講習回数	
		消防職員	消防職員の退職者	消防団員	医師・救急救命士等の医療従事者	その他				
鳥取県東部広域行政管理組合消防局	28年中の修了者	応急手当普及員講習Ⅰ(修了者)	0	0	10	0	10	20	0	2
		応急手当普及員講習Ⅱ(修了者)	0	0	0			0	0	0
		消防長が認められた者	0	0	0	0	0	0	0	
		応急手当普及員講習Ⅱ免除者	0	0	0	0	0	0	0	
		計	0	0	10	0	10	20	0	2
	前年中までの修了者	応急手当普及員講習Ⅰ(修了者)	0	0	43	0	27	70	318	54
		応急手当普及員講習Ⅱ(修了者)	0	0	0			0	0	0
		消防長が認められた者	0	0	0	0	0	0	0	
		応急手当普及員講習Ⅱ免除者	0	0	0	0	0	0	0	
		計	0	0	43	0	27	70	318	54
合計	0	0	53	0	37	90	318	56		
鳥取県西部広域行政管理組合消防局	28年中の修了者	応急手当普及員講習Ⅰ(修了者)	0	0	4	0	59	63	0	3
		応急手当普及員講習Ⅱ(修了者)	0	0	0			0	0	0
		消防長が認められた者	0	0	0	0	0	0	0	
		応急手当普及員講習Ⅱ免除者	0	0	0	0	0	0	0	
		計	0	0	4	0	59	63	0	3
	前年中までの修了者	応急手当普及員講習Ⅰ(修了者)	0	0	165	0	261	426	0	29
		応急手当普及員講習Ⅱ(修了者)	0	0	0			0	0	0
		消防長が認められた者	0	0	0	0	0	0	0	
		応急手当普及員講習Ⅱ免除者	0	0	0	0	0	0	0	
		計	0	0	165	0	261	426	0	29
合計	0	0	169	0	320	489	0	32		
鳥取中部ふるさと広域連合消防局	28年中の修了者	応急手当普及員講習Ⅰ(修了者)	0	0	2	0	11	13	0	2
		応急手当普及員講習Ⅱ(修了者)	0	0	0			0	0	0
		消防長が認められた者	0	0	0	0	0	0	0	
		応急手当普及員講習Ⅱ免除者	0	0	0	0	0	0	0	
		計	0	0	2	0	11	13	0	2
	前年中までの修了者	応急手当普及員講習Ⅰ(修了者)	0	0	50	0	67	117	0	6
		応急手当普及員講習Ⅱ(修了者)	0	0	0			0	0	0
		消防長が認められた者	0	0	0	0	0	0	0	
		応急手当普及員講習Ⅱ免除者	0	0	0	0	0	0	0	
		計	0	0	50	0	67	117	0	6
合計	0	0	52	0	78	130	0	8		
合計	28年中の修了者	応急手当普及員講習Ⅰ(修了者)	0	0	16	0	80	96	0	7
		応急手当普及員講習Ⅱ(修了者)	0	0	0			0	0	0
		消防長が認められた者	0	0	0	0	0	0	0	
		応急手当普及員講習Ⅱ免除者	0	0	0	0	0	0	0	
		計	0	0	16	0	80	96	0	7
	前年中までの修了者	応急手当普及員講習Ⅰ(修了者)	0	0	258	0	355	613	318	89
		応急手当普及員講習Ⅱ(修了者)	0	0	0			0	0	0
		消防長が認められた者	0	0	0	0	0	0	0	
		応急手当普及員講習Ⅱ免除者	0	0	0	0	0	0	0	
		計	0	0	258	0	355	613	318	89
合計	0	0	274	0	435	709	318	96		

2-20 住民に対する応急手当普及啓発活動の実施状況等

(平成29.1.1~12.31)

区分 団体	応急手当の普及啓発推進に関する講習										その他の講習	
	普通救命講習 (Ⅰ)		普通救命講習 (Ⅱ)		普通救命講習 (Ⅲ)		上級救命講習		計		受講人員	回数
	受講人員	回数	受講人員	回数	受講人員	回数	受講人員	回数	受講人員	回数		
鳥取県東部広域 行政管理組合 消防局	2,043	111	24	2	40	2	8	2	2,115	117	5,932	236
鳥取県西部広域 行政管理組合 消防局	3,332	228	0	0	119	8	0	0	3,451	236	1,812	61
鳥取中部ふるさと 広域連合消防局	983	86	0	0	20	5	2	1	1,005	92	6,248	210
合計	6,358	425	24	2	179	15	10	3	6,571	445	13,992	507

区分 団体	その他の講習入門 コース		普及啓発用資機材の保有状況 (平成28年4月1日現在)				気管挿管訓練人形
	受講人数	回数	蘇生訓練用 人形数		外傷 模型 セット	AED トレーナー	
			成人用	乳児用			
鳥取県東部広域 行政管理組合 消防局	64	36	1	53	1	51	6
鳥取県西部広域 行政管理組合 消防局	3,148	211	33	60	1	29	7
鳥取中部ふるさと 広域連合消防局	0	0	17	13	0	13	4
合計	3,212	247	51	126	2	93	17

2-21 救助体制等

(平成30.4.1現在)

団体名		区分	救助隊数			救助隊員数					救助工作車		
			基準隊数	実数		基準隊員数	実数						
				計	専任救助隊		兼任救助隊	計	うち救助科修了者	うち消防長認定者		専任救助隊員	兼任救助隊員
鳥取県東部広域 行政管理組合消防局	総	数	5	5	0	5	100	100	35	65	0	100	2
	うち	特別救助隊	2	1	0	1	53	53	19	34	0	53	1
		高度救助隊	/	1	0	1	/	37	15	22	0	37	1
鳥取県西部広域 行政管理組合消防局	総	数	5	5	1	4	158	145	36	109	27	118	3
	うち	特別救助隊	1	1	1		27	27	8	19	27		1
		高度救助隊	/	1	1		/	27	8	19	27		1
鳥取中部ふるさと 広域連合消防局	総	数	4	3	0	3	60	78	26	52	0	78	1
	うち	特別救助隊	1	1	0	1	15	20	8	12	0	20	1
		高度救助隊	/	0	0	0	/	0	0	0	0	0	0
県 計	総	数	14	13	1	12	318	323	97	226	27	296	6
	うち	特別救助隊	4	3	1	2	95	100	35	65	27	73	3
		高度救助隊	/	2	1	1	/	64	23	41	27	37	2

2-22 救助活動実施状況

(平成29.1.1~12.31)

区分	事故種別	火災		交通事故	水難事故	風水害等自然災害	機械による事故	建物等による事故	ガス及び酸欠事故	破裂事故	その他の事故	計
		建物	建物以外									
出動件数		30	1	170	42	1	16	29	1	0	82	372
活動件数		30	1	92	15	0	10	17	1	0	57	223
救助人員		7	0	100	14	0	11	17	1	0	53	203
出動人員	専任救助隊員	131	5	381	51	0	48	83	0	0	204	903
	兼任救助隊員	179	10	957	287	4	101	115	11	0	402	2,066
	消防隊員	383	24	330	329	0	25	68	0	0	260	1,419
	救急隊員	111	7	776	156	3	54	85	3	0	248	1,443
	消防団員	227	0	0	30	0	0	0	0	0	30	287
	計	1031	46	2,444	853	7	228	351	14	0	1,144	6,118
活動人員	専任救助隊員	75	0	104	20	0	16	46	0	0	94	355
	兼任救助隊員	122	4	397	72	0	55	41	5	0	219	915
	消防隊員	124	0	63	25	0	12	24	0	0	60	308
	救急隊員	52	0	247	32	0	26	34	0	0	136	527
	消防団員	0	0	0	0	0	0	0	0	0	15	15
	計	373	4	811	149	0	109	145	5	0	524	2,120
出動車輛等	救助工作車	15	1	178	47	1	20	27	1	0	76	366
	消防ポンプ自動車	113	6	87	63	0	6	15	1	0	68	359
	救急自動車	36	2	249	48	1	16	28	1	0	78	459
	その他の車輛等	79	3	115	88	0	12	19	0	0	83	399
	計	243	12	629	246	2	54	89	3	0	305	1,583
活動車輛	救助工作車	9	0	58	11	0	9	11	0	0	35	133
	消防ポンプ自動車	63	1	41	9	0	4	8	1	0	32	159
	救急自動車	17	0	80	10	0	8	11	0	0	42	168
	その他の車輛等	9	0	24	10	0	4	5	0	0	25	77
	計	98	1	203	40	0	25	35	1	0	134	537

(注) 1 この表において、「火災」とは、救助隊及び消防隊が出動した火災のうち、消防機関が何らかの救助活動を行った火災をいう。
 2 消防団車輛はその他に含む。

2-23 火災時における救助活動状況

(平成29. 1. 1~12.31)

区分 火災種別	火災 件数	救助 活動を 行った 火災件 数	救助 人員を 伴った 火災件 数	救助 人員	救助活動を行った火災に係る事項				
					出動消 防隊数	出動 人員	活動 人員	出動 車両等 (台)	活動 車両等 (台)
建物火災	87	30	6	7	226	1,031	373	243	98
建物以外 の火災	95	1	0	0	12	46	4	12	1
計	182	31	6	7	238	1,077	377	255	99

(注) 出動消防隊数は、救急隊数を除いたもの。

2-24 発生場所別の救助活動状況

(平成30.4.1現在)

区分	事故種別		火災		交通事故	水難事故	自然災害等	風雨等	機械器具等による事故	建築物等に	ガス欠等及び	破裂事故	その他事故	計	
			建物	建物以外											
	発生場所														
出動件数	屋内	住居	20	0	0	0	0	0	1	22	1	0	5	49	
		その他の屋内	9	0	0	0	0	0	5	5	0	0	3	22	
	道路	高速自動車国道	0	0	18	0	0	0	0	0	0	0	0	18	
		その他の道路	0	1	136	0	0	0	2	0	0	0	3	142	
	水面	内水面	0	0	5	13	0	0	0	0	0	0	0	5	23
		外水面	0	0	0	24	0	0	0	0	0	0	0	2	26
	山岳	0	0	0	0	0	0	0	0	0	0	0	28	28	
	その他の屋外	1	0	10	5	1	8	2	0	0	0	0	33	60	
	地下	0	0	0	0	0	0	0	0	0	0	0	0	0	
	その他	0	0	1	0	0	0	0	0	0	0	0	3	4	
計			30	1	170	42	1	16	29	1	0	82	372		
活動件数	屋内	住居	20	0	0	0	0	0	1	12	1	0	3	37	
		その他の屋内	9	0	0	0	0	0	2	4	0	0	2	17	
	道路	高速自動車国道	0	0	4	0	0	0	0	0	0	0	0	4	
		その他の道路	0	1	79	0	0	1	0	0	0	0	1	82	
	水面	内水面	0	0	4	5	0	0	0	0	0	0	5	14	
		外水面	0	0	0	8	0	0	0	0	0	0	0	8	
	山岳	0	0	0	0	0	0	0	0	0	0	0	22	22	
	その他の屋外	1	0	4	2	0	6	1	0	0	0	0	23	37	
	地下	0	0	0	0	0	0	0	0	0	0	0	0	0	
	その他	0	0	1	0	0	0	0	0	0	0	0	1	2	
計			30	1	92	15	0	10	17	1	0	57	223		
救助人員	屋内	住居	6	0	0	0	0	0	2	12	1	0	2	23	
		その他の屋内	0	0	0	0	0	0	2	4	0	0	2	8	
	道路	高速自動車国道	0	0	5	0	0	0	0	0	0	0	0	5	
		その他の道路	0	0	85	0	0	1	0	0	0	0	1	87	
	水面	内水面	0	0	4	5	0	0	0	0	0	0	5	14	
		外水面	0	0	0	7	0	0	0	0	0	0	0	7	
	山岳	0	0	0	0	0	0	0	0	0	0	0	19	19	
	その他の屋外	1	0	5	2	0	6	1	0	0	0	0	23	38	
	地下	0	0	0	0	0	0	0	0	0	0	0	0	0	
	その他	0	0	1	0	0	0	0	0	0	0	0	1	2	
計			7	0	100	14	0	11	17	1	0	53	203		

2-25 平成29年鳥取県消防防災ヘリコプターの運航状況について

平成29年の鳥取県消防防災ヘリコプター「だいせん」（機種：AW139）の運航件数は、緊急運航126件（前年136件）、通常運航185件（前年143件）、合計311件（同279件）でした。

なお、緊急運航のうち、最も件数が多いのは救急活動の59件（前年66件）で、次に救助活動の42件（前年40件）です。

1 平成29年運航件数

区分	本年 件数	前年 件数	主 な 活 動 内 容	
緊急運航	災害応急対策	9	8	1月26日、9月29日 鳥取県中部地震の被害調査（2回）を実施 1月26日～3月1日 大雪の被害調査（6回）を実施 9月18日 台風第18号の被害調査
	火災防御	5	6	4月30日 国府町地内林野火災に対し、空中消火（散水3回）を実施
	救急	59	66	2月28日 大山スキー場で負傷した傷病者の救急搬送を実施 3月6日 鳥取市立病院から榊原病院（岡山市）までの転院搬送を実施 3月13日 県立中央病院から鳥取大学医学部附属病院までの転院搬送を実施 5月11日 博愛病院から三重大学医学部附属病院への転院搬送を実施 6月28日 鳥大医学部附属病院から京大医学部附属病院への転院搬送を実施
	救助	42	40	1月29日 氷ノ山スキー場で発生したけが人を吊上げ救助し、救急隊に引継ぎ 3月14日 大山三鉢峰で発生したけが人を吊上げ救助し、救急隊に引継ぎ 5月1日 関金町山林で発生したけが人を吊上げ救助し、救急隊に引継ぎ 7月31日 鳥取砂丘馬の背で発生した急病人を吊上げ救助し、救急隊に引継ぎ 8月13日 井出ヶ浜海水浴場で発生した溺者を吊上げ救助し、救急隊に引継ぎ
	広域航空応援	11	16	5月7日 船通山（島根県）で発生した急病人を吊り上げ救助し、救急隊に引継ぎ 7月5日 【島根県西部豪雨災害】ヘリテレによる益田市内の情報収集活動 7月5日 【島根県西部豪雨災害】益田市金山町（孤立集落の住民を吊上げ救助） 7月5日 【島根県西部豪雨災害】浜田市金城町（孤立集落の住民を吊上げ救助）
緊急運航 計	126	146		
通常運航	災害予防対策	0	0	
	消防防災訓練	28	23	9月1日 徳島県総合防災訓練への参加 9月2日 岡山県消防防災航空隊合同訓練 県内3消防本部との合同訓練（年間計24回）
	自隊訓練	101	88	救助、救急及び消火活動訓練、ヘリテレ電送訓練、計器飛行訓練他
	一般行政	14	8	海岸・河川・道路・森林の現況調査他
	その他	42	24	機長養成訓練、機体整備点検後のテスト飛行など
通常運航 計	185	199		
合 計	311	345		

（注）機体の整備点検等に係る年間（H29）の運航休止日数は102日。

＜運航休止の主な理由＞

- ・耐空検査（車の車検に相当し、機体・エンジン・装備品など全般にわたり1年に1回検査を実施するもの。1年期限の耐空証明書が発行される。）等整備によるもの（67日）
- ・飛行時間に応じた定期点検（前回の点検から25時間、50時間、100時間、300時間など一定の飛行時間を経過する前に点検するもの。）等によるもの（31日）
- ・その他、部品交換整備等によるもの（4日）

緊急運航種別	年 別									
	20年	21年	22年	23年	24年	25年	26年	27年	28年	29年
災害応急対策	4	3	0	7	3	5	4	1	8	9
火災防御	3	11	3	6	4	6	12	12	6	5
救急	57	52	55	34	69	57	40	71	66	59
救助	48	32	33	13	57	39	36	47	40	42
広域航空応援	13	14	13	54	0	12	10	15	16	11
合 計	125	112	104	114	133	119	102	146	136	126