

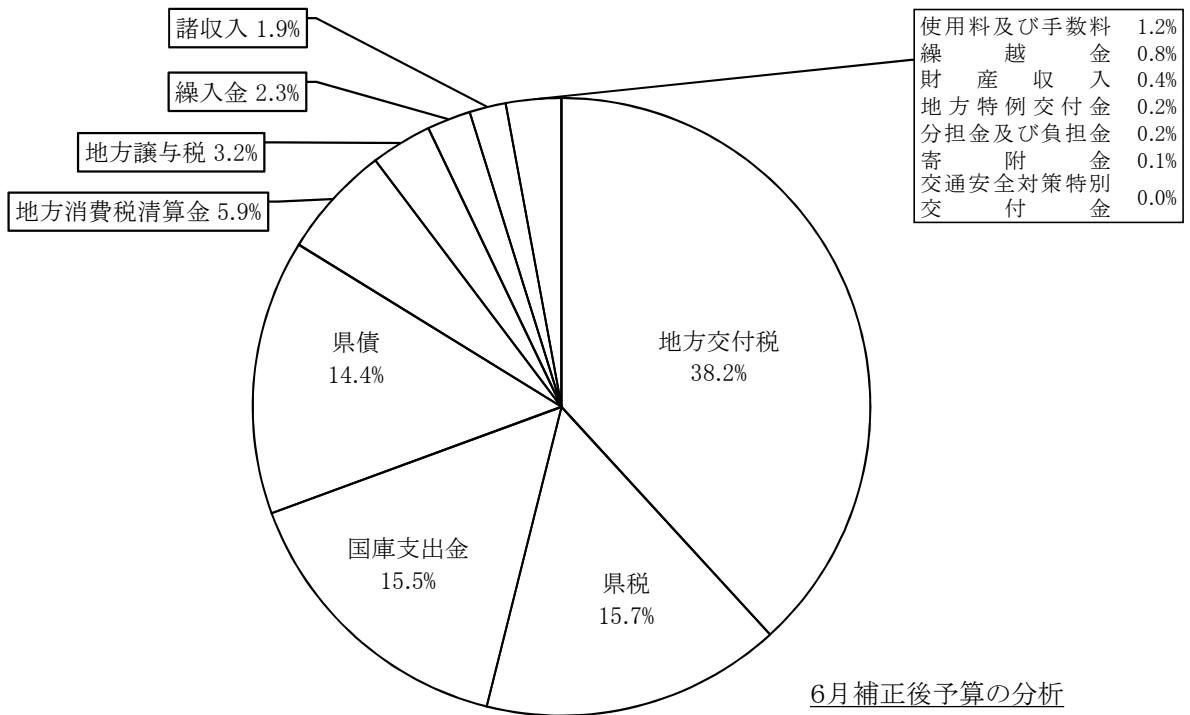
# 令和元年度予算の分析

(一般会計)

## 1 歳 入

(単位:千円)

区 分	令和元年度予算額				平成30年度予算額		差引増減額 (A) - (B)	比較(%) $\frac{(A)}{(B)}$
	補正前の額	補正予算額	計(A)	構成比 (%)	当初予算額 (B)	構成比 (%)		
県 税	54,797,545		54,797,545	15.7	54,809,295	16.2	△ 11,750	100.0
地方消費税清算金	20,516,074		20,516,074	5.9	21,675,405	6.4	△ 1,159,331	94.7
地方譲与税	11,276,620		11,276,620	3.2	10,728,296	3.2	548,324	105.1
地方特例交付金	636,392		636,392	0.2	150,000	0.0	486,392	424.3
地方交付税	133,666,000		133,666,000	38.2	132,599,000	39.2	1,067,000	100.8
交通安全対策特別交付金	140,000		140,000	0.0	140,000	0.0	0	100.0
分担金及び負担金	286,052	336,738	622,790	0.2	468,425	0.1	154,365	133.0
使用料及び手数料	4,254,702	196	4,254,898	1.2	4,309,745	1.3	△ 54,847	98.7
国庫支出金	39,648,555	14,409,241	54,057,796	15.5	42,613,930	12.6	11,443,866	126.9
財産収入	1,358,488		1,358,488	0.4	2,269,870	0.7	△ 911,382	59.8
寄附金	435,372	10,000	445,372	0.1	433,564	0.1	11,808	102.7
繰入金	6,727,388	1,446,641	8,174,029	2.3	13,656,801	4.0	△ 5,482,772	59.9
繰越金	2,000,000	686,016	2,686,016	0.8	2,000,000	0.6	686,016	134.3
諸収入	6,321,812	124,425	6,446,237	1.9	8,695,669	2.6	△ 2,249,432	74.1
県 債	36,212,000	14,266,000	50,478,000	14.4	44,087,000	13.0	6,391,000	114.5
(臨時財政対策債)	12,736,000		12,736,000	3.6	15,617,000	4.6	△ 2,881,000	81.6
(臨時財政対策債除き)	23,476,000	14,266,000	37,742,000	10.8	28,470,000	8.4	9,272,000	132.6
合 計	318,277,000	31,279,257	349,556,257	100.0	338,637,000	100.0	10,919,257	103.2
(再掲)地方交付税+臨時財政対策債	146,402,000		146,402,000	41.9	148,216,000	43.8	△ 1,814,000	98.8



### 《 6 月 補 正 予 算 の 主 な も の 》

(分担金及び負担金) (単位:百万円)

公共事業	337
------	-----

(国庫支出金)

公共事業	13,130
鳥取県地域医療介護総合確保基金造成事業(介護分野)	337
鳥取県社会福祉施設等施設整備事業	258
国土調査事業	139
境港中冷基地冷蔵庫改築事業	132
鳥取県農作物種子生産振興対策事業	90

(繰入金) (単位:百万円)

森林整備担い手育成基金繰入金	819
地域医療介護総合確保基金繰入金	505

(諸収入)

農商工連携促進ファンド事業返還金	77
市町村受託事業収入	32

(県債)

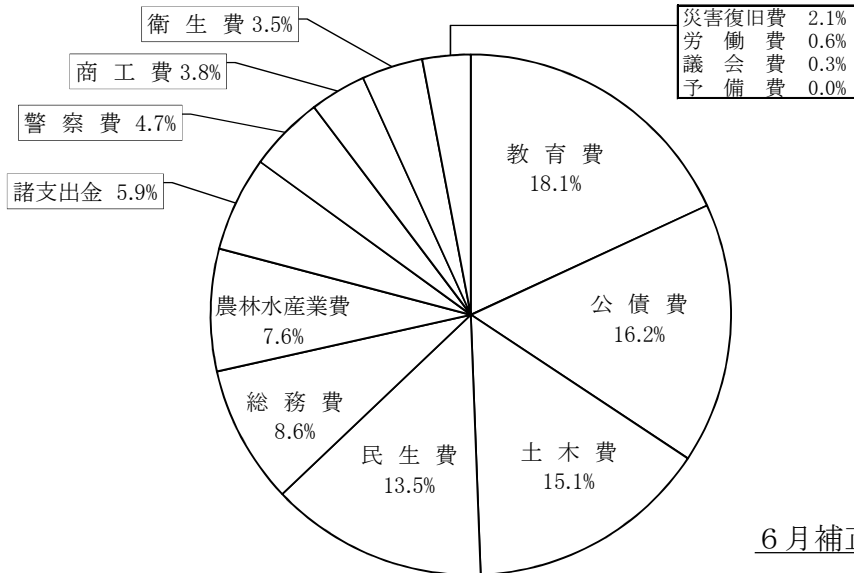
公共事業	13,772
鳥取県社会福祉施設等施設整備事業	129

## 2 歳 出

### (1)目的別

(単位:千円)

区 分	令和元年度予算額				平成30年度予算額		差引増減額 (A)-(B)	比較(%) $\frac{(A)}{(B)}$
	補正前の額	補正予算額	計 (A)	構成比 (%)	当初予算額 (B)	構成比 (%)		
議 会 費	890,165		890,165	0.3	883,983	0.3	6,182	100.7
総 務 費	29,527,041	486,959	30,014,000	8.6	26,629,255	7.9	3,384,745	112.7
民 生 費	45,742,036	1,509,090	47,251,126	13.5	44,401,731	13.1	2,849,395	106.4
衛 生 費	12,283,168	68,828	12,351,996	3.5	12,176,470	3.6	175,526	101.4
労 働 費	2,056,120	79,502	2,135,622	0.6	2,303,840	0.7	△ 168,218	92.7
農 林 水 産 業 費	22,426,005	4,089,591	26,515,596	7.6	22,288,223	6.6	4,227,373	119.0
商 工 費	12,854,163	391,261	13,245,424	3.8	16,560,325	4.9	△ 3,314,901	80.0
土 木 費	28,479,101	24,167,200	52,646,301	15.1	44,083,962	13.0	8,562,339	119.4
警 察 費	16,332,677		16,332,677	4.7	16,528,654	4.9	△ 195,977	98.8
教 育 費	63,295,261	46,826	63,342,087	18.1	63,281,816	18.7	60,271	100.1
災 害 復 旧 費	6,833,940	440,000	7,273,940	2.1	5,138,355	1.5	2,135,585	141.6
公 債 費	56,680,580		56,680,580	16.2	62,399,872	18.4	△ 5,719,292	90.8
諸 支 出 金	20,726,743		20,726,743	5.9	21,810,514	6.4	△ 1,083,771	95.0
予 備 費	150,000		150,000	0.0	150,000	0.0	0	100.0
合 計	318,277,000	31,279,257	349,556,257	100.0	338,637,000	100.0	10,919,257	103.2



### 《 6月補正予算の主なもの 》

#### (総務費)

(単位:百万円)

原子力防災対策事業	80
税務システム運用事業	70
史跡青谷上寺地遺跡整備事業	60
物品調達事務費	49
インバウンド25万人時代に向けた海外誘客戦略拡大事業(国際航空便就航促進関係)	49
とっとりとの関係人口をふやす事業	17
【鳥取県版】新たな地域交通体系構築事業	15
令和新時代創造県民運動推進事業	14
県立文化施設基金造成補助事業	12
「とっとり弥生の王国」情報発信事業	10

#### (民生費)

鳥取県地域医療介護総合確保基金造成事業(介護分野)	505
鳥取県地域医療介護総合確保基金(施設整備)補助金	499
鳥取県社会福祉施設等施設整備事業	387
重度障がい児者支援事業	32
児童扶養手当支給事業	26

#### (衛生費)

合併処理浄化槽設置推進事業	19
食の安全・安心HACCP推進事業	12

#### (労働費)

ビジネス人材確保とっとりモデル推進事業	66
---------------------	----

#### (農林水産業費)

(単位:百万円)

一般公共事業	3,192
国土調査事業	209
境港中冷基地冷蔵庫改築事業	132
鳥取県農作物種子生産振興対策事業	101
単県公共事業	99
境港鮮魚仲買高鮮度処理施設整備事業	50
多面的機能支払交付金事業	47
とっとり環境の森づくり事業(造林費)	36

#### (商工費)

鳥取県産業成長応援補助金	100
農商工連携促進ファンド事業返還金	77
サイクリストの聖地鳥取県整備事業(サイクルツーリズム推進事業)	37
フードビジネス拡大支援事業	35
若者県内就職緊急強化事業	30
インバウンド25万人時代に向けた海外誘客戦略拡大事業(外国人誘客促進関係)	28

#### (土木費)

一般公共事業	19,438
単県公共事業	2,999
直轄事業負担金	1,614

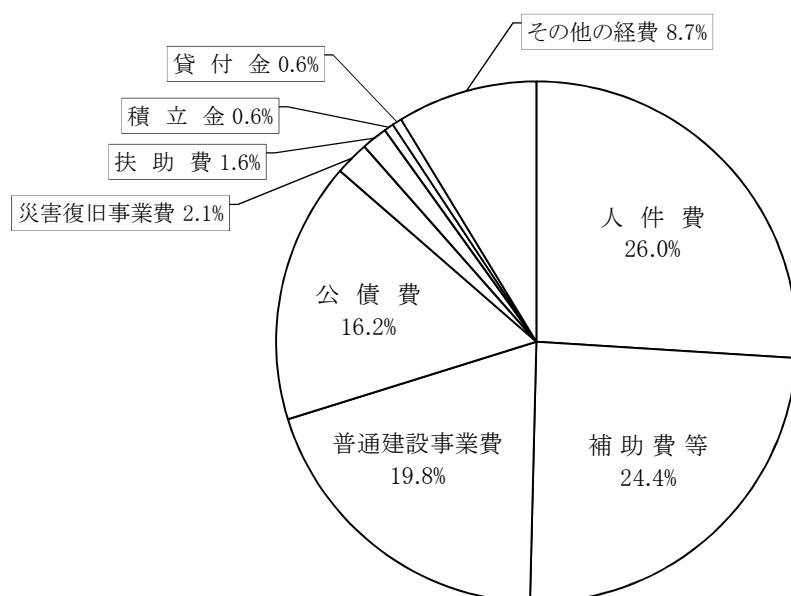
#### (教育費)

とっとり高校魅力化推進事業	16
高大接続改革対応事業	14

(2) 性質別

(単位:千円)

区分	令和元年度予算額				平成30年度予算額		差引増減額 (A)-(B)	比較(%) $\frac{(A)}{(B)}$
	補正前の額	補正予算額	計 (A)	構成比 (%)	当初予算額 (B)	構成比 (%)		
人件費	91,078,853	△ 30,436	91,048,417	26.0	90,282,591	26.7	765,826	100.8
扶助費	5,500,948	24,823	5,525,771	1.6	5,541,064	1.6	△ 15,293	99.7
補助費等	84,245,117	957,690	85,202,807	24.4	85,174,874	25.2	27,933	100.0
普通建設事業費	41,027,037	28,191,876	69,218,913	19.8	53,008,915	15.6	16,209,998	130.6
補助事業(直轄含む)	24,284,449	25,264,837	49,549,286	14.2	36,954,794	10.9	12,594,492	134.1
単独事業	16,341,628	2,894,639	19,236,267	5.5	15,722,347	4.6	3,513,920	122.3
受託事業	400,960	32,400	433,360	0.1	331,774	0.1	101,586	130.6
災害復旧事業費	6,833,940	440,000	7,273,940	2.1	5,138,355	1.5	2,135,585	141.6
公債費	56,633,404		56,633,404	16.2	62,351,349	18.4	△ 5,717,945	90.8
積立金	1,831,884	505,041	2,336,925	0.6	1,875,834	0.6	461,091	124.6
貸付金	1,989,694		1,989,694	0.6	4,525,008	1.3	△ 2,535,314	44.0
その他の経費	29,136,123	1,190,263	30,326,386	8.7	30,739,010	9.1	△ 412,624	98.7
合計	318,277,000	31,279,257	349,556,257	100.0	338,637,000	100.0	10,919,257	103.2



6月補正後予算の分析

《 6月補正予算の主なもの 》

(補助費等)

(単位:百万円)

国土調査事業	209
境港中冷基地冷蔵庫改築事業	132
農工商連携促進ファンド事業返還金	77
境港鮮魚仲買高鮮度処理施設整備事業	50
多面的機能支払交付金事業	47
インバウンド25万人時代に向けた海外誘客戦略拡大事業	45
とっとり環境の森づくり事業(造林費)	36
フードビジネス拡大支援事業	35
和牛増頭対策事業	34
ビジネス人材確保とっとりモデル推進事業	30

(普通建設事業費)

一般公共事業	22,630
単県公共事業	2,366
直轄事業負担金	1,614
鳥取県地域医療介護総合確保基金(施設整備)補助金	499
鳥取県社会福祉施設等施設整備事業	387
鳥取県産業成長応援補助金	100
鳥取県農作物種子生産振興対策事業	90
税務システム運用事業	70
建設工事等入札制度管理費	67
史跡青谷上寺地遺跡整備事業	59

(災害復旧事業費)

(単位:百万円)

災害公共(補助)	440
----------	-----

(積立金)

鳥取県地域医療介護総合確保基金造成事業(介護分野)	505
---------------------------	-----

(その他の経費)

維持修繕費(単県公共事業)	731
原子力防災対策事業	50
ビジネス人材確保とっとりモデル推進事業	36
若者県内就職緊急強化事業	30
スマート林業推進事業	26
インバウンド25万人時代に向けた海外誘客戦略拡大事業	25
とっとりとの関係人口をふやす事業	16
とっとり高校魅力化推進事業	13

# 令和元年度6月補正後予算 公共事業

(単位:百万円, %)

区 分	令和元年度			平成30年度		比較 c/d
	当初予算 a	6月補正 b	6月補正後 予算額 c(a+b)	当初 d	6月補正後 予算額 e	
<b>補助 公 共 A</b>	<b>(32,844)</b>		<b>(57,088)</b>	<b>(46,596)</b>	<b>(52,137)</b>	<b>(122.5%)</b>
	<b>19,907</b>	<b>24,244</b>	<b>44,152</b>	<b>33,541</b>	<b>39,082</b>	<b>131.6%</b>
<b>一 般 公 共</b>	<b>(29,983)</b>		<b>(52,614)</b>	<b>(40,745)</b>	<b>(46,189)</b>	<b>(129.1%)</b>
	<b>17,627</b>	<b>22,630</b>	<b>40,257</b>	<b>27,992</b>	<b>33,435</b>	<b>143.8%</b>
生活環境部	581	27	608	502	587	121.1%
農業集落排水事業	224	0	224	187	187	120.0%
水道事業	311	0	311	78	164	396.6%
公園事業	45	27	72	236	236	30.5%
農林水産部	3,336	2,252	5,587	4,626	5,129	120.8%
畜産事業	0	0	0	0	0	—
農業農村整備事業	1,159	1,329	2,489	1,707	2,148	145.8%
林道事業	690	278	968	1,091	1,148	88.8%
造林事業	498	326	823	830	830	99.2%
治山事業	67	19	86	92	96	93.2%
水産基盤整備事業	911	300	1,211	900	900	134.5%
農道整備事業	11	0	11	6	6	173.0%
県土整備部	13,710	20,352	34,062	22,864	27,719	149.0%
道路橋りょう事業	8,098	12,198	20,296	14,298	17,455	142.0%
街路事業	871	647	1,518	997	1,436	152.3%
河川事業	2,156	2,651	4,807	3,068	3,203	156.7%
海岸事業	28	191	220	181	219	121.3%
砂防事業	1,504	3,079	4,583	2,676	3,442	171.3%
ダム事業	0	639	639	189	356	338.5%
港湾事業	202	5	207	284	284	73.0%
空港整備事業	0	0	0	0	0	—
農道整備事業	0	0	0	0	0	—
治山事業	444	801	1,246	860	1,012	144.9%
漁港事業	406	139	545	312	312	174.7%
<b>国直轄事業負担金</b>	<b>(2,861)</b>		<b>(4,475)</b>	<b>(5,851)</b>	<b>(5,948)</b>	<b>(76.5%)</b>
	<b>2,281</b>	<b>1,614</b>	<b>3,895</b>	<b>5,550</b>	<b>5,646</b>	<b>70.2%</b>
農林水産部	97	0	97	135	145	71.5%
土地改良事業(国営事業負担金)	46	0	46	78	88	58.6%
水産基盤整備事業	51	0	51	57	57	89.4%
県土整備部	2,184	1,614	3,798	5,415	5,501	70.1%
道路事業	1,603	1,142	2,745	4,583	4,583	59.9%
河川事業	297	298	594	445	445	133.5%
海岸事業	64	11	75	115	115	65.6%
砂防事業	117	162	279	108	194	259.0%
ダム事業	0	0	0	0	0	—
港湾事業	98	0	98	163	163	60.0%
空港事業	6	0	6	0	0	—
<b>県 単 独 公 共 B</b>	<b>5,338</b>	<b>3,097</b>	<b>8,435</b>	<b>8,939</b>	<b>9,083</b>	<b>94.4%</b>
地方特定道路整備事業等	0	0	0	0	0	—
一般単独公共	5,338	3,097	8,435	8,939	9,083	94.4%
生活環境部	272	0	272	172	172	158.1%
農林水産部	85	0	85	93	93	91.7%
県土整備部	4,981	3,097	8,078	8,674	8,818	93.1%
単県上乗せ補助金等	0	0	0	0	0	—
<b>小 計 C=A+B</b>	<b>(38,182)</b>		<b>(65,524)</b>	<b>(46,596)</b>	<b>(61,220)</b>	<b>(140.6%)</b>
	<b>25,246</b>	<b>27,342</b>	<b>52,587</b>	<b>42,481</b>	<b>48,165</b>	<b>123.8%</b>
<b>補 助 災 害 D</b>	<b>6,532</b>	<b>440</b>	<b>6,972</b>	<b>4,839</b>	<b>4,839</b>	<b>144.1%</b>
災害公共	6,252	440	6,692	4,639	4,639	144.3%
生活環境部	0	0	0	0	0	—
農林水産部	1,003	440	1,443	568	568	254.0%
県土整備部	5,249	0	5,249	4,071	4,071	129.0%
国直轄災害事業負担金	280	0	280	200	200	140.0%
<b>単 独 災 害 E</b>	<b>292</b>	<b>0</b>	<b>292</b>	<b>292</b>	<b>292</b>	<b>100.0%</b>
農林水産部	11	0	11	11	11	100.0%
県土整備部	281	0	281	281	281	100.0%
<b>小 計 F=D+E</b>	<b>6,824</b>	<b>440</b>	<b>7,264</b>	<b>5,131</b>	<b>5,131</b>	<b>141.6%</b>
	<b>(45,006)</b>		<b>(72,788)</b>	<b>(51,727)</b>	<b>(66,351)</b>	<b>(140.7%)</b>
<b>合 計 C+F</b>	<b>32,069</b>	<b>27,782</b>	<b>59,851</b>	<b>47,612</b>	<b>53,296</b>	<b>125.7%</b>

(R元当初)

67.4%

※平成30年度予算欄の上段( )は、国経済対策による平成29年度2月補正への前倒し実施額を含んだ数字。  
 ※令和元年度予算欄の上段( )は、国2次補正による平成30年度2月補正への前倒し実施額を含んだ数字。  
 ※計数については、それぞれ四捨五入にしているため、端数において合計とは合致しないものがある。