

平成30年度市町村地方公営企業決算の概要

下記のとおり、鳥取県内市町村の平成30年度地方公営企業の決算状況を取りまとめました。

記

1 公営企業全体の決算状況

(注) 1、用語の定義については17、18ページの用語解説を参照してください。

2、各項目の数値は表示単位未満を四捨五入しています。そのため、その内訳を合計した数値が合計欄の数値と一致しない場合があります。

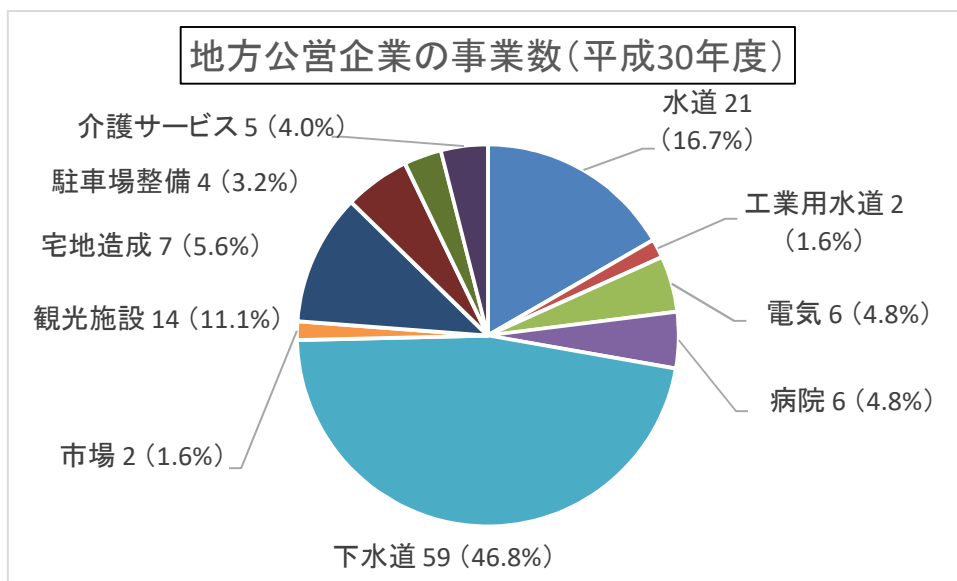
(1) 事業数 平成30年度末現在126事業（対前年度増減なし）

事業数全体では前年度と比べて増減はなく、法非適用事業から法適用事業への移行（米子市下水道事業（公共下水、農業集落排水）、江府町簡易水道事業、江府町下水道事業（特定環境下水、農業集落排水、林業集落排水）等）があった結果、事業数の内訳が変動した。

事業別にみると、下水道事業が59事業で最も多く、次いで水道事業が21事業、観光施設事業が14事業となっている。

地方公営企業の事業数

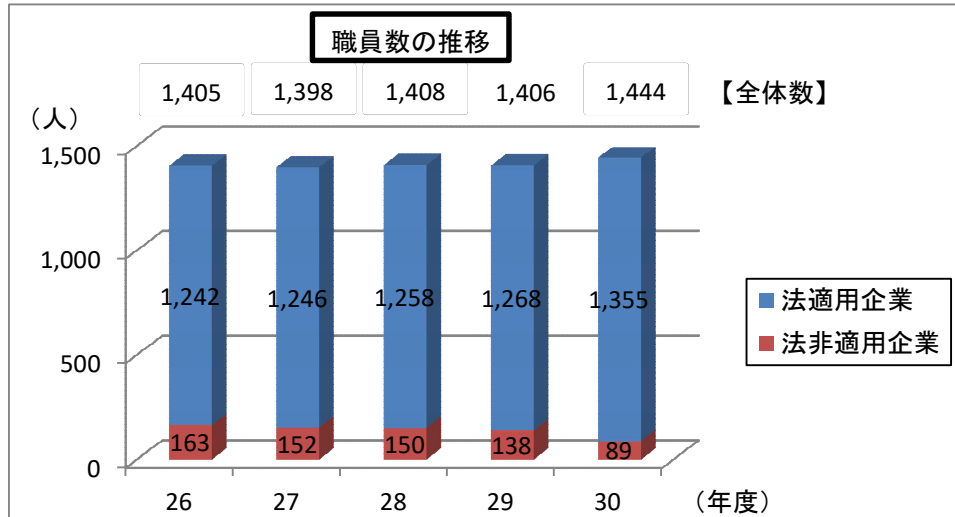
事業区分	年度	水道		工業用水道	電気	病院	下水道					市場	観光施設			宅地造成		駐車場整備	介護サービス	計		
		上水道	簡易水道				公共下水	特定環境	農業集排	漁業集排	林業集排		その他	休養宿泊	索道	その他	臨海				その他	
事業数	法適用	H29	12		2		6	1	1	1	1	1		2							28	
		H30	12	1	2		6	2	2	3	1	2	2	2							35	
	法非適用	H29		9		6		8	13	16	1	3	12	2	2	4	6	1	6	4	5	98
		H30		8		6		7	12	14	1	2	11	2	2	4	6	1	6	4	5	91
合計	H29	12	9	2	6	6	9	14	17	2	4	13	2	4	4	6	1	6	4	5	126	
	H30	12	9	2	6	6	9	14	17	2	4	13	2	4	4	6	1	6	4	5	126	



(2) 職員数 平成30年度末現在1,444人(対前年度 +38人、2.7%の増)

事業別にみると、病院事業が985人で最も多く、全体の68.2%を占め、次いで水道事業が278人で19.3%、下水道事業が163人で11.3%となっている。

過去5年間の推移をみると、平成26年度の職員数と比較して、全体で39人、2.8%増加している。うち、病院事業においては、医療提供体制の充実等に伴って職員数が54人、5.8%増加している。



地方公営企業の職員数の状況

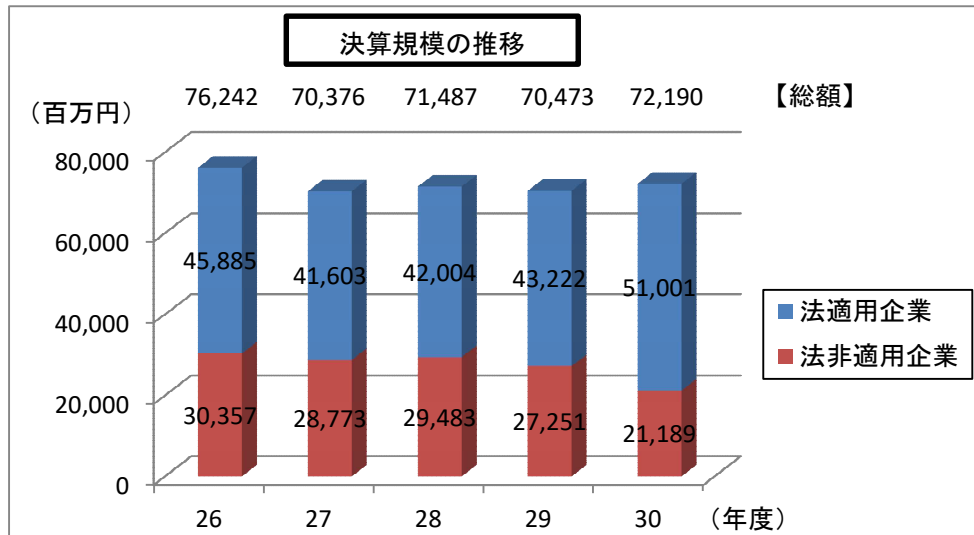
(単位：百万円、%)

事業	年 度					前年度比較	
	26年度	27年度	28年度	29年度(A)	30年度(B)	増減額 (B)-(A)	増減率 ((B)-(A))/(A)
水道	275	275	276	277	278	1	0.4
工業用水道	1	1	1	1	1	0	0.0
病院	931	933	946	954	985	31	3.2
電気	2	2	2	2	2	0	0.0
下水道	164	163	161	158	163	5	3.2
市場	0	0	0	0	0	0	—
観光施設	25	24	22	14	14	0	0.0
宅地造成	0	0	0	0	1	1	—
駐車場整備	0	0	0	0	0	0	—
介護サービス	7	0	0	0	0	0	—
合計	1,405	1,398	1,408	1,406	1,444	38	2.7

(3) 決算規模 721億90百万円 (対前年度 +17億17百万円、2.4%の増)

事業別にみると、下水道事業が340億22百万円で最も多く、全体の47.1%を占め、次いで病院事業が192億95百万円で26.7%、水道事業が142億71百万円で19.8%となっている。

過去5年間の推移をみると、平成26年度の決算規模と比較して、全体で40億52百万円、5.3%減少している。



地方公営企業の決算規模の状況

(単位：百万円、%)

事業	年 度					前年度比較	
	26年度	27年度	28年度	29年度(A)	30年度(B)	増減額 (B)-(A)	増減率 ((B)-(A))/(A)
水道	16,851	14,737	16,137	14,917	14,271	△ 646	△ 4.3
工業用水道	32	22	20	18	17	△ 1	△ 4.4
病院	20,862	18,508	18,252	19,142	19,295	153	0.8
電気	701	575	550	825	710	△ 115	△ 13.9
下水道	33,750	33,320	33,275	32,374	34,022	1,648	5.1
市場	1,019	302	158	93	105	12	13.2
観光施設	1,204	1,069	1,200	954	946	△ 8	△ 0.8
宅地造成	696	717	750	1,159	1,528	369	31.9
駐車場整備	860	875	836	798	988	190	23.9
介護サービス	267	249	308	194	307	113	58.5
合計	76,242	70,376	71,487	70,473	72,190	1,717	2.4

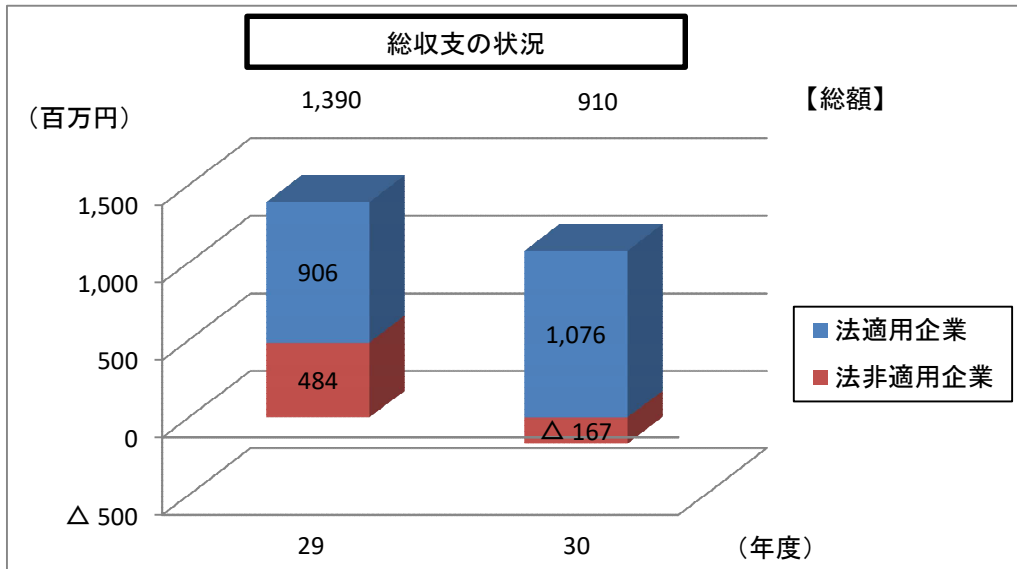
※決算規模の算出は次のとおりとした。

法適用企業：総費用(税込) - 減価償却費 + 資本的支出

法非適用企業：総費用 + 資本的支出 + 積立金 + 前年度繰上充用金

(4) 総収支 9億10百万円の黒字 (対前年度 △4億81百万円、34.6%の減)

黒字事業は108事業で全体の85.7%を占めている。
 法非適用事業から法適用事業への移行に伴う影響を除くと、米子市上水道事業の料金収入の減や減価償却費の増に伴う黒字幅の縮小 (対前年度△2億2百万円)、鳥取市農業集落排水施設の他会計繰入金の減に伴う黒字幅の縮小 (対前年度△3億18百万円) 等により、全体としては黒字幅が縮小した。



地方公営企業の総収支の状況

(単位：事業数、百万円)

年度 区分	29年度(A)			30年度(B)			差引 (B) - (A)		
	法適用	法非適用	合計	法適用	法非適用	合計	法適用	法非適用	合計
黒字事業数	17	93	110	21	87	108	4	△6	△2
黒字額	1,865	1,639	3,504	2,317	820	3,137	452	△819	△367
赤字事業数	11	5	16	14	4	18	3	△1	2
赤字額	959	1,155	2,114	1,241	987	2,228	△282	△168	114
総事業数	28	98	126	35	91	126	7	△7	0
収支	906	484	1,390	1,076	△167	910	170	△651	△481

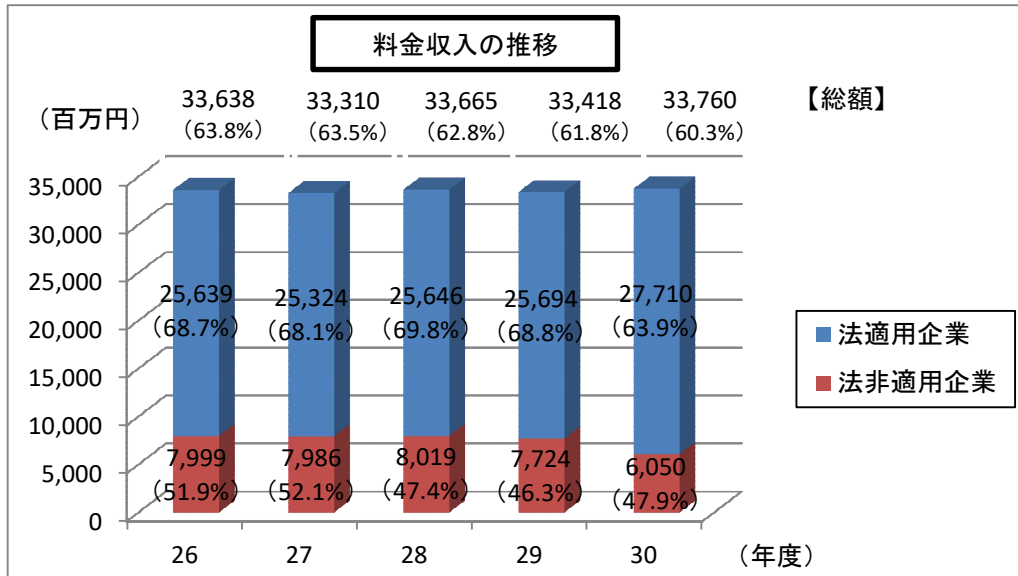
※黒字、赤字の判別は次のとおりとした。

法適用企業：純損益により判別

法非適用企業：実質収支により判別 (他会計繰入金等を含む。)

(5) 料金収入 337億60百万円 (対前年度 +3億42百万円、1.0%の増)

事業別にみると、病院事業が136億93百万円で最も多く、全体の40.6%を占め、次いで下水道事業が91億89百万円で27.2%、水道事業が88億23百万円で26.1%となっている。鳥取市上水道事業においては、料金改定により料金収入が増加した。(対前年度+3億69百万円)



※ () 内の数値は、総収益に占める料金収入の比率 (法適用、法非適用、合計の各々で算出)

地方公営企業の料金収入の状況

(単位：百万円、%)

事業	年 度					前年度比較	
	26年度	27年度	28年度	29年度(A)	30年度(B)	増減額 (B)-(A)	増減率 (B)-(A)/(A)
水道	8,451 (78.2%)	8,455 (79.2%)	8,516 (78.6%)	8,551 (75.4%)	8,823 (76.1%)	272	3.2
工業用水道	20 (88.1%)	20 (88.0%)	21 (88.4%)	21 (88.6%)	21 (86.4%)	△0	△1.4
病院	14,658 (83.2%)	14,434 (85.2%)	14,381 (84.8%)	14,081 (84.4%)	13,693 (83.7%)	△388	△2.8
電気	566 (88.5%)	584 (98.6%)	615 (99.6%)	642 (92.6%)	584 (99.2%)	△58	△9.1
下水道	8,724 (39.4%)	8,769 (38.5%)	9,097 (38.2%)	9,170 (38.1%)	9,189 (35.7%)	19	0.2
市場	80 (99.9%)	81 (65.1%)	97 (89.4%)	97 (99.9%)	96 (99.9%)	△1	△0.7
観光施設	711 (80.5%)	656 (80.5%)	653 (73.7%)	475 (77.9%)	462 (76.3%)	△14	△2.9
宅地造成	264 (99.0%)	194 (93.1%)	173 (98.6%)	296 (98.6%)	812 (99.6%)	516	174.5
駐車場整備	122 (97.4%)	117 (99.1%)	111 (99.3%)	85 (99.5%)	80 (88.2%)	△5	△5.5
介護サービス	41 (26.2%)	0 (0.0%)	0 (0.0%)	0 (0.0%)	0 (0.0%)	0	—
合計	33,638 (63.8%)	33,310 (63.5%)	33,665 (62.8%)	33,418 (61.8%)	33,760 (60.3%)	342	1.0

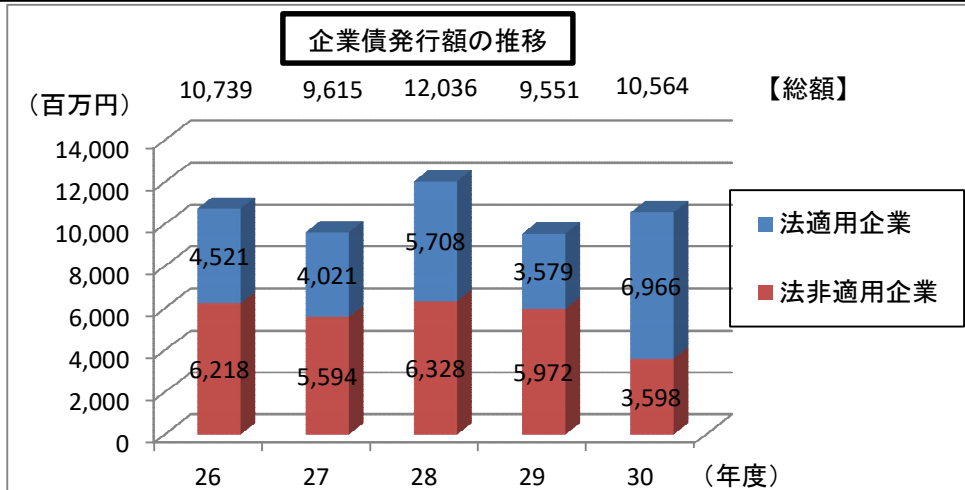
※ () 内の数値は、総収益に占める料金収入の比率

(6) 企業債発行額 105億64百万円 (対前年度 +10億14百万円、10.6%の増)

事業別にみると、下水道事業が71億3百万円で最も多く、全体の67.2%を占め、次いで水道事業が21億4百万円で19.9%、病院事業が11億27百万円で10.7%となっている。

病院事業における電子カルテシステム更新等に伴い、企業債発行額は前年度と比べて増加している。

過去5年間の推移を見ると、平成26年度の企業債発行額と比較して、全体で1億75百万円、1.6%減少している。



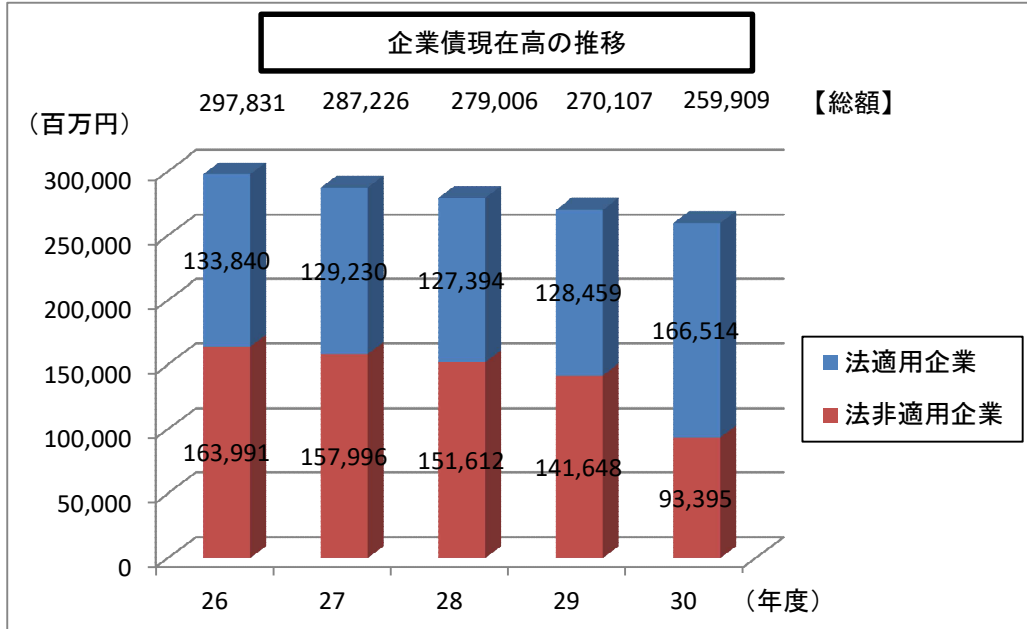
地方公営企業の企業債発行額の状況

(単位：百万円、%)

事業	年度	26年度	27年度	28年度	29年度(A)	30年度(B)	前年度比較	
							増減額 (B)-(A)	増減率 (B)-(A)/(A)
水道		2,969	2,829	4,765	2,034	2,104	70	3.5
工業用水道		0	0	0	0	0	0	—
病院		477	453	300	273	1,127	854	312.5
電気		68	0	0	0	24	24	皆増
下水道		6,528	6,074	6,808	6,696	7,103	407	6.1
市場		665	195	0	0	0	0	—
観光施設		32	46	126	65	12	△ 53	△ 82.0
宅地造成		0	0	30	475	5	△ 470	△ 99.0
駐車場整備		0	18	2	0	57	57	皆増
介護サービス		0	0	6	8	133	125	1,650.0
合計		10,739	9,615	12,036	9,551	10,564	1,014	10.6

(7) 企業債現在高 2,599億9百万円 (対前年度 △101億98百万円、3.8%の減)

全体的には新規企業債の発行抑制等により、減少傾向にある。
 事業別にみると、下水道事業が1,899億65百万円で最も多く、全体の73.1%を占め、次いで水道事業が491億83百万円で18.9%、病院事業が166億13百万円で6.4%となっている。



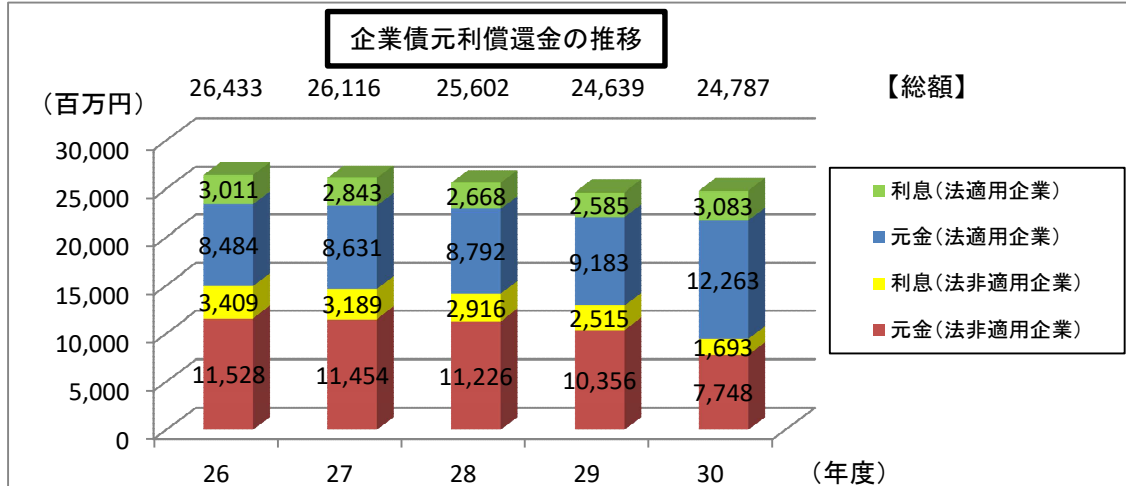
地方公営企業の企業債現在高の状況

(単位：百万円、%)

年 度	26年度	27年度	28年度	29年度(A)	30年度(B)	前年度比較	
						増減額 (B)-(A)	増減率 (B)-(A)/(A)
事 業							
水道	48,399	48,241	49,927	50,038	49,183	△ 856	△ 1.7
工業用水道	2	0	0	0	0	0	—
病院	21,640	20,260	18,769	17,308	16,613	△ 695	△ 4.0
電気	1,403	1,232	1,061	842	640	△ 202	△ 24.0
下水道	221,772	213,284	205,461	198,103	189,965	△ 8,138	△ 4.1
市場	739	900	848	801	754	△ 48	△ 5.9
観光施設	1,416	1,212	1,120	940	715	△ 224	△ 23.9
宅地造成	160	130	130	576	550	△ 25	△ 4.4
駐車場整備	153	70	26	25	80	55	222.7
介護サービス	2,148	1,896	1,663	1,474	1,409	△ 65	△ 4.4
合計	297,831	287,226	279,006	270,107	259,909	△ 10,198	△ 3.8

(8) 元利償還金 247億87百万円 (対前年度 +1億48百万円、0.6%の増)

事業別にみると、下水道事業が180億50百万円で最も多く、全体の72.8%を占め、次いで水道事業が38億1百万円で15.3%、病院事業が22億5百万円で8.9%となっている。



地方公営企業の企業債元利償還金の状況

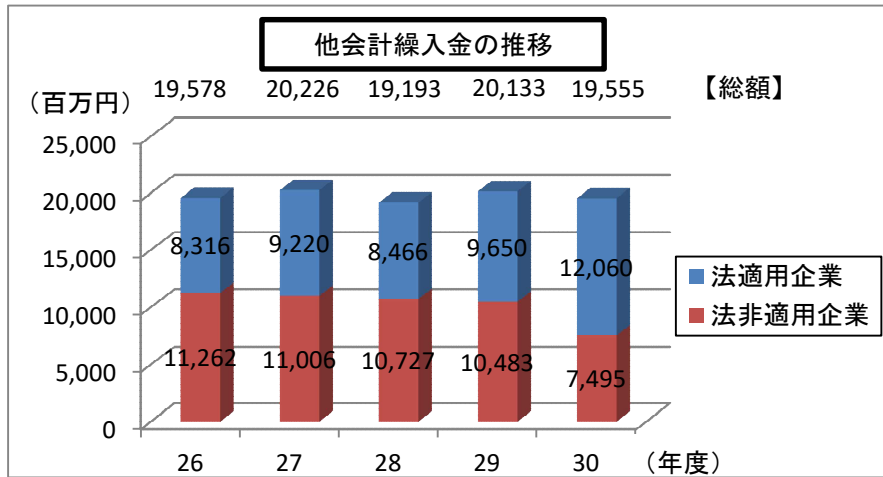
(単位：百万円、%)

事業	年 度					前年度比較	
	26年度	27年度	28年度	29年度(A)	30年度(B)	増減額 (B)-(A)	増減率 (B)-(A)/(A)
水道	4,147	4,014	3,902	3,897	3,801	△ 96	△ 2.5
工業用水道	6	2	0	0	0	0	—
病院	2,269	2,356	2,270	2,266	2,205	△ 60	△ 2.7
電気	296	184	180	226	232	6	2.5
下水道	19,017	18,957	18,740	17,771	18,050	279	1.6
市場	33	38	57	52	52	△ 0	△ 0.0
観光施設	250	235	200	224	240	17	7.5
宅地造成	60	32	31	30	32	2	5.4
駐車場整備	149	104	47	2	2	0	26.2
介護サービス	205	192	175	171	172	1	0.4
合計	26,433	26,116	25,602	24,639	24,787	148	0.6

※元利償還金は、繰上償還に係る元金分は控除している。

(9) 他会計繰入金 195億55百万円(対前年度 △5億78百万円、2.9%の減)

事業別にみると、下水道事業が140億25百万円で最も多く、71.7%を占め、次いで病院事業が33億68百万円で17.2%、水道事業が17億77百万円で9.1%となっている。



地方公営企業の他会計繰入金の状況

(単位：百万円、%)

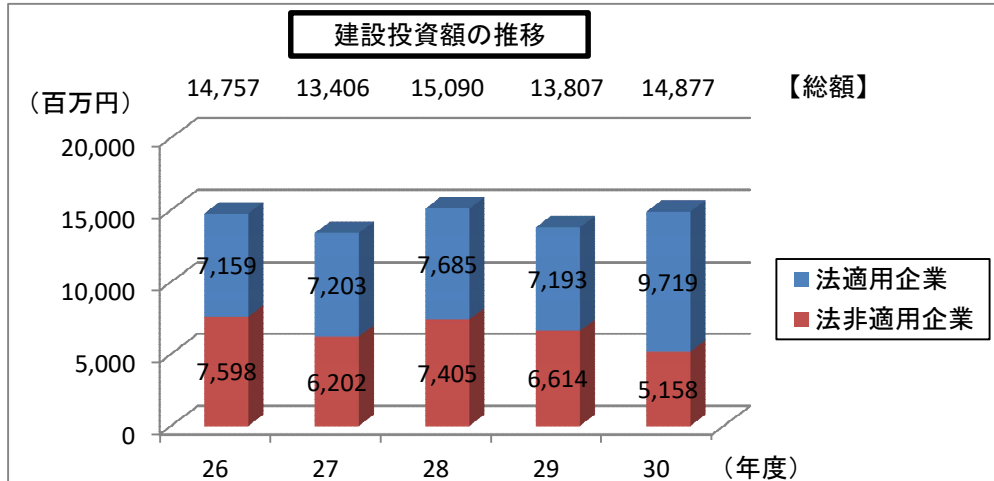
事業	年度	26年度	27年度	28年度	29年度(A)	30年度(B)	前年度比較	
							増減額 (B)-(A)	増減率 ((B)-(A))/(A)
水道		1,438	1,580	1,347	2,080	1,777	△ 303	△ 14.6
工業用水道		2	0	0	0	0	0	-
病院		3,238	3,261	3,311	3,296	3,368	72	2.2
電気		0	0	0	1	0	△ 1	皆減
下水道		14,540	15,058	14,136	13,986	14,025	38	0.3
市場		45	3	0	0	0	0	-
観光施設		176	223	239	317	311	△ 6	△ 1.9
宅地造成		0	3	0	389	1	△ 387	△ 99.7
駐車場整備		66	34	0	0	11	11	皆増
介護サービス		74	64	161	65	63	△ 2	△ 3.0
合計		19,578	20,226	19,193	20,133	19,555	△ 578	△ 2.9

(10) 建設投資額 148億77百万円 (対前年度 +10億70百万円、7.8%の増)

事業別にみると、下水道事業が79億35百万円で最も多く、全体の53.3%を占め、次いで水道事業が47億42百万円で31.9%、病院事業が13億97百万円で9.4%となっている。

病院事業における電子カルテシステム更新に伴う建設改良費の増等により、前年度に比べて増加している。

過去5年間の推移をみると、平成26年度の建設投資額と比較して、全体で1億20百万円、0.8%増加している。



地方公営企業の建設投資額の状況

(単位：百万円、%)

事業	年度	26年度	27年度	28年度	29年度(A)	30年度(B)	前年度比較	
							増減額 (B)-(A)	増減率 ((B)-(A))/(A)
水道		5,359	5,275	6,923	5,611	4,742	△ 869	△ 15.5
工業用水道		3	2	3	0	0	0	—
病院		824	763	538	503	1,397	894	177.9
電気		68	0	0	0	27	27	皆増
下水道		7,426	7,034	7,229	7,112	7,935	823	11.6
市場		940	232	0	0	0	0	—
観光施設		65	52	176	79	29	△ 50	△ 63.5
宅地造成		72	29	102	493	496	4	0.8
駐車場整備		0	18	4	0	118	118	皆増
介護サービス		0	0	116	10	133	123	1,270.3
合計		14,757	13,406	15,090	13,807	14,877	1,070	7.8

2 法適用企業

(1) 決算総額

(単位：百万円)

区 分	30年度	29年度	前年度比較	
			増減額	増減率 (%)
総 収 益	43,373.9	37,367.9	6,006.0	16.1
総 費 用	42,297.6	36,462.0	5,835.6	16.0
純 損 益	1,076.3	906.0	170.3	18.8

※端数調整のため、内訳と計が合わない場合がある。(以下の表についても同じ。)

(2) 事業別決算状況

(単位：百万円)

区 分	純損益		累積欠損金	
		赤字事業数		累積欠損事業数
水 道	810.8	3	490.0	4
工業用水道	1.3	1	0	0
下水道	公共下水	1,075.8	0	0
	特環下水	20.0	1	139.3
	農集	72.8	2	100.8
	漁集	10.1	0	0
	林集	△ 1.2	1	2.3
	小規模	0.2	0	0
	個別	△ 0.5	1	0.5
	下水道計	1,177.2	5	242.8
病 院	△ 845.9	4	15,317.3	4
観光施設 (休養宿泊)	△ 67.1	1	1,111.3	1
合 計	1,076.3	14	17,161.4	14

ア 収益的収支が黒字の事業数は21、赤字の事業数は14

- ・法適用企業35事業の収益的収支のうち21事業が黒字、14事業が赤字となっている。赤字事業の内訳は、水道事業3、工業用水道事業1、下水道事業5、病院事業4、観光施設事業1である。
- ・収益的収支の黒字額が最大であるのは、鳥取市公共下水道事業の7億63百万円。一方、赤字額が最大であるのは、鳥取市病院事業の△6億95百万円となっている。

イ 累積欠損金は171億61百万円 (対前年度 +6億75百万円、4.1%の増)

- ・累積欠損金を有するのは14事業であり、その金額の内訳は、病院事業が153億17百万円(89.3%)、観光施設事業が11億11百万円(6.5%)、水道事業が4億90百万円(2.9%)、下水道事業が2億43百万円(1.4%)、となっている。
- ・累積欠損金額が最大であるのは、鳥取市病院事業の99億98百万円となっている。

ウ 企業債発行額は69億66百万円 (対前年度 +33億87百万円、94.6%の増)

- ・企業債発行額の内訳は、下水道事業が40億29百万円(57.8%)、水道事業が18億10百万円(26.0%)、病院事業が11億27百万円(16.2%)となっている。
- ・企業債発行額が最大であるのは、米子市公共下水道事業の18億23百万円となっている。

エ 企業債残高は1,665億13百万円 (対前年度 +380億54百万円、29.6%の増)

- ・企業債残高の内訳は、下水道事業が1,049億3百万円(63.0%)、水道事業が446億66百万円(26.8%)、病院事業が166億13百万円(10.0%)、観光施設事業が3億31百万円(0.2%)となっている。

- ・企業債残高が最大であるのは、鳥取市公共下水道事業の431億9百万円となっている。

オ 一般会計からの繰入金は120億60百万円（対前年度 +24億10百万円、25.0%の増）

- ・一般会計からの繰入金総額のうち、収益的収入への繰入金は86億60百万円、資本的収入への繰入金は34億円となっている。
- ・繰入金の内訳は、下水道事業が69億48百万円（57.6%）、病院事業が33億68百万円（27.9%）、水道事業が15億34百万円（12.7%）、観光施設事業が2億11百万円（1.7%）となっている。
- ・繰入金のうち、基準外繰入金は22億59百万円（対前年度 +5億32百万円、30.8%の増）であり、そのうち、収益的収入への基準外繰入金は14億44百万円、資本的収入への基準外繰入金は8億15百万円となっている。
- ・基準外繰入金が最大であるのは、鳥取市上水道事業の7億50百万円となっている。

カ 建設改良費は97億19百万円（対前年度 +25億25百万円、35.1%の増）

- ・建設改良費の内訳は、水道事業が43億33百万円（44.6%）、下水道事業が39億89百万円（41.0%）、病院事業が13億97百万円（14.4%）となっている。
- ・建設改良費が最大であるのは、鳥取市上水道事業の22億5百万円となっている。

(3) 事業別決算概要

区 分	事 業 別 決 算 概 要
水道事業 (13事業)	<ul style="list-style-type: none"> ・有収水量は前年度と比べて大きな変動はなかったが、鳥取市の料金改定に伴う給水収益の増等の影響により、黒字幅が拡大した。 ・純損益8億11百万円、対前年度+96百万円。
工業用水道事業 (2事業)	<ul style="list-style-type: none"> ・鳥取市工業用水道事業は、平成25年度以降、供給先企業が1社となり、事業規模が縮小し給水収益も減少した結果、赤字となっているが、赤字幅は縮小傾向である。 ・工業用水道事業全体では前年度に引き続き黒字となっている。 ・純損益1.3百万円、対前年度+1.2百万円。
下水道事業 (12事業)	<ul style="list-style-type: none"> ・鳥取市公共下水道事業における他会計繰入金の増等により黒字幅が拡大した。 ・純損益11億77百万円、対前年度+3億30百万円。
病院事業 (6事業)	<ul style="list-style-type: none"> ・医業費用は前年度と比べて大きな変動はなかったが、医業収益は患者数の減等により減少しており、赤字幅が拡大した。 ・純損益△8億46百万円、対前年度△2億59百万円。
休養宿泊事業 (2事業)	<ul style="list-style-type: none"> ・ブランナールみささ（三朝町）は、平成29年度から指定管理に移行し、前年度と比べると赤字はやや改善され、事業全体の赤字幅は縮小した。 ・純損益△67百万円、対前年度+2百万円。

3 法非適用企業

(1) 決算総額

(単位：百万円)

区 分	30年度	29年度	前年度比較		
			増減額	増減率 (%)	
収益的収支	収益的収入	12,639.9	16,676.5	△4,036.6	△24.2
	内) 他会計繰入金	6,001.6	8,230.4	△2,228.8	△27.1
	内) 基準外繰入金	265.6	1,260.9	△995.3	△78.9
	収益的支出	6,177.7	8,502.6	△2,324.9	△27.3
	収益的収支差引	6,462.2	8,173.9	△1,711.7	△20.9
資本的収支	資本的収入	7,637.5	10,624.8	△2,987.3	△28.1
	内) 他会計繰入金	1,493.1	2,252.4	△759.3	△33.7
	内) 基準外繰入金	459.5	545.4	△85.9	△15.7
	資本的支出	13,719.5	17,164.8	△3,445.3	△20.1
	内) 建設改良費	5,158.4	6,613.7	△1,455.3	△22.0
	資本的収支差引	△6,082.0	△6,540.0	457.9	7.0
	実質収支	△166.8	484.2	△651.0	△134.4
	他会計繰入金合計	7,494.7	10,482.8	△2,988.1	△28.5
	内) 基準外繰入金	725.1	1,806.3	△1,081.2	△59.9

(2) 事業別決算状況

(単位：百万円)

区 分	収益的収支差引		実質収支		
		赤字事業数		赤字事業数	
水 道	193.6	1	192.5	0	
電 気	180.5	0	98.4	0	
下水道	公 共 下 水 道	2,150.7	0	36.7	0
	特定環境保全公共下水道	1,590.5	0	162.8	0
	農業集落排水施設	1,211.3	0	239.1	0
	漁業集落排水施設	17.5	0	0	0
	林業集落排水施設	0.4	1	0	0
	小規模集合排水処理施設	48.2	0	0	0
	特定地域生活排水処理施設	24.2	1	11.0	0
	個別排水処理施設	0.7	0	0	0
下 水 道 計	5,043.5	2	449.6	0	
市 場	53.7	0	9.5	0	
観光施設	休 養 宿 泊	0	0	0	0
	索 道	1.4	2	△5.4	1
	そ の 他	55.4	0	16.9	0
	観 光 施 設 計	56.9	2	11.5	1
宅地造成	臨 海 土 地	13.6	0	0	0
	そ の 他	794.9	0	△274.3	1
	宅 地 造 成 計	808.5	0	△274.3	1
駐 車 場 整 備	53.0	0	△654.0	2	
介 護 サ ー ビ ス	72.5	0	0	0	
合 計	6,462.2	5	△166.8	4	

※計は四捨五入の関係で合わないことがある。

ア 収益的収支が黒字の事業数は86、赤字の事業数は5

- ・法非適用企業91事業の収益的収支のうち、86事業が黒字、5事業が赤字となっている。赤字事業の内訳は、簡易水道事業で1事業、下水道事業で2事業、観光施設事業で2事業となっている。
- ・全体の収益的収支は64億62百万円の黒字（対前年度17億12百万円の減）となっており、赤字補てん的に行われる基準外繰入金を除いた実質的な収益的収支は61億97百万円の黒字（対前年度7億16百万円の減）となっている。
- ・収益的収支の黒字額が減少した主な要因は、多額の黒字額を計上していた米子市下水道事業（前年度黒字額22億88百万円）が法適化したことである。
- ・収益的収支の黒字額は北栄町下水道事業（特定環境保全公共下水道）が最大で、6億72百万円。一方、赤字額は江府町観光施設事業（索道）が最大で、△4百万円となっている。

イ 実質収支が黒字の事業数は87、赤字の事業数は4

- ・法非適用企業91事業の実質収支のうち、87事業が黒字、4事業が赤字となっている。赤字事業の内訳は、観光施設事業で1事業、宅地造成事業で1事業、駐車場整備事業で2事業となっている。
- ・実質収支の黒字額は日南町下水道事業（農業集落排水施設）が最大で、2億3百万円。一方、赤字額は米子市駐車場整備事業が最大で、△5億38百万円となっている。

ウ 企業債発行額は35億98百万円（対前年度 △23億74百万円、39.7%の減）

- ・企業債発行額の内訳は、下水道事業が30億74百万円（85.4%）で大部分を占め、次いで簡易水道事業が2億94百万円（8.2%）、介護サービス事業が1億33百万円（3.7%）となっている。
- ・企業債発行額は境港市下水道事業（公共下水）が最大で、8億88百万円となっている。

エ 企業債残高は933億95百万円（対前年度 △482億53百万円、34.1%の減）

- ・企業債残高の内訳は、下水道事業が850億61百万円（91.1%）と大部分を占め、次いで簡易水道事業が45億17百万円（4.8%）、介護サービス事業が14億9百万円（1.5%）となっている。
- ・企業債残高は倉吉市下水道事業（公共下水）が最大で、152億73百万円となっている。

オ 一般会計からの繰入金は74億95百万円（対前年度 △29億88百万円、28.5%の減）

- ・一般会計からの繰入金総額のうち、収益的収支への繰入金は60億2百万円、資本的収支への繰入金は14億93百万円となっている。
- ・繰入金の主な内訳は、下水道事業が70億77百万円（94.4%）で大部分を占め、次いで簡易水道事業が2億43百万円（3.2%）、観光施設事業が1億円（1.3%）となっている。
- ・繰入金のうち、基準外繰入金は7億25百万円（対前年度 △10億81百万円、59.9%の減）であり、そのうち、収益的収入への基準外繰入金は2億66百万円、資本的収入への基準外繰入金は4億60百万円となっている。
- ・基準外繰入金は八頭町下水道事業（農業集落排水施設）が最大で、70百万円となっている。

カ 建設改良費は51億58百万円（対前年度 △14億55百万円、22.0%の減）

- ・建設改良費の内訳は、下水道事業が39億46百万円（76.5%）で大部分を占め、次いで宅地造成事業が4億96百万円（9.6%）、簡易水道事業が4億10百万円（7.9%）となっている。
- ・建設改良費は境港市下水道事業（公共下水）が最大で、14億45百万円となっている。

(3) 事業別決算概要

区分	事業別決算概要																																																																																																																																																									
簡易水道事業 (8事業)	<ul style="list-style-type: none"> ・収益的収支は三朝町を除いて黒字であり、全体で1億94百万円の黒字(対前年度28百万円の減)となった。実質収支は全事業において黒字であり、全体で1億92百万円の黒字(対前年度1億44百万円の増)である。 ・基準外繰入金総額は69百万円(対前年度1億8百万円の減)であり、5団体で行われている。 ・建設改良費は4億10百万円(対前年度3億7百万円の減)となっている。 ・平成30年度に江府町が法適用したため、全体で8事業となっている。 																																																																																																																																																									
電気事業 (6事業)	<ul style="list-style-type: none"> ・収益的収支は全事業において黒字であり、全体で1億81百万円の黒字(対前年度80百万円の減)となった。実質収支も全事業において黒字であり、全体で98百万円の黒字(対前年度43百万円の増)である。 ・日南町において、平成28年1月に発生した事故により発電を停止していたが、修繕工事を行い平成30年10月から売電を再開した。 																																																																																																																																																									
下水道事業 (47事業)	<ul style="list-style-type: none"> ・収益的収支は全47事業のうち2事業において赤字であるが、全体では50億43百万円の黒字(対前年度21億30百万円の減)となった。 ・実質収支は全事業において黒字であり、全体で4億50百万円の黒字(対前年度9億28百万円の減)となった。 ・建設改良費は39億46百万円(対前年度13億70百万円の減)であり、基準外繰入金総額は4億81百万円(対前年度9億82百万円の減)となっている。 ・平成30年度に米子市と江府町が法適化し、北栄町が個別排水処理施設を廃止したため、全体で47事業となっている。 <p>(参考) 各団体の下水道事業の実質収支と基準外繰入金額</p> <p style="text-align: right;">(単位: 百万円、%)</p> <table border="1"> <thead> <tr> <th rowspan="2"></th> <th colspan="3">実質収支</th> <th colspan="3">基準外繰入金</th> </tr> <tr> <th>30年度</th> <th>29年度</th> <th>増減率</th> <th>30年度</th> <th>29年度</th> <th>増減率</th> </tr> </thead> <tbody> <tr> <td>鳥取市</td> <td></td> <td></td> <td></td> <td></td> <td></td> <td></td> </tr> <tr> <td>米子市</td> <td></td> <td>1,315.0</td> <td></td> <td></td> <td>996.4</td> <td></td> </tr> <tr> <td>倉吉市</td> <td>0</td> <td>0</td> <td>-</td> <td>56.4</td> <td>61.6</td> <td>△8.4</td> </tr> <tr> <td>境港市</td> <td>0</td> <td>0</td> <td>-</td> <td>32.2</td> <td>57.0</td> <td>△43.5</td> </tr> <tr> <td>岩美町</td> <td>0</td> <td>0</td> <td>-</td> <td>1.4</td> <td>1.4</td> <td>0</td> </tr> <tr> <td>若桜町</td> <td>0</td> <td>0</td> <td>-</td> <td>18.0</td> <td>9.9</td> <td>81.8</td> </tr> <tr> <td>智頭町</td> <td>1.1</td> <td>5.1</td> <td>△78.4</td> <td>27.4</td> <td>50.8</td> <td>△46.1</td> </tr> <tr> <td>八頭町</td> <td>66.1</td> <td>58.6</td> <td>12.8</td> <td>92.5</td> <td>106.6</td> <td>△13.2</td> </tr> <tr> <td>三朝町</td> <td>0.1</td> <td>7.9</td> <td>△98.7</td> <td>10.6</td> <td>7.6</td> <td>39.5</td> </tr> <tr> <td>湯梨浜町</td> <td>0</td> <td>0</td> <td>-</td> <td>103.4</td> <td>25.2</td> <td>310.3</td> </tr> <tr> <td>琴浦町</td> <td>8.9</td> <td>12.8</td> <td>△30.5</td> <td>31.1</td> <td>26.9</td> <td>15.6</td> </tr> <tr> <td>北栄町</td> <td>158.7</td> <td>△77.2</td> <td>305.6</td> <td>1.3</td> <td>1.7</td> <td>△23.5</td> </tr> <tr> <td>日吉津村</td> <td>0.4</td> <td>0.1</td> <td>300</td> <td>0</td> <td>0</td> <td>-</td> </tr> <tr> <td>大山町</td> <td>0.1</td> <td>0.1</td> <td>0</td> <td>37.0</td> <td>27.2</td> <td>36.0</td> </tr> <tr> <td>南部町</td> <td>1.7</td> <td>3.6</td> <td>△52.8</td> <td>22.6</td> <td>24.1</td> <td>△6.2</td> </tr> <tr> <td>伯耆町</td> <td>0</td> <td>0</td> <td>-</td> <td>30.6</td> <td>11.2</td> <td>173.2</td> </tr> <tr> <td>日南町</td> <td>212.6</td> <td>7.2</td> <td>2,852.8</td> <td>16.3</td> <td>19.1</td> <td>△14.7</td> </tr> <tr> <td>日野町</td> <td>0</td> <td>0</td> <td>-</td> <td>0.1</td> <td>0</td> <td>-</td> </tr> <tr> <td>江府町</td> <td></td> <td>44.3</td> <td></td> <td></td> <td>35.8</td> <td></td> </tr> <tr> <td>合計</td> <td>449.6</td> <td>1,377.5</td> <td>△67.4</td> <td>480.9</td> <td>1,462.5</td> <td>△67.1</td> </tr> </tbody> </table> <p>※計は四捨五入の関係で合わないことがある。</p>		実質収支			基準外繰入金			30年度	29年度	増減率	30年度	29年度	増減率	鳥取市							米子市		1,315.0			996.4		倉吉市	0	0	-	56.4	61.6	△8.4	境港市	0	0	-	32.2	57.0	△43.5	岩美町	0	0	-	1.4	1.4	0	若桜町	0	0	-	18.0	9.9	81.8	智頭町	1.1	5.1	△78.4	27.4	50.8	△46.1	八頭町	66.1	58.6	12.8	92.5	106.6	△13.2	三朝町	0.1	7.9	△98.7	10.6	7.6	39.5	湯梨浜町	0	0	-	103.4	25.2	310.3	琴浦町	8.9	12.8	△30.5	31.1	26.9	15.6	北栄町	158.7	△77.2	305.6	1.3	1.7	△23.5	日吉津村	0.4	0.1	300	0	0	-	大山町	0.1	0.1	0	37.0	27.2	36.0	南部町	1.7	3.6	△52.8	22.6	24.1	△6.2	伯耆町	0	0	-	30.6	11.2	173.2	日南町	212.6	7.2	2,852.8	16.3	19.1	△14.7	日野町	0	0	-	0.1	0	-	江府町		44.3			35.8		合計	449.6	1,377.5	△67.4	480.9	1,462.5	△67.1
	実質収支			基準外繰入金																																																																																																																																																						
	30年度	29年度	増減率	30年度	29年度	増減率																																																																																																																																																				
鳥取市																																																																																																																																																										
米子市		1,315.0			996.4																																																																																																																																																					
倉吉市	0	0	-	56.4	61.6	△8.4																																																																																																																																																				
境港市	0	0	-	32.2	57.0	△43.5																																																																																																																																																				
岩美町	0	0	-	1.4	1.4	0																																																																																																																																																				
若桜町	0	0	-	18.0	9.9	81.8																																																																																																																																																				
智頭町	1.1	5.1	△78.4	27.4	50.8	△46.1																																																																																																																																																				
八頭町	66.1	58.6	12.8	92.5	106.6	△13.2																																																																																																																																																				
三朝町	0.1	7.9	△98.7	10.6	7.6	39.5																																																																																																																																																				
湯梨浜町	0	0	-	103.4	25.2	310.3																																																																																																																																																				
琴浦町	8.9	12.8	△30.5	31.1	26.9	15.6																																																																																																																																																				
北栄町	158.7	△77.2	305.6	1.3	1.7	△23.5																																																																																																																																																				
日吉津村	0.4	0.1	300	0	0	-																																																																																																																																																				
大山町	0.1	0.1	0	37.0	27.2	36.0																																																																																																																																																				
南部町	1.7	3.6	△52.8	22.6	24.1	△6.2																																																																																																																																																				
伯耆町	0	0	-	30.6	11.2	173.2																																																																																																																																																				
日南町	212.6	7.2	2,852.8	16.3	19.1	△14.7																																																																																																																																																				
日野町	0	0	-	0.1	0	-																																																																																																																																																				
江府町		44.3			35.8																																																																																																																																																					
合計	449.6	1,377.5	△67.4	480.9	1,462.5	△67.1																																																																																																																																																				

<p>市場事業 (2事業)</p>	<ul style="list-style-type: none"> ・収益的収支は全事業において黒字であり、全体では54百万円の黒字(対前年度2百万円の増)となった。 ・実質収支も全事業において黒字であり、全体では10百万円の黒字(対前年度5百万円の減)となった。
<p>観光施設事業 (12事業)</p>	<ul style="list-style-type: none"> ・収益的収支は索道事業で2事業が赤字となっているが、観光施設事業全体では57百万円の黒字(対前年度37百万円の減)となった。 ・実質収支は索道事業で1事業が赤字であり、全体では11百万円の黒字(対前年度3百万円の減)となっている。 ・建設改良費は29百万円(対前年度50百万円の減)となり、基準外繰入金総額は1億円(対前年度1百万円の減)となった。 ・大山町の休養宿泊施設において、平成29年度で営業を停止し、平成30年度から想定企業会計に移行している。
<p>宅地造成事業 (7事業)</p>	<ul style="list-style-type: none"> ・収益的収支は全事業において黒字であり、全体では8億9百万円の黒字(対前年度5億31百万円の増)となった。黒字額増加の主な要因は、米子市の和田浜工業団地造成完了・売却(売却収入5億38百万円)によるものである。 ・実質収支はその他事業で1事業が赤字であり、全体では2億74百万円の赤字(対前年度赤字額60百万円の減)となった。 ・基準外繰入金総額は1百万円(対前年度1百万円の増)となっている。
<p>駐車場整備事業 (4事業)</p>	<ul style="list-style-type: none"> ・収益的収支は全事業において黒字であり、全体では53百万円の黒字(対前年度39百万円増)となった。 ・実質収支は2事業が赤字であり、全体では6億54百万円の赤字(対前年度赤字額38百万円の減)となった。 ・実質収支が赤字である2事業については、起債償還を含めた経費を料金収入で賄えない状況が継続しており、料金改定を含めた経営改善策を検討中である。 ・基準外繰入金総額は11百万円(対前年度11百万円の増)となっている。
<p>介護サービス事業 (5事業)</p>	<ul style="list-style-type: none"> ・収益的収支は全事業において黒字であり、全体では73百万円の黒字(対前年度9百万円の減)となった。実質収支も全事業において黒字であり、全体では0百万円(前年度増減なし)となった。 ・基準外繰入金総額は63百万円(対前年度2百万円の減)となっている。

〈 用語解説 〉

1 法適用企業、法非適用企業

- ・ 公営企業とは、地方公共団体の行う事業のうち、主としてその経費を当該事業の経営に伴う収入をもって充てるものである。
- ・ このうち、地方公営企業法により当然に同法の適用を受ける事業（上水道事業、工業用水道事業等）、同法の財務規定の適用を受ける事業（病院事業）、市町村で条例を設けることにより同法の適用を受ける事業（観光事業等）の法適用企業及び同法を義務的には適用しない法非適用企業（簡易水道事業、下水道事業等）がある。
- ・ 法適用企業は、普通会計の会計手法である官庁会計とは異なり、企業会計（発生主義、複式簿記等）で処理され、一方、法非適用企業では官庁会計で処理されている。
- ・ 地方公営企業法全部適用事業（上水道事業、工業用水道事業等）は、会計処理方式のほか、管理組織、職員の身分取扱い等についても当然に同法の適用を受け、受益者負担の原則のもとに企業として能率的に運営されることが求められている。

2 収益的収支

- ・ 公営企業の一事業年度の経営活動に伴い発生したすべての収入とそれに対応するすべての支出。

3 資本的収支

- ・ 公営企業の将来の経営活動に備えて行う建設改良及び建設改良に係る企業債償還金などの支出、並びにその財源となる収入。

4 純損失 収益的収支（損益計算）において、費用が収益を上回る金額。

5 累積欠損金 2以上の会計年度における赤字額の累積額。

6 繰入金

- ・ 公営企業の目的とされる事業の遂行に必要な財源に対して、必要により一般会計から繰入れられた資金。

7 基準外繰入金

- ・ 一般会計が公営企業会計に対して本来負担（繰出）すべき経費について、国が示す基本的な考え方を「繰出基準」という。一般会計が負担すべき経費とは、公営企業の経営に伴う収入をもって充てることが適当でない、あるいは客観的に充てることが困難なものをいう。
- ・ 地方公営企業は一般会計が負担すべきこととされる経費以外の経費については、その経営に伴う収入をもって充てなければならない。つまり独立採算制により運営されている。
- ・ 基準外繰入金とは、繰出基準に基づかない繰入金額。

8 建設改良費 公営企業の固定資産の新規取得又は増改築等に要する経費。

9 実質収支

- ・ 法非適用事業会計において、当該年度に属すべき収入と支出との実質的な差額であり、歳入歳出差引額（形式収支）から翌年度へ繰り越すべき財源を控除した額。
- ・ 実質収支の赤字額は、法適用事業会計における累積欠損金に相当する。

<公営企業会計の位置付け>

	会計区分	会計の種類	各会計の説明
地方公共団体の会計	一般会計	普通会計	<ul style="list-style-type: none"> ・地方公共団体の会計の中心をなすもの。 ・地方公共団体の行政運営の基本的な経費を網羅して計上している会計。 ・特別会計で計上される以外のすべての経理を一般会計で処理しなければならない。 (民生費、農林水産業費、土木費、教育費 等)
			<ul style="list-style-type: none"> ・特別会計の設置が法令上義務づけられているもの。 (国民健康保険事業特別会計、後期高齢者医療事業特別会計等) ・その他に市町村の条例の制定によって設置するもの。
	特別会計	公営企業会計	<ul style="list-style-type: none"> ・地方公営企業法の適用が義務付けられた事業又は条例による同法の適用事業 (上水道事業、工業用水道事業、病院事業、休養宿泊事業等)
			<ul style="list-style-type: none"> ・地方公営企業法の適用が義務付けられていない事業 ※条例により任意に同法を適用することは可能 (簡易水道事業、下水道事業、市場事業、宅地造成事業、駐車場事業等)

<法適用企業会計の特徴>

1 現金主義ではなく発生主義である

- ・普通会計では、現金の収入及び支出の事実に基づいて経理処理されるのに対し、公営企業会計では現金の収支の有無にかかわらず経済活動の発生という事実に基づき経理する。

2 期間計算（費用配分）という概念がある

- ・現金支出のうち、その年度の収益の獲得に役立ったと考えられる部分だけがその年度の費用として認められ、翌年度以降の収益に見合う部分は資産として繰り延べられる。(減価償却費等)

3 収益的収支と資本的収支がある

- ・普通会計では全ての収入と支出を一括して差引き、剰余金を計算するが、公営企業会計では当年度の損益取引に基づくもの(収益的収支)と、投下資本の増減に関する取引に基づくもの(資本的収支)とに区分される。

<法非適用企業会計の特徴>

- ・普通会計と同様の会計処理である。
- ・法非適用事業の会計は普通会計と同様に地方自治法に基づく会計処理である。
- ・現金による収入または支出を基準としており資産等の概念はない。

平成30年度地方公営企業決算状況（法適用事業）

（単位：千円、％）

区分 団体名	収 益 的 収 入 及 び 支 出																		
	総 収 益			う ち 繰 入 金						総 費 用			純 損 益			累 積 欠 損 金			
	30年度	29年度	増減率	30年度	(基準内)	(基準外)	29年度	増減率	30年度	29年度	増減率	30年度	29年度	差引額	30年度	29年度	増減率		
水	鳥取市	4,752,152	4,397,360	8.1	628,049	80,702	547,347	623,123	0.8	4,426,866	4,473,628	△ 1.0	325,286	△ 76,268	401,554	0	0	-	
	米子市	3,424,304	3,467,233	△ 1.2	13,325	12,520	805	14,425	△ 7.6	3,017,219	2,858,641	5.5	407,085	608,592	△ 201,507	0	0	-	
	倉吉市	791,420	827,913	△ 4.4	3,839	3,170	669	5,415	△ 29.1	742,108	763,048	△ 2.7	49,312	64,865	△ 15,553	0	0	-	
	岩美町	238,645	246,856	△ 3.3	8,315	4,462	3,853	8,942	△ 7.0	233,668	233,024	0.3	4,977	13,832	△ 8,855	0	0	-	
	智頭町	78,406	82,820	△ 5.3	0	0	0	2,700	△ 100.0	76,243	77,162	△ 1.2	2,163	5,658	△ 3,495	0	0	-	
	三朝町	110,561	106,160	4.1	0	0	0	0	-	98,951	108,742	△ 9.0	11,610	△ 2,582	14,192	0	13,084	△ 100.0	
	湯梨浜町	179,129	188,948	△ 5.2	2,808	2,808	0	2,803	0.2	173,422	165,829	4.6	5,707	23,119	△ 17,412	0	0	-	
	琴浦町	310,623	320,873	△ 3.2	4,578	4,486	92	3,196	43.2	263,461	255,345	3.2	47,162	65,528	△ 18,366	0	0	-	
	北栄町	268,326	259,472	3.4	2,688	2,688	0	1,889	42.3	214,568	210,291	2.0	53,758	49,181	4,577	0	0	-	
	大山町	289,204	291,208	△ 0.7	10,283	7,948	2,335	11,097	△ 7.3	267,371	267,149	0.1	21,833	24,059	△ 2,226	49,163	70,996	△ 30.8	
	南部町	182,987	190,563	△ 4.0	5,643	5,643	0	3,363	67.8	222,834	202,823	9.9	△ 39,847	△ 12,260	△ 27,587	176,653	136,805	29.1	
	伯耆町	235,685	232,180	1.5	26,213	16,758	9,455	28,089	△ 6.7	278,677	280,912	△ 0.8	△ 42,992	△ 48,732	5,740	228,912	185,920	23.1	
	江府町	100,624			45,959	13,982	31,977			135,852			△ 35,228	0	△ 35,228	35,228			
	小計	10,962,066	10,611,586	3.3	751,700	155,167	596,533	705,042	6.6	10,151,240	9,896,594	2.6	810,826	714,992	95,834	489,956	406,805	20.4	
工業用水	鳥取市	1,836	2,124	△ 13.6	0	0	0	0	-	4,503	5,396	△ 16.5	△ 2,667	△ 3,272	605	0	0	-	
	米子市	22,506	21,960	2.5	0	0	0	0	-	18,563	18,604	△ 0.2	3,943	3,356	587	0	0	-	
	小計	24,342	24,084	1.1	0	0	0	0	-	23,066	24,000	△ 3.9	1,276	84	1,192	0	0	-	
下水	公下水	鳥取市	6,593,105	6,139,626	7.4	1,992,409	1,866,430	125,979	1,505,731	32.3	5,830,547	5,928,998	△ 1.7	762,558	210,628	551,930	0	665,067	△ 100.0
		米子市	5,247,704			1,716,577	1,228,603	487,974			4,934,473			313,231	0	313,231	0		
		小計	11,840,809	6,139,626	92.9	3,708,986	3,095,033	613,953	1,505,731	146.3	10,765,020	5,928,998	81.6	1,075,789	210,628	865,161	0	665,067	△ 100.0
	特下水	鳥取市	847,251	978,503	△ 13.4	326,342	325,302	1,040	448,399	△ 27.2	813,742	832,141	△ 2.2	33,509	146,362	△ 112,853	0	0	-
		江府町	45,577			14,502	14,502	0			59,042			△ 13,465	0	△ 13,465	139,250		
		小計	892,828	978,503	△ 8.8	340,844	339,804	1,040	448,399	△ 24.0	872,784	832,141	4.9	20,044	146,362	△ 126,318	139,250	0	-
	農集	鳥取市	2,211,275	2,564,835	△ 13.8	1,182,383	1,020,995	161,388	1,497,217	△ 21.0	2,048,295	2,083,545	△ 1.7	162,980	481,290	△ 318,310	0	0	-
		米子市	627,580			259,881	258,015	1,866			681,895			△ 54,315	0	△ 54,315	54,315		
		江府町	98,738			48,933	47,257	1,676			134,579			△ 35,841	0	△ 35,841	46,514		
		小計	2,937,593	2,564,835	14.5	1,491,197	1,326,267	164,930	1,497,217	△ 0.4	2,864,769	2,083,545	37.5	72,824	481,290	△ 408,466	100,829	0	-
	漁集	鳥取市	52,820	54,482	△ 3.1	20,409	20,055	354	20,348	0.3	42,737	46,202	△ 7.5	10,083	8,280	1,803	0	0	-
		小計	52,820	54,482	△ 3.1	20,409	20,055	354	20,348	0.3	42,737	46,202	△ 7.5	10,083	8,280	1,803	0	0	-
	林集	鳥取市	6,740	8,563	△ 21.3	4,635	3,998	637	5,893	△ 21.3	5,729	6,922	△ 17.2	1,011	1,641	△ 630	0	0	-
		江府町	3,691			1,236	1,236	0			5,941			△ 2,250	0	△ 2,250	2,250		
		小計	10,431	8,563	21.8	5,871	5,234	637	5,893	△ 0.4	11,670	6,922	68.6	△ 1,239	1,641	△ 2,880	2,250	0	-
	小規模	鳥取市	5,959	5,175	15.1	4,554	4,216	338	3,741	21.7	5,762	5,813	△ 0.9	197	△ 638	835	0	0	-
		小計	5,959	5,175	15.1	4,554	4,216	338	3,741	21.7	5,762	5,813	△ 0.9	197	△ 638	835	0	0	-
個別	江府町	731			614	0	614			1,228			△ 497	0	△ 497	497			
	小計	731	0	-	614	0	614	0	-	1,228	0	-	△ 497	0	△ 497	497	0	-	

平成30年度地方公営企業決算状況（法適用事業）

（単位：千円、％）

区分		収 益 的 収 入 及 び 支 出																
		総 収 益			う ち 繰 入 金				総 費 用			純 損 益			累 積 欠 損 金			
		30年度	29年度	増減率	30年度	(基準内)	(基準外)	29年度	増減率	30年度	29年度	増減率	30年度	29年度	差引額	30年度	29年度	増減率
病 院	鳥 取 市	7,411,574	7,580,277	△ 2.2	640,445	637,530	2,915	649,073	△ 1.3	8,106,796	8,187,252	△ 1.0	△ 695,222	△ 606,975	△ 88,247	9,998,282	9,303,060	7.5
	岩 美 町	1,954,686	2,019,065	△ 3.2	266,337	236,229	30,108	265,046	0.5	2,046,785	2,042,500	0.2	△ 92,099	△ 23,435	△ 68,664	1,059,990	967,891	9.5
	智 頭 町	1,750,379	1,812,037	△ 3.4	305,167	305,167	0	300,170	1.7	1,835,992	1,798,833	2.1	△ 85,613	13,204	△ 98,817	3,136,570	3,050,957	2.8
	南 部 町	2,321,796	2,391,209	△ 2.9	420,916	389,088	31,828	420,980	△ 0.0	2,382,714	2,460,700	△ 3.2	△ 60,918	△ 69,491	8,573	1,122,499	1,061,581	5.7
	日 南 町	1,144,888	1,052,573	8.8	355,960	355,960	0	295,106	20.6	1,109,921	1,085,006	2.3	34,967	△ 32,433	67,400	0	0	-
	日野病院組合	1,780,339	1,835,257	△ 3.0	346,405	345,984	421	341,151	1.5	1,727,331	1,703,464	1.4	53,008	131,793	△ 78,785	0	0	-
	小 計	16,363,662	16,690,418	△ 2.0	2,335,230	2,269,958	65,272	2,271,526	2.8	17,209,539	17,277,755	△ 0.4	△ 845,877	△ 587,337	△ 258,540	15,317,341	14,383,489	6.5
観 光 施 設	休 養 宿 泊																	
	三 朝 町	20,459	20,907	△ 2.1	0	0	0	0	-	100,274	103,690	△ 3.3	△ 79,815	△ 82,783	2,968	1,111,266	1,031,451	7.7
	湯 梨 浜 町	262,219	269,737	△ 2.8	387	250	137	300	29.0	249,538	256,294	△ 2.6	12,681	13,443	△ 762	0	0	-
小 計	282,678	290,644	△ 2.7	387	250	137	300	29.0	349,812	359,984	△ 2.8	△ 67,134	△ 69,340	2,206	1,111,266	1,031,451	7.7	
合 計		43,373,919	37,367,916	16.1	8,659,792	7,215,984	1,443,808	6,458,197	34.1	42,297,627	36,461,954	16.0	1,076,292	905,962	170,330	17,161,389	16,486,812	4.1

(単位：千円、%)

区分 団体名		資 本 的 収 入 及 び 支 出																	
		資本的収入			う ち 繰 入 金				資 本 的 支 出			う ち 建 設 改 良 費			収 支 差 引				
		30年度	29年度	増減率	30年度	(基準内)	(基準外)	29年度	増減率	30年度	29年度	増減率	30年度	29年度	増減率	30年度	29年度	差引額	
水	鳥取市	1,507,083	1,644,344	△ 8.3	362,706	160,526	202,180	516,754	△ 29.8	3,380,496	3,402,553	△ 0.6	2,204,716	2,277,052	△ 3.2	△ 1,873,413	△ 1,758,209	△ 115,204	
	米子市	504,563	525,355	△ 4.0	25,026	25,026	0	26,619	△ 6.0	1,516,013	2,231,097	△ 32.1	968,410	1,651,082	△ 41.3	△ 1,011,450	△ 1,705,742	694,292	
	倉吉市	83,693	124,262	△ 32.6	14,293	10,331	3,962	18,124	△ 21.1	324,023	414,074	△ 21.7	146,534	229,287	△ 36.1	△ 240,330	△ 289,812	49,482	
	岩美町	160,884	112,386	43.2	33,586	32,581	1,005	27,315	23.0	283,828	217,130	30.7	174,544	114,483	52.5	△ 122,944	△ 104,744	△ 18,200	
	智頭町	0	0	-	0	0	0	0	-	12,351	14,188	△ 12.9	2,451	0	-	△ 12,351	△ 14,188	1,837	
	三朝町	0	0	-	0	0	0	0	-	32,459	29,175	11.3	24,589	20,741	18.6	△ 32,459	△ 29,175	△ 3,284	
	湯梨浜町	19,700	21,424	△ 8.0	19,700	0	19,700	21,424	△ 8.0	99,630	62,509	59.4	85,991	49,188	74.8	△ 79,930	△ 41,085	△ 38,845	
	琴浦町	99,827	90,183	10.7	22,036	4,610	17,426	8,383	162.9	239,055	252,100	△ 5.2	113,063	118,255	△ 4.4	△ 139,228	△ 161,917	22,689	
	北栄町	94,927	71,887	32.1	0	0	0	3,000	△ 100.0	248,069	208,311	19.1	164,713	115,269	42.9	△ 153,142	△ 136,424	△ 16,718	
	大山町	48,447	96,674	△ 49.9	27,547	19,509	8,038	28,932	△ 4.8	134,081	183,798	△ 27.0	20,952	68,298	△ 69.3	△ 85,634	△ 87,124	1,490	
	南部町	26,827	136,442	△ 80.3	15,371	15,371	0	131,272	△ 88.3	120,749	122,231	△ 1.2	20,275	20,982	△ 3.4	△ 93,922	14,211	△ 108,133	
	伯耆町	370,369	361,060	2.6	222,906	57,875	165,031	193,045	15.5	417,818	361,123	15.7	289,530	229,890	25.9	△ 47,449	△ 63	△ 47,386	
江府町	155,958		-	38,989	20,442	18,547		-	168,493		-	117,021		-	△ 12,535	0	△ 12,535		
小計	3,072,278	3,184,017	△ 3.5	782,160	346,271	435,889	974,868	△ 19.8	6,977,065	7,498,289	△ 7.0	4,332,789	4,894,527	△ 11.5	△ 3,904,787	△ 4,314,272	409,485		
工業 用道	鳥取市	0	0	-	0	0	0	0	-	0	0	-	0	0	-	0	0	0	
	米子市	0	0	-	0	0	0	0	-	0	0	-	0	0	-	0	0	0	
	小計	0	0	-	0	0	0	0	-	0	0	-	0	0	-	0	0	0	
下 水 道	公下 共水	鳥取市	2,724,543	2,595,813	5.0	686,868	622,302	64,566	682,369	0.7	5,010,849	4,228,683	18.5	2,172,051	1,440,873	50.7	△ 2,286,306	△ 1,632,870	△ 653,436
		米子市	2,792,405		-	283,429	283,429	0		-	4,447,586		-	1,749,896		-	△ 1,655,181	0	△ 1,655,181
		小計	5,516,948	2,595,813	112.5	970,297	905,731	64,566	682,369	42.2	9,458,435	4,228,683	123.7	3,921,947	1,440,873	172.2	△ 3,941,487	△ 1,632,870	△ 2,308,617
	特下 環水	鳥取市	182,175	367,176	△ 50.4	71,100	71,100	0	69,640	2.1	456,420	743,540	△ 38.6	0	296,699	△ 100.0	△ 274,245	△ 376,364	102,119
		江府町	56,153		-	26,253	838	25,415		-	56,229		-	12,673		-	△ 76	0	△ 76
		小計	238,328	367,176	△ 35.1	97,353	71,938	25,415	69,640	39.8	512,649	743,540	△ 31.1	12,673	296,699	△ 95.7	△ 274,321	△ 376,364	102,043
	農集	鳥取市	623,754	272,042	129.3	244,159	223,459	20,700	223,903	9.0	1,371,597	1,363,138	0.6	45,217	58,480	△ 22.7	△ 747,843	△ 1,091,096	343,253
		米子市	211,923		-	20,709	20,709	0		-	399,437		-	0		-	△ 187,514	0	△ 187,514
		小計	918,783	272,042	237.7	302,774	256,976	45,798	223,903	35.2	1,863,729	1,363,138	36.7	45,217	58,480	△ 22.7	△ 944,946	△ 1,091,096	146,150
	漁集	鳥取市	519	502	3.4	519	519	0	502	3.4	23,158	22,485	3.0	0	0	-	△ 22,639	△ 21,983	△ 656
		小計	519	502	3.4	519	519	0	502	3.4	23,158	22,485	3.0	0	0	-	△ 22,639	△ 21,983	△ 656
	林集	鳥取市	24	23	4.3	24	24	0	23	4.3	4,045	3,953	2.3	0	0	-	△ 4,021	△ 3,930	△ 91
		江府町	3,327		-	3,057	38	3,019		-	3,020		-	0		-	307	0	307
		小計	3,351	23	14,469.6	3,081	62	3,019	23	13,295.7	7,065	3,953	78.7	0	0	-	△ 3,714	△ 3,930	216
	小規模	鳥取市	10,452	1,226	752.5	1,252	1,252	0	1,226	2.1	12,250	2,993	309.3	9,200	0	-	△ 1,798	△ 1,767	△ 31
		小計	10,452	1,226	752.5	1,252	1,252	0	1,226	2.1	12,250	2,993	309.3	9,200	0	-	△ 1,798	△ 1,767	△ 31
	個別	江府町	0		-	0	0	0		-	0		-	0		-	0	0	0
		小計	0	0	-	0	0	0	0	-	0	0	-	0	0	-	0	0	0
病 院	鳥取市	1,457,561	786,993	85.2	657,711	627,663	30,048	655,969	0.3	1,832,542	1,171,663	56.4	860,741	256,464	235.6	△ 374,981	△ 384,670	9,689	
	岩美町	147,592	135,801	8.7	111,832	111,832	0	101,400	10.3	266,645	249,618	6.8	37,019	40,866	△ 9.4	△ 119,053	△ 113,817	△ 5,236	
	智頭町	155,029	139,913	10.8	136,367	136,367	0	138,385	△ 1.5	372,448	262,051	42.1	162,121	45,791	254.0	△ 217,419	△ 122,138	△ 95,281	
	南部町	131,091	177,616	△ 26.2	104,691	104,691	0	101,010	3.6	247,599	318,678	△ 22.3	35,304	78,286	△ 54.9	△ 116,508	△ 141,062	24,554	
	日南町	39,296	43,128	△ 8.9	21,853	21,853	0	27,428	△ 20.3	106,940	935,965	△ 88.6	23,229	18,092	28.4	△ 67,644	△ 892,837	825,193	
	日野病院組合	277,900	62,053	347.8	0	0	0	0	-	412,072	215,358	91.3	278,413	63,224	340.4	△ 134,172	△ 153,305	19,133	
	小計	2,208,469	1,345,504	64.1	1,032,454	1,002,406	30,048	1,024,192	0.8	3,238,246	3,153,333	2.7	1,396,827	502,723	177.9	△ 1,029,777	△ 1,807,829	778,052	

区分			資 本 的 収 入 及 び 支 出																
			資本的収入			う ち 繰 入 金				資 本 的 支 出			う ち 建 設 改 良 費			収 支 差 引			
団体名			30年度	29年度	増減率	30年度	(基準内)	(基準外)	29年度	増減率	30年度	29年度	増減率	30年度	29年度	増減率	30年度	29年度	差引額
観光施設	休養宿泊	三 朝 町	210,336	215,382	△ 2.3	210,336	0	210,336	215,382	△ 2.3	144,605	113,905	27.0	0	0	-	65,731	101,477	△ 35,746
		湯 梨 浜 町	0	0	-	0	0	0	0	-	84,467	84,139	0.4	0	0	-	△ 84,467	△ 84,139	△ 328
		小 計	210,336	215,382	△ 2.3	210,336	0	210,336	215,382	△ 2.3	229,072	198,044	15.7	0	0	-	△ 18,736	17,338	△ 36,074
合 計			12,179,464	7,981,685	52.6	3,400,226	2,585,155	815,071	3,192,105	6.5	22,321,669	17,214,458	29.7	9,718,653	7,193,302	35.1	△ 10,142,205	△ 9,232,773	△ 909,432

(単位:千円、%)

区 分		貸借対照表											
		流動資産				流動負債				不良債務			
		30年度	29年度	差引額	増減率	30年度	29年度	差引額	増減率	30年度	29年度	差引額	
水道	鳥取市	2,817,567	2,612,396	205,171	7.9	1,870,685	1,948,557	△ 77,872	△ 4.0	0	0	0	
	米子市	4,427,743	4,154,599	273,144	6.6	978,613	1,126,299	△ 147,686	△ 13.1	0	0	0	
	倉吉市	1,182,432	1,117,559	64,873	5.8	326,348	298,131	28,217	9.5	0	0	0	
	岩美町	286,075	329,490	△ 43,415	△ 13.2	120,626	145,240	△ 24,614	△ 16.9	0	0	0	
	智頭町	240,400	225,446	14,954	6.6	10,504	13,767	△ 3,263	△ 23.7	0	0	0	
	三朝町	249,754	239,722	10,032	4.2	8,260	12,981	△ 4,721	△ 36.4	0	0	0	
	湯梨浜町	473,885	486,969	△ 13,084	△ 2.7	44,000	36,942	7,058	19.1	0	0	0	
	琴浦町	327,359	307,881	19,478	6.3	142,732	169,785	△ 27,053	△ 15.9	0	0	0	
	北栄町	189,495	185,646	3,849	2.1	101,785	118,684	△ 16,899	△ 14.2	0	0	0	
	大山町	236,805	211,843	24,962	11.8	113,673	120,070	△ 6,397	△ 5.3	0	0	0	
	南部町	130,300	163,836	△ 33,536	△ 20.5	143,144	132,490	10,654	8.0	0	0	0	
	伯耆町	283,206	174,893	108,313	61.9	290,482	200,457	90,025	44.9	0	0	0	
	江府町	17,263		17,263	-	56,724		56,724	-	0		0	
	小計	10,862,284	10,210,280	652,004	6.4	4,207,576	4,323,403	△ 115,827	△ 2.7	0	0	0	
工業用水	鳥取市	7,799	7,482	317	4.2	90	95	△ 5	△ 5.3	0	0	0	
	米子市	125,182	118,866	6,316	5.3	1,361	1,329	32	2.4	0	0	0	
	小計	132,981	126,348	6,633	5.2	1,451	1,424	27	1.9	0	0	0	
水道	公共水	鳥取市	3,721,163	3,343,693	377,470	11.3	4,135,294	4,049,767	85,527	2.1	0	0	0
		米子市	2,414,285		2,414,285	-	3,934,639		3,934,639	-	0		0
		小計	6,135,448	3,343,693	2,791,755	83.5	8,069,933	4,049,767	4,020,166	99.3	0	0	0
	特種水	鳥取市	48,096	58,438	△ 10,342	△ 17.7	496,758	491,310	5,448	1.1	0	0	0
		江府町	24,407		24,407	-	61,944		61,944	-	0		0
		小計	72,503	58,438	14,065	24.1	558,702	491,310	67,392	13.7	0	0	0
	農集	鳥取市	257,465	224,934	32,531	14.5	1,474,611	1,450,610	24,001	1.7	0	0	0
		米子市	30,125		30,125	-	480,814		480,814	-	46,822		46,822
		江府町	13,920		13,920	-	115,411		115,411	-	0		0
	小計	301,510	224,934	76,576	34.0	2,070,836	1,450,610	620,226	42.8	46,822	0	46,822	
	漁集	鳥取市	21,284	21,973	△ 689	△ 3.1	25,189	24,475	714	2.9	0	0	0
		小計	21,284	21,973	△ 689	△ 3.1	25,189	24,475	714	2.9	0	0	0
	林集	鳥取市	2,158	3,259	△ 1,101	△ 33.8	4,365	4,163	202	4.9	0	0	0
		江府町	3,850		3,850	-	6,402		6,402	-	0		0
		小計	6,008	3,259	2,749	84.4	10,767	4,163	6,604	158.6	0	0	0
	小規模	鳥取市	3,844	2,174	1,670	76.8	3,442	3,231	211	6.5	0	0	0
		小計	3,844	2,174	1,670	76.8	3,442	3,231	211	6.5	0	0	0
個別	江府町	△ 497		△ 497	-	0		0	-	497		497	
	小計	△ 497	0	△ 497	-	0	0	0	-	497	0	497	
病院	鳥取市	3,617,800	3,513,682	104,118	3.0	2,294,108	1,713,452	580,656	33.9	0	0	0	
	岩美町	1,289,448	1,356,888	△ 67,440	△ 5.0	401,805	404,200	△ 2,395	△ 0.6	0	0	0	
	智頭町	568,849	535,304	33,545	6.3	427,152	363,117	64,035	17.6	0	0	0	
	南部町	381,053	414,218	△ 33,165	△ 8.0	400,797	384,308	16,489	4.3	0	0	0	
	日南町	1,547,870	2,305,864	△ 757,994	△ 32.9	130,741	144,905	△ 14,164	△ 9.8	0	0	0	
	日野病院組合	1,175,518	1,183,744	△ 8,226	△ 0.7	360,541	346,411	14,130	4.1	0	0	0	
小計	8,580,538	9,309,700	△ 729,162	△ 7.8	4,015,144	3,356,393	658,751	19.6	0	0	0		
観光施設	休養宿泊	三朝町	86,728	82,834	3,894	4.7	219,372	208,744	10,628	5.1	21,039	14,305	6,734
		湯梨浜町	33,307	36,387	△ 3,080	△ 8.5	56,343	104,411	△ 48,068	△ 46.0	0	0	0
		小計	120,035	119,221	814	0.7	275,715	313,155	△ 37,440	△ 12.0	21,039	14,305	6,734
合計		26,235,938	23,420,020	2,815,918	12.0	19,238,755	14,017,931	5,220,824	37.2	68,358	14,305	54,053	

公営企業会計の地方債残高（法適用企業）

（単位：千円）

市町村名	法適用企業											
	水道	工業用水道	下水道						病院	観光施設 休養宿泊	小計	
			公共下水	特環下水	農集	漁集	林集	小規模				個別
鳥取市	21,244,445		43,108,862	5,393,302	14,337,217	249,562	38,645	53,714		5,172,077		89,597,824
米子市	12,801,902		34,825,931		5,121,967							52,749,800
倉吉市	2,083,419											2,083,419
境港市												0
岩美町	1,757,143									3,174,622		4,931,765
若桜町												0
智頭町	33,840									3,232,432		3,266,272
八頭町												0
三朝町	63,646										296,667	360,313
湯梨浜町	136,525										34,480	171,005
琴浦町	1,421,023											1,421,023
北栄町	988,740											988,740
日吉津村												0
大山町	901,120											901,120
南部町	948,291									3,051,862		4,000,153
伯耆町	1,539,919											1,539,919
日南町										574,157		574,157
日野町												0
江府町	745,714			625,075	1,114,124		35,049					2,519,962
市町村合計	44,665,727	0	77,934,793	6,018,377	20,573,308	249,562	73,694	53,714	0	15,205,150	331,147	165,105,472
日野病院組合										1,407,868		1,407,868
総計	44,665,727	0	77,934,793	6,018,377	20,573,308	249,562	73,694	53,714	0	16,613,018	331,147	166,513,340

（注）平成30年度末現在の数値である。

市町村公営企業会計事業別概要（法非適用企業）

事業名	事業数			事業実施市町村	収益的収支の 赤字事業数		実質収支の 赤字事業数	
	30年度	29年度	増 減					
水道事業	8	9	△ 1	倉吉市 若桜町 智頭町 八頭町 三朝町 湯梨浜町 日南町	1	三朝町	0	
電気事業	6	6	0	鳥取市 琴浦町 北栄町 大山町 南部町 日南町	0		0	
下水道事業	47	53	△ 6		2		0	
公共下水道	7	8	△ 1	倉吉市 境港市 岩美町 八頭町 湯梨浜町 日吉津村	0		0	
特定環境保全 公共下水道	12	13	△ 1	倉吉市 若桜町 智頭町 八頭町 三朝町 湯梨浜町 琴浦町 北栄町 大山町 南部町 伯耆町 日野町	0		0	
農業集落排水施設	14	16	△ 2	倉吉市 岩美町 若桜町 智頭町 八頭町 三朝町 湯梨浜町 琴浦町 北栄町 大山町 南部町 伯耆町 日南町 日野町	0		0	
漁業集落排水施設	1	1	0	岩美町	0		0	
林業集落排水施設	2	3	△ 1	倉吉市 三朝町	1	三朝町	0	
その他（※）	11	12	△ 1	(小) 八頭町 三朝町 湯梨浜町 南部町 伯耆町 (特) 北栄町 南部町 伯耆町 日南町 (個) 岩美町 八頭町	1	(特) 南部町	0	
市場事業	2	2	0	鳥取市 境港市	0		0	
観光施設事業	12	12	0		2		1	
休養宿泊施設	2	2	0	鳥取市 大山町	0		0	
索道	4	4	0	若桜町 大山町 伯耆町 江府町	2	伯耆町 江府町	1	伯耆町
その他	6	6	0	鳥取市 倉吉市 三朝町 湯梨浜町 北栄町 大山町	0		0	
宅地造成事業	7	7	0		0		1	
臨海土地	1	1	0	米子市	0		0	
その他	6	6	0	鳥取市 米子市 境港市 若桜町 八頭町 大山町	0		1	境港市
駐車場整備事業	4	4	0	鳥取市 米子市 倉吉市 境港市	0		2	米子市 境港市
介護サービス事業	5	5	0	鳥取市 岩美町 智頭町 日南町 江府町	0		0	
合 計	91	98	△ 7		5		4	

※「その他」… (小) 小規模集合排水処理施設、(特) 特定地域生活排水処理施設、(個) 個別排水処理施設

地方公営企業決算状況（法非適用企業）

（単位：千円、％）

区分	収益的収入及び支出											
	総収益			総費用			収支差引			他会計繰入金		
	30年度	29年度	増減率	30年度	29年度	増減率	30年度	29年度	増減額	30年度	29年度	増減率
水道	633,593	728,119	△ 13.0	439,951	506,014	△ 13.1	193,642	222,105	△ 28,463	91,759	148,270	△ 38.1
電気	588,943	693,606	△ 15.1	408,434	433,340	△ 5.7	180,509	260,266	△ 79,757	0	779	-
下水道	9,987,230	14,333,366	△ 30.3	4,943,765	7,160,344	△ 31.0	5,043,465	7,173,022	△ 2,129,557	5,812,170	7,993,870	△ 27.3
公共	4,242,757	8,150,291	△ 47.9	2,092,076	3,883,795	△ 46.1	2,150,681	4,266,496	△ 2,115,815	2,149,621	3,997,363	△ 46.2
特環	2,952,355	2,891,535	2.1	1,361,823	1,401,371	△ 2.8	1,590,532	1,490,164	100,368	1,790,773	1,814,166	△ 1.3
農集	2,562,923	3,048,060	△ 15.9	1,351,651	1,717,834	△ 21.3	1,211,272	1,330,226	△ 118,954	1,751,550	2,055,454	△ 14.8
漁集	52,847	48,824	8.2	35,311	32,081	10.1	17,536	16,743	793	19,828	19,530	1.5
林集	2,968	7,532	△ 60.6	2,567	5,189	△ 50.5	401	2,343	△ 1,942	2,183	5,756	△ 62.1
その他	173,380	187,124	△ 7.3	100,337	120,074	△ 16.4	73,043	67,050	5,993	98,215	101,601	△ 3.3
市場事業	96,161	96,821	△ 0.7	42,495	45,327	△ 6.2	53,666	51,494	2,172	0	0	-
観光施設	322,235	319,778	0.8	265,372	225,489	17.7	56,863	94,289	△ 37,426	56,582	50,767	11.5
休養宿泊	4,709	21,637	△ 78.2	4,709	21,637	△ 78.2	0	0	0	4,335	20,100	△ 78.4
索道	117,748	109,328	7.7	116,307	101,036	15.1	1,441	8,292	△ 6,851	36,522	13,241	175.8
その他	199,778	188,813	5.8	144,356	102,816	40.4	55,422	85,997	△ 30,575	15,725	17,426	△ 9.8
宅地造成	815,598	300,138	171.7	7,071	22,702	△ 68.9	808,527	277,436	531,091	1,338	1,811	△ 26.1
臨海土地	13,698	208	6,485.6	99	99	0.0	13,599	109	13,490	0	0	#DIV/0!
その他	801,900	299,930	167.4	6,972	22,603	△ 69.2	794,928	277,327	517,601	1,338	1,811	-
駐車場	90,612	84,978	6.6	37,646	71,041	△ 47.0	52,966	13,937	39,029	9,011	0	-
介護サービス	105,507	119,651	△ 11.8	32,969	38,308	△ 13.9	72,538	81,343	△ 8,805	30,739	34,886	△ 11.9
合計	12,639,879	16,676,457	△ 24.2	6,177,703	8,502,565	△ 27.3	6,462,176	8,173,892	△ 1,711,716	6,001,599	8,230,383	△ 27.1

区分	資本的収入及び支出												実質収支		
	資本的収入			資本的支出			収支差引			建設改良費			30年度	29年度	増減率
	30年度	29年度	増減率	30年度	29年度	増減率	30年度	29年度	増減額	30年度	29年度	増減率	30年度	29年度	増減率
水道	699,514	949,261	△ 26.3	726,461	1,103,902	△ 34.2	△ 26,947	△ 154,641	127,694	409,505	716,671	△ 42.9	192,462	48,484	297.0
電気	164,268	0	-	257,847	227,434	13.4	△ 93,579	△ 227,434	133,855	27,392	0	-	98,379	55,136	78.4
下水道	6,226,341	8,580,455	△ 27.4	10,889,607	14,831,370	△ 26.6	△ 4,663,266	△ 6,250,915	1,587,649	3,945,568	5,315,907	△ 25.8	449,610	1,377,544	△ 67.4
公共	3,435,649	5,974,283	△ 42.5	5,589,914	9,418,368	△ 40.6	△ 2,154,265	△ 3,444,085	1,289,820	2,501,584	4,260,160	△ 41.3	36,730	1,293,581	△ 97.2
特環	1,547,375	1,347,813	14.8	2,950,194	2,853,577	3.4	△ 1,402,819	△ 1,505,764	102,945	1,144,835	966,322	18.5	162,780	△ 44,461	466.1
農集	1,195,385	1,200,766	△ 0.4	2,215,337	2,421,101	△ 8.5	△ 1,019,952	△ 1,220,335	200,383	287,224	75,058	282.7	239,103	121,304	97.1
漁集	14,581	11,440	27.5	32,082	27,943	14.8	△ 17,501	△ 16,503	△ 998	3,597	0	-	0	0	-
林集	903	1,962	△ 54.0	1,804	4,502	△ 59.9	△ 901	△ 2,540	1,639	0	0	-	0	1,687	△ 100.0
その他	32,448	44,191	△ 26.6	100,276	105,879	△ 5.3	△ 67,828	△ 61,688	△ 6,140	8,328	14,367	△ 42.0	10,997	5,433	102.4
市場事業	4,001	4,001	0.0	47,585	47,322	0.6	△ 43,584	△ 43,321	△ 263	0	0	-	9,530	14,211	△ 32.9
観光施設	78,497	117,735	△ 33.3	123,181	159,125	△ 22.6	△ 44,684	△ 41,390	△ 3,294	28,799	78,948	△ 63.5	11,476	14,659	△ 21.7
休養宿泊	36,945	36,804	0.4	36,945	36,804	0.4	0	0	0	0	0	#DIV/0!	0	0	-
索道	20,302	74,265	△ 72.7	21,167	77,621	△ 72.7	△ 865	△ 3,356	2,491	11,772	68,288	△ 82.8	△ 5,411	△ 3,636	△ 48.8
その他	21,250	6,666	218.8	65,069	44,700	45.6	△ 43,819	△ 38,034	△ 5,785	17,027	10,660	59.7	16,887	18,295	△ 7.7
宅地造成	19,900	877,968	△ 97.7	1,144,082	645,093	77.4	△ 1,124,182	232,875	△ 1,357,057	496,284	492,512	0.8	△ 274,255	△ 334,387	18.0
臨海	0	0	-	13,599	109	-	△ 13,599	△ 109	△ 13,490	0	0	-	0	0	-
その他	19,900	877,968	△ 97.7	1,130,483	644,984	75.3	△ 1,110,583	232,984	△ 1,343,567	496,284	492,512	0.8	△ 274,255	△ 334,387	18.0
駐車場	243,071	21,117	1,051.1	258,489	6,991	3,597.5	△ 15,418	14,126	△ 29,544	117,844	0	#DIV/0!	△ 653,966	△ 691,494	5.4
介護サービス	201,910	74,280	171.8	272,292	143,522	89.7	△ 70,382	△ 69,242	△ 1,140	133,056	9,710	1,270.3	0	0	-
合計	7,637,502	10,624,817	△ 28.1	13,719,544	17,164,759	△ 20.1	△ 6,082,042	△ 6,539,942	457,900	5,158,448	6,613,748	△ 22.0	△ 166,764	484,153	△ 134.4

※下水道事業の「その他」は小規模集合排水、特定地域生活排水、個別排水の各事業の合計である。

地方公営企業決算状況（法非適用企業）

(単位:千円)

区分 市町村名	水道		電気事業		下 水 道 事 業										個別					
	実 質 収 支	基準外 繰入金	実 質 収 支	基準外 繰入金	公共下水		特環下水		農 集		漁 集		林 集		小 規 模		特定生活			
					実 質 収 支	基準外 繰入金	実 質 収 支	基準外 繰入金	実 質 収 支	基準外 繰入金	実 質 収 支	基準外 繰入金	実 質 収 支	基準外 繰入金	実 質 収 支	基準外 繰入金	実 質 収 支	基準外 繰入金		
都 市			951	0																
鳥取市																				
米子市																				
倉吉市	0	32,975			0	47,407	0	1,828	0	6,720		0	398							
境港市					0	32,212														
岩美郡					0	914			0	96	0	411						0	7	
八頭郡																				
若桜町	0	19,164					0	16,706	0	1,320										
智頭町	0	2,875					566	23,435	513	3,924										
八頭町	31,489	0			32,225	11,687	0	10,518	33,872	69,825				0	106			0	391	
東伯郡																				
三朝町	0	5,482					125	0	0	7,667			0	703	0	2,193				
湯梨浜町	35,647	0			0	63,512	0	39,336	0	0				0	567					
琴浦町			3,698	0	4,138	18,708	3,368	12,342	1,425	0										
北栄町			86,687	0			158,653	0	0	25						0	1,265			
西伯郡																				
日吉津村					367	0														
大山町			6,839	0			52	15,619	10	21,412										
南部町			34	0			16	4,214	9	5,354				0	0	1,657	13,037			
伯耆町							0	23,037	0	0				0	0	0	7,568			
日野郡																				
日南町	125,326	0	170	0					203,274	12,304							9,340	3,998		
日野町	0	8,993					0	119	0	0										
江府町																				
合計	192,462	69,489	98,379	0	36,730	174,440	162,780	147,154	239,103	128,647	0	411	0	1,101	0	2,866	10,997	25,868	0	398

区分 市町村名	市 場		観 光 施 設						宅 地 造 成				駐 車 場		介 護 サービス		合 計		
	実 質 収 支	基準外 繰入金	休養宿泊		祭 道		その他観光		臨 海		そ の 他		実 質 収 支	基準外 繰入金	実 質 収 支	基準外 繰入金	実 質 収 支	基準外 繰入金	
			実 質 収 支	基準外 繰入金	実 質 収 支	基準外 繰入金	実 質 収 支	基準外 繰入金	実 質 収 支	基準外 繰入金									
都 市																			
鳥取市	7,095	0	0	12,415			2,584	0			15,879	0	0	0	0	0	44,885	26,509	57,300
米子市									0	0	0	1,287	△ 538,014	1,597				△ 538,014	2,884
倉吉市							94	0					0	8,978				94	98,306
境港市	2,435	0									△ 321,855	0	△ 115,952	0				△ 435,372	32,212
岩美郡															0	1,904	0	0	3,332
八頭郡							5,654	0			0	0				0	389	1,079	30,623
智頭町											300	0						97,886	92,527
八頭町																		125	16,045
東伯郡								0	0									37,711	103,415
湯梨浜町								2,064	0									12,629	31,050
琴浦町																		257,485	14,222
北栄町							12,145	12,932											
西伯郡																			
日吉津村																		367	0
大山町			0	28,865	0	0	0	2,793			31,421	0						38,322	68,689
南部町																		1,716	22,605
伯耆町					△ 11,065	20,795												△ 11,065	51,400
日野郡															0	0	338,110	16,302	
日南町																		0	9,112
日野町																		0	
江府町					0	22,304									0	15,557	0	37,861	
合計	9,530	0	0	41,280	△ 5,411	43,099	16,887	15,725	0	0	△ 274,255	1,287	△ 653,966	10,575	0	62,735	△ 166,764	725,075	

(注) 基準外繰入金とは、平成30年4月2日付総財第71号「平成30年度の地方公営企業繰入金について」(各都道府県知事、指定都市市長宛総務副大臣通知)で示された地方公営企業繰入金に係る基準以外の一般会計からの繰入金である。

公営企業会計の地方債残高(法非適用企業)

(単位：千円)

区分 市町村名	水道	電気	下水道							市場	観光施設			宅地造成		駐車場整備	介護サービス	合計	
			公共下水	特環下水	農集	漁集	林集	小規模	特定地域		個別	休養宿泊	索道	その他	臨海				その他
都市	鳥取市	255,627									47,728	0		0		0	0	223,353	526,708
	米子市														0	479,300	79,910		559,210
	倉吉市	895,279		15,273,198	1,287,002	4,898,492		14,312						0			0		22,368,283
	境港市			11,235,648							705,803					5,484	0		11,946,935
岩美郡	岩美町			3,103,503		355,742	399,670											24,436	3,896,889
八頭郡	若桜町	545,046			707,494	478,244							137,700			5,914			1,874,398
	智頭町	0			1,785,320	2,364,910												151,796	4,302,026
	八頭町	1,201,156		1,768,070	242,189	3,177,668		14,276		4,364						37,165			6,444,888
東伯郡	三朝町	107,279			994,368	449,708		5,225	111,260						0				1,667,840
	湯梨浜町	397,998		3,616,218	498,487	806,123			45,809						0				5,364,635
	琴浦町		0	3,700,101	3,335,655	1,809,222													8,844,978
	北栄町		0		9,569,672	60,408									0				9,671,549
西伯郡	日吉津村			442,639															442,639
	大山町		17,275		2,604,404	2,875,597						116,031	81,308	0		22,350			5,716,965
	南部町		342,994		1,183,968	1,323,905			32,205	167,931									3,051,003
	伯耆町				1,073,449	1,573,105			225,423	60,926			49,274						2,982,177
日野郡	日南町	914,427	24,100			540,096				83,941								258,286	1,820,850
	日野町	455,623			467,713	238,738													1,162,074
	江府町												0					751,117	751,117
市町村計	4,516,808	639,996	39,139,377	23,749,721	20,951,958	399,670	19,537	428,973	354,267	17,902	753,531	116,031	268,282	0	0	550,213	79,910	1,408,988	93,395,164

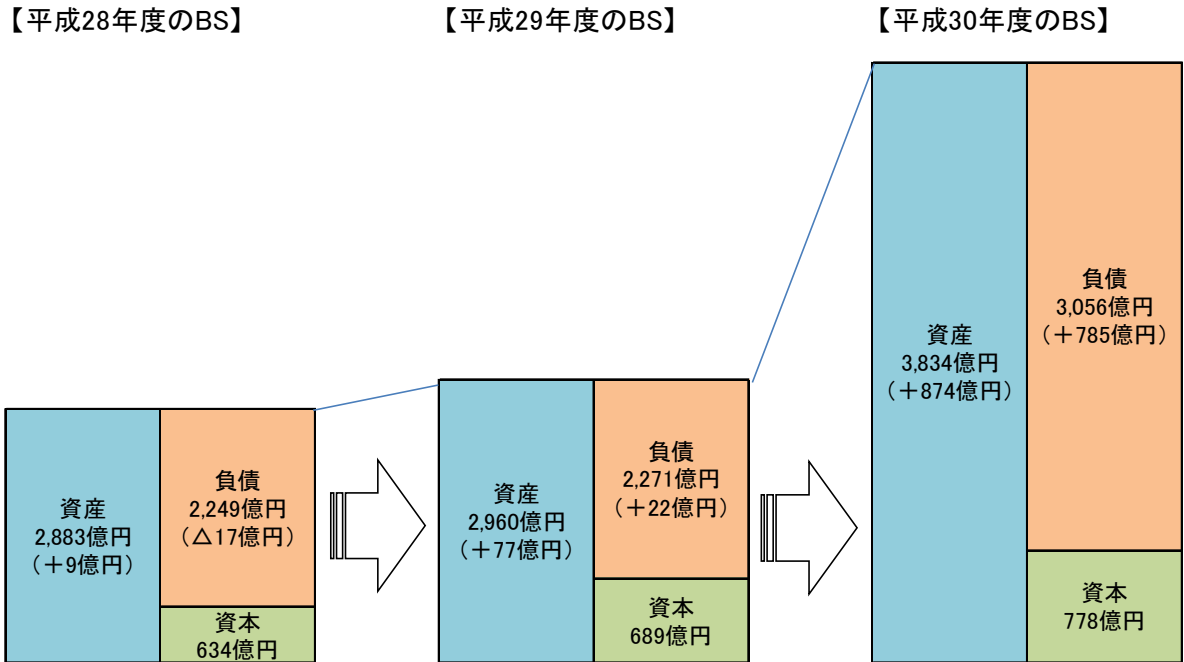
(注) 平成30年度末現在の数値である。

平成30年度地方公営企業決算（法適用企業のみ）の概要

令和元年 11月 鳥取県地域づくり推進部市町村課

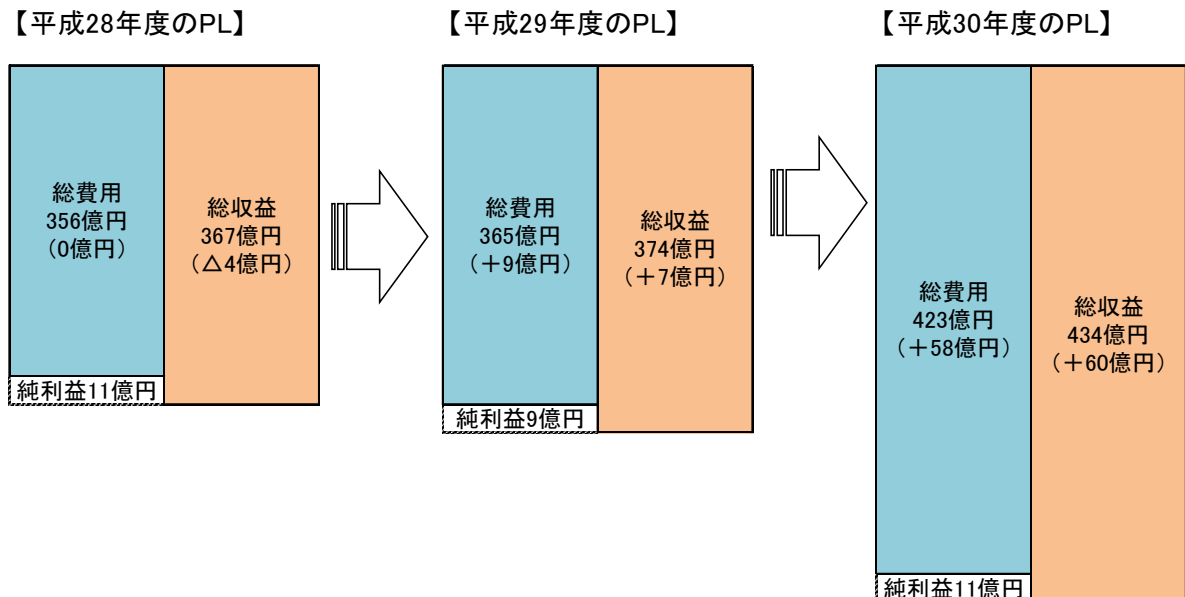
1 貸借対照表

- 水道事業、下水道事業において、計7事業が地方公営企業法を適用した結果、法適用事業数が増加し、平成29年度決算と比べて総資産が874億円増加した。
- 個別の公営企業を見た場合、法適用（35事業）のうち30事業（85.7%）が資産超過で、累積欠損金の影響等により5事業（14.3%）が資本不足となっている。



2 損益計算書

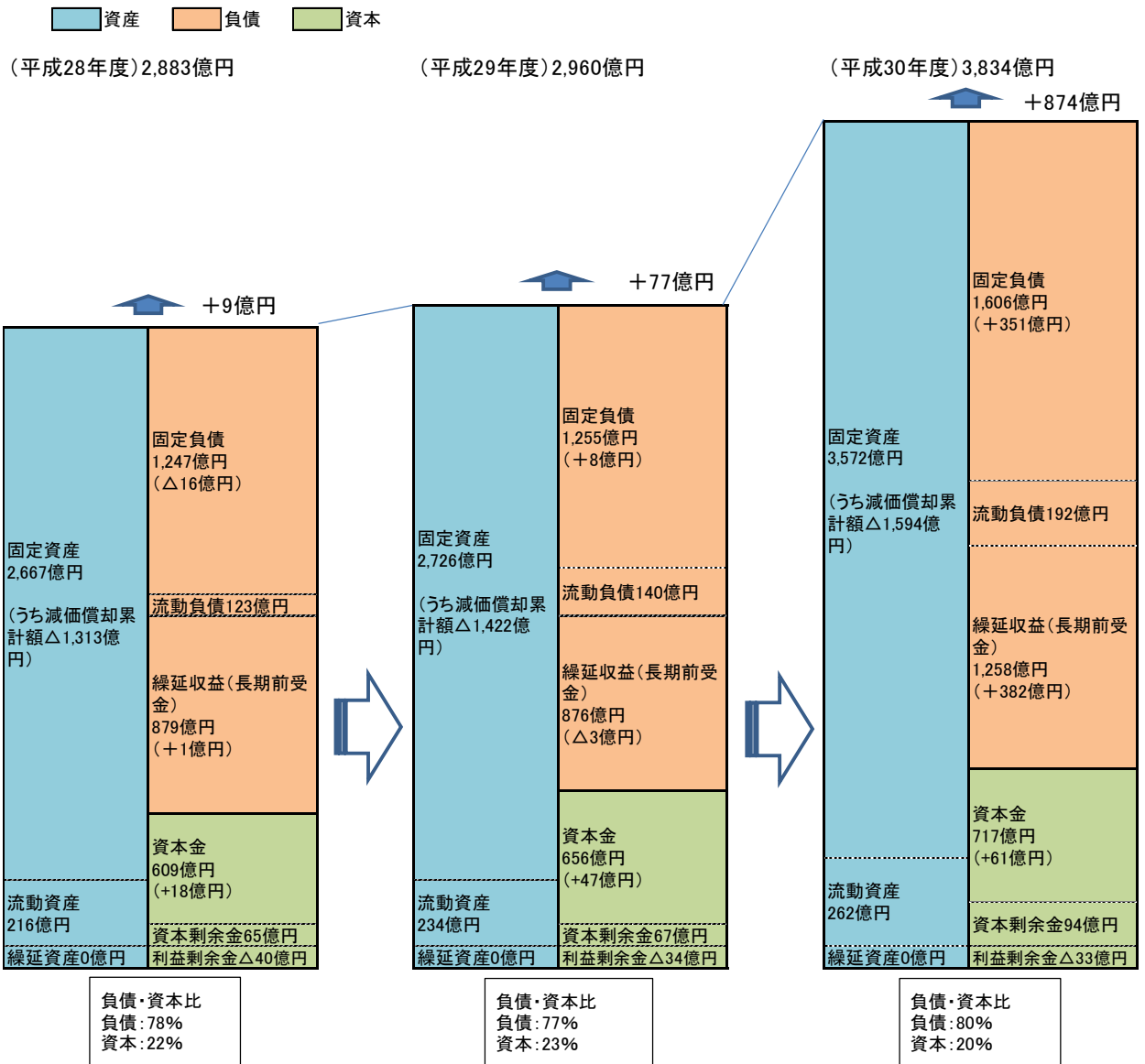
- 法適用事業数が増加した結果、平成29年度決算と比べて総費用、総収益とも増加した。
- 純利益の額は前年度とほぼ変わらず、引き続き黒字となっている。



平成30年度決算における貸借対照表の推移（法適用企業のみ）

- 法適用事業数が増加した結果、平成29年度決算と比べて総資産が874億円増加した。
- 資本：負債の比率は、（H29）23：77 → （H30）20：80であり、ほとんど変動しなかった。
- 個別の公営企業を見た場合、法適用（35事業）のうち30事業（85.7%）が資産超過で、累積欠損金の影響等により5事業（14.3%）が資本不足となっている。

平成30年度決算における財務諸表の推移（法適用企業のみ）



平成30年度決算における損益計算書の推移（法適用企業のみ）

- 法適用事業数が増加した結果、平成29年度決算と比べて総費用、総収益とも増加した。
- 純利益の額は前年度とほぼ変わらず、引き続き黒字となっている。

平成30年度決算における財務諸表の推移（法適用企業のみ）

（平成28年度）

総費用356億円 総収益367億円

費用	収益
営業費用 321億円 (うち減価償却費 109億円【0億円】)	営業収益 270億円
営業外費用 34億円	営業外収益96億円
特別損失 1億円	特別利益1億円
純利益11億円	

（平成29年度）

総費用365億円 総収益374億円

費用	収益
営業費用 330億円 (うち減価償却費 113億円【4億円】)	営業収益 271億円
営業外費用 33億円	営業外収益102億円
特別損失 2億円	特別利益1億円
純利益9億円	

（平成30年度）

総費用423億円 総収益434億円

費用	収益
営業費用 382億円 (うち減価償却費 147億円【34億円】)	営業収益 296億円
営業外費用 39億円	営業外収益138億円
特別損失 2億円	
純利益11億円	