

鳥取県男女共同参画マップ

令和元年度

～県、市町村における男女共同参画状況～

令和2年2月

鳥 取 県

- ① 本書は、鳥取県男女共同参画推進条例第14条に規定された「情報の収集及び分析」に基づき、各市町村に関する調査を依頼し、各市町村の協力を得て作成しました。
- ② 本書の文章中、表及びグラフの性別は、女性の参画状況を明確にするため、女性、男性の順に記載しています。
- ③ 地域団体の状況は、市町村それぞれの事情により調査時点で団体が組織されていなかったり、役員の性別が不明な場合、複数の代表制が採用されて会長・副会長が組織されていない場合などは、空欄としています。

《目次》

I	県、市町村の概況	
	1 男女共同参画に関する推進体制	1
	2 政策決定過程における男女共同参画	2
II	市町村マップ	
	1 男女共同参画に関する推進体制	4
	2 政策決定過程における男女共同参画	8
	3 地域の方針決定過程における男女共同参画	16
	4 仕事と生活の調和（ワーク・ライフ・バランス）関連	25
III	基礎資料	
	1 男女共同参画に関する推進体制	26
	2 政策決定過程における男女共同参画	27

I 県、市町村の概況

1. 男女共同参画に関する推進体制 (平成31年4月1日現在)

(1) 男女共同参画に関する条例

男女共同参画に関する条例は、全市町村が制定している。

単位：市町村、%

	有	無	計
市町村	19	0	19
	100.0%	0.0%	
県	制定済		

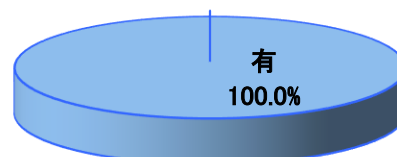


(2) 男女共同参画に関する計画

男女共同参画に関する計画は、全市町村が策定している。

単位：市町村、%

	有	無	計
市町村	19	0	19
	100.0%	0.0%	
県	策定済		



(3) 男女共同参画に関する審議会等

男女共同参画に関する重要事項を調査審議するための審議会等の諮問機関は、全市町村が設置している。

単位：市町村、%

	設置	未設置	計
市町村	19	0	19
	100%	0%	
県	有		

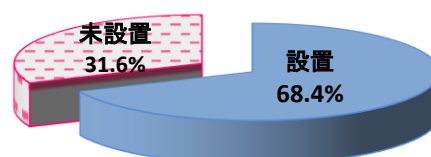


(4) 行政連絡会議

男女共同参画施策の推進に向けて、関係部署の連携を図るための組織は、13市町村が設置している。

単位：市町村、%

	設置	未設置	計
市町村	13	6	19
	68.4%	31.6%	
県	有		



有：鳥取市 米子市 倉吉市 境港市
 岩美町 若桜町 智頭町 八頭町
 湯梨浜町 琴浦町 北栄町 日吉津村
 南部町

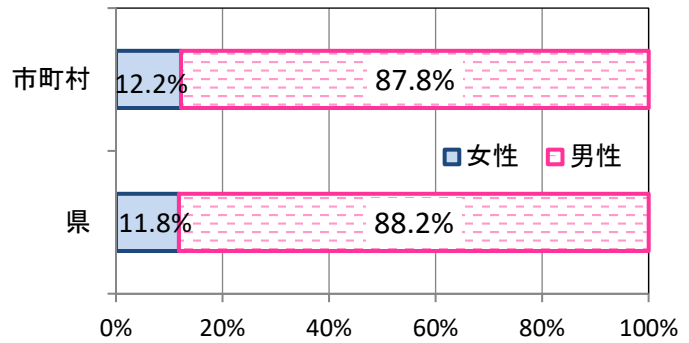
2. 政策決定過程における男女共同参画 (平成31年4月1日現在)

(1) 地方議会

県議会及び市町村議会における女性の議員の割合は、前年に比べて県は横ばい、市町村はやや増加している。

単位: 人、%

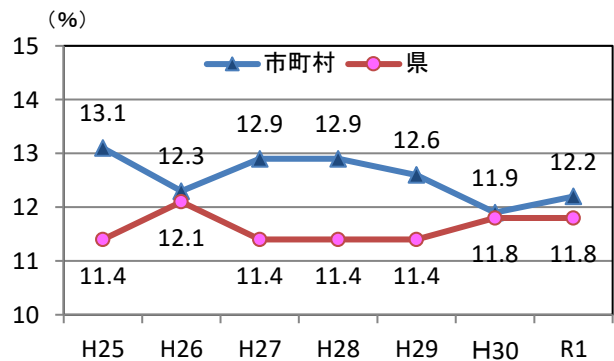
	女性	男性	計
市町村	33	237	270
	12.2%	87.8%	
県	4	30	34
	11.8%	88.2%	



女性議員割合の推移

単位: %

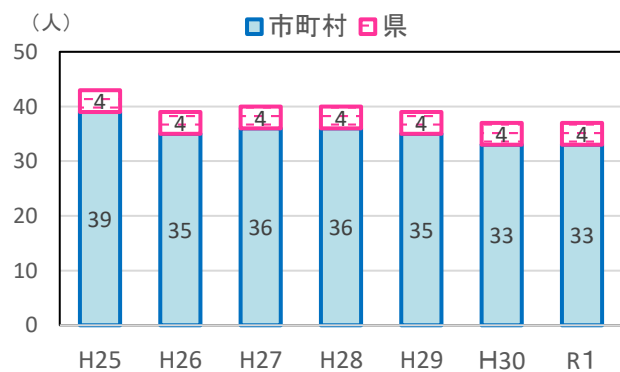
	H25	H26	H27	H28	H29	H30	R1
市町村	13.1	12.3	12.9	12.9	12.6	11.9	12.2
県	11.4	12.1	11.4	11.4	11.4	11.8	11.8



女性議員の推移

単位: 人

	H25	H26	H27	H28	H29	H30	R1
市町村	39	35	36	36	35	33	33
県	4	4	4	4	4	4	4

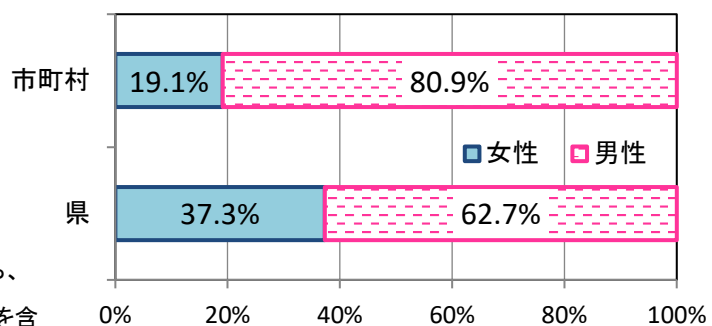


(2) 委員会等

県及び市町村における地方自治法(第180条の5)に基づく委員会等の委員に占める女性の割合は、前年に比べて県は増加、市町村は減少している。

単位: 人、%

	女性	男性	計
市町村	107	453	560
	19.1%	80.9%	
県	22	37	59
	37.3%	62.7%	

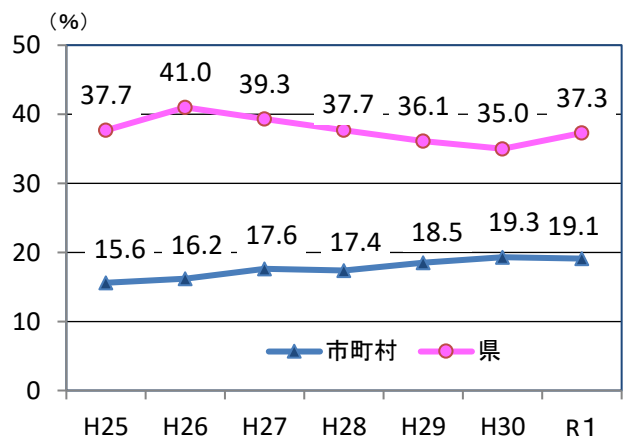


(注) 地方自治法(第180条の5)に基づく委員会等のうち、広域で設置された委員会等を除いた数値
市町村の数値については令和元年5月1日時点のものを含む

女性委員割合の推移

単位: %

	H25	H26	H27	H28	H29	H30	R1
市町村	15.6	16.2	17.6	17.4	18.5	19.3	19.1
県	37.7	41.0	39.3	37.7	36.1	35.0	37.3



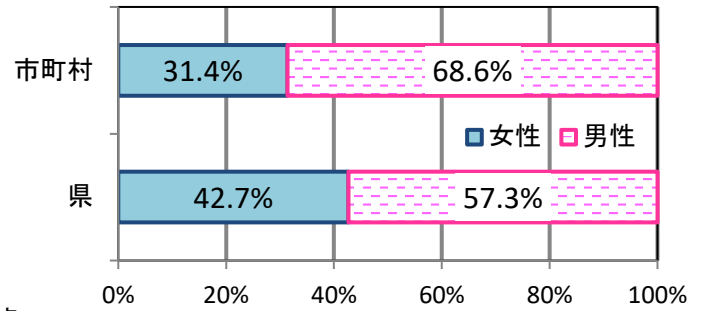
(3) 審議会等

県及び市町村における地方自治法(第202条の3)に基づく審議会等の委員に占める女性の割合は、県は前年より減少、市町村は前年と同じとなっている。

単位:人、%

	女性	男性	計
市町村	1,359	2,972	4,331
	31.4%	68.6%	
県	209	281	490
	42.7%	57.3%	

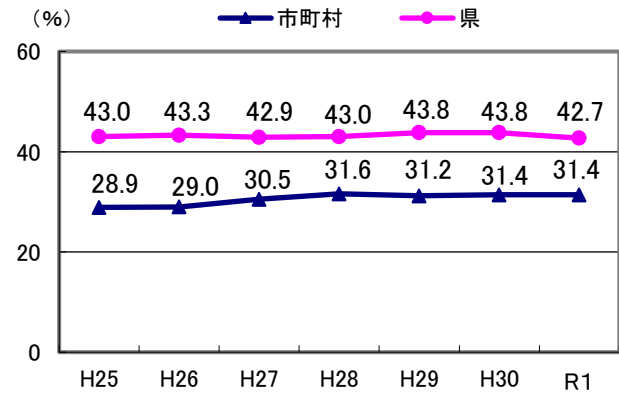
(注)地方自治法(第202条の3)に基づく審議会等のうち、広域で設置された審議会を除いた数値
市町村の数値については令和元年5月1日および6月1日時点のものを含む



女性委員割合の推移

単位:%

	H25	H26	H27	H28	H29	H30	R1
市町村	28.9	29.0	30.5	31.6	31.2	31.4	31.4
県	43.0	43.3	42.9	43.0	43.8	43.8	42.7

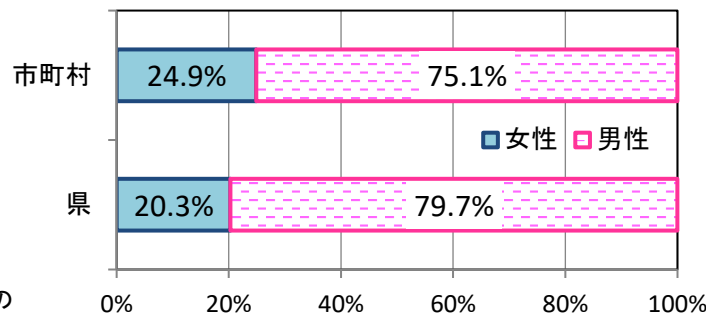


(4) 管理職

県及び市町村における課長相当以上の管理職に占める女性の割合は、前年に比べて県、市町村ともに増加している。

	女性	男性	計
市町村	145	437	582
	24.9%	75.1%	
県	114	447	561
	20.3%	79.7%	

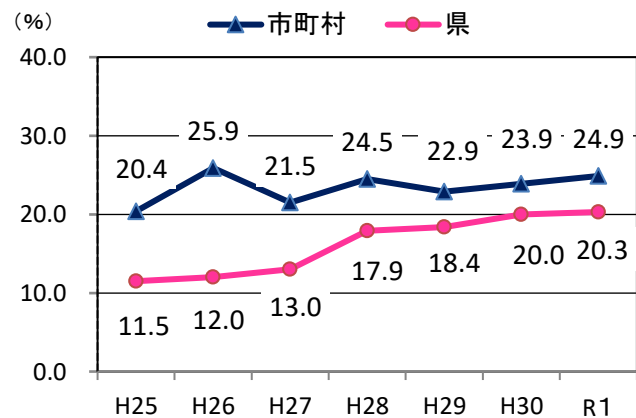
(注)市町村の数値については令和元年5月1日時点のものを含む



女性管理職割合の推移

単位:%

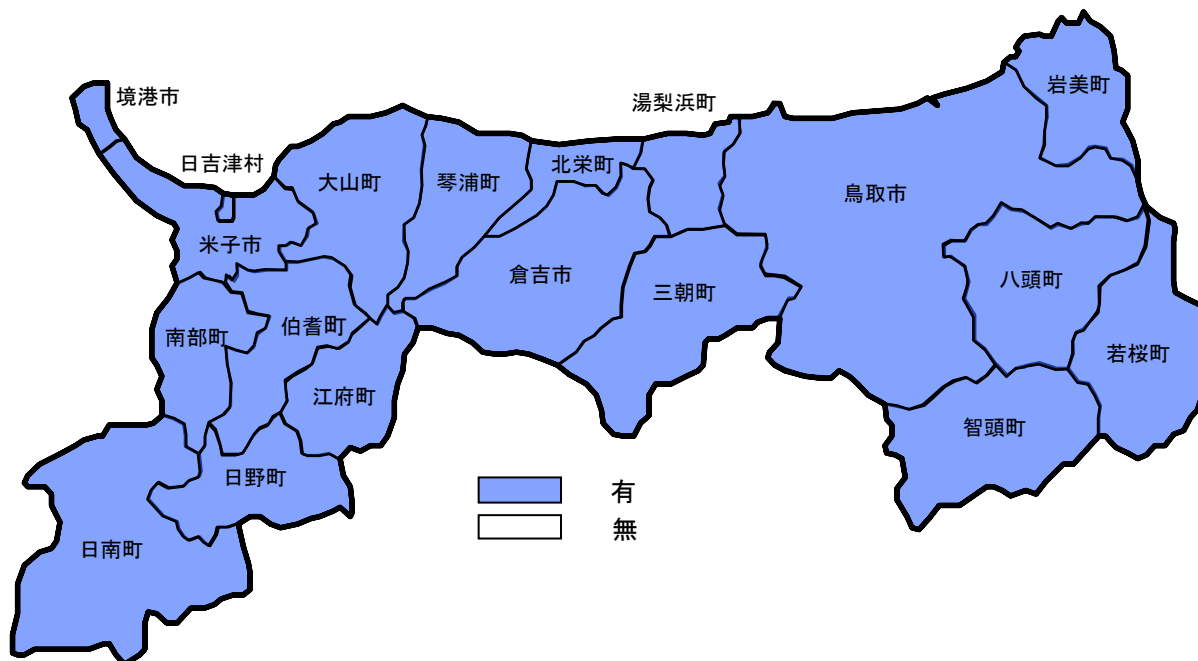
	H25	H26	H27	H28	H29	H30	R1
市町村	20.4	25.9	21.5	24.5	22.9	23.9	24.9
県	11.5	12.0	13.0	17.9	18.4	20.0	20.3



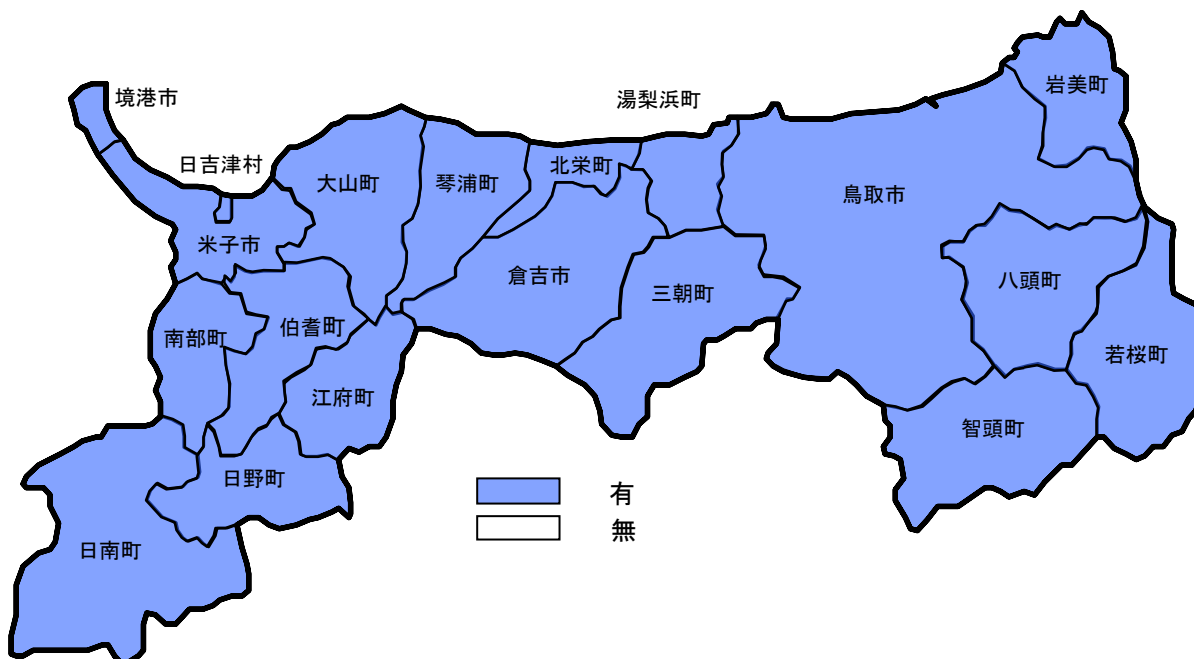
Ⅱ 市町村マップ

1. 男女共同参画に関する推進体制 (平成31年4月1日現在)

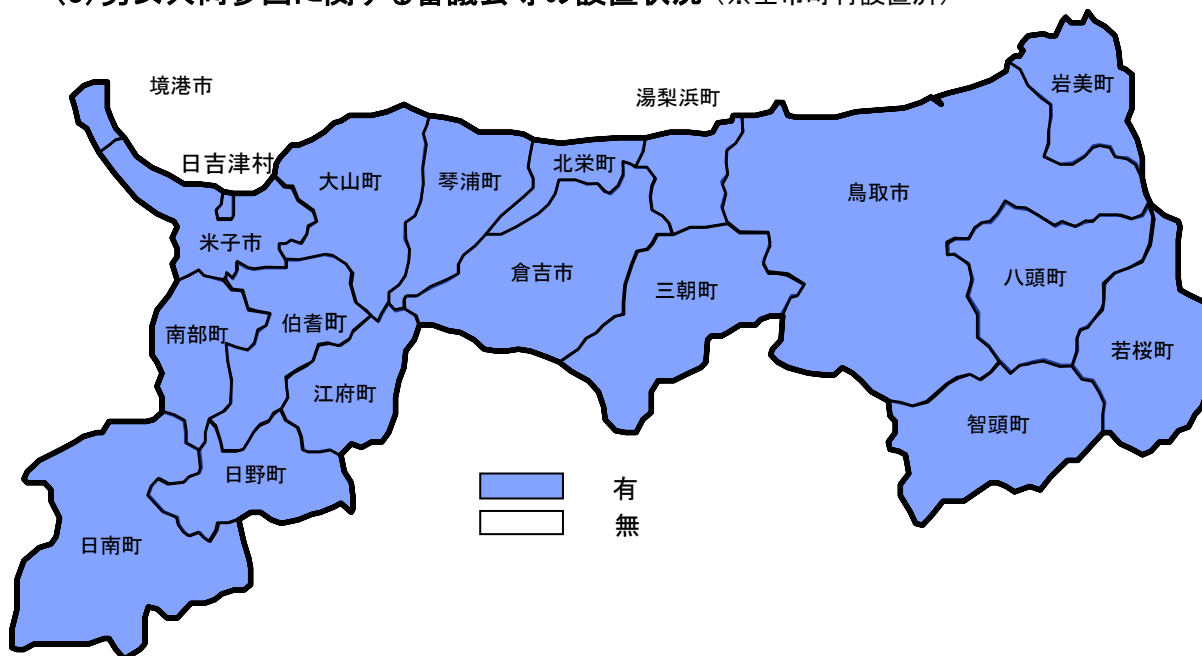
(1) 条例の制定状況 (※全市町村制定済)



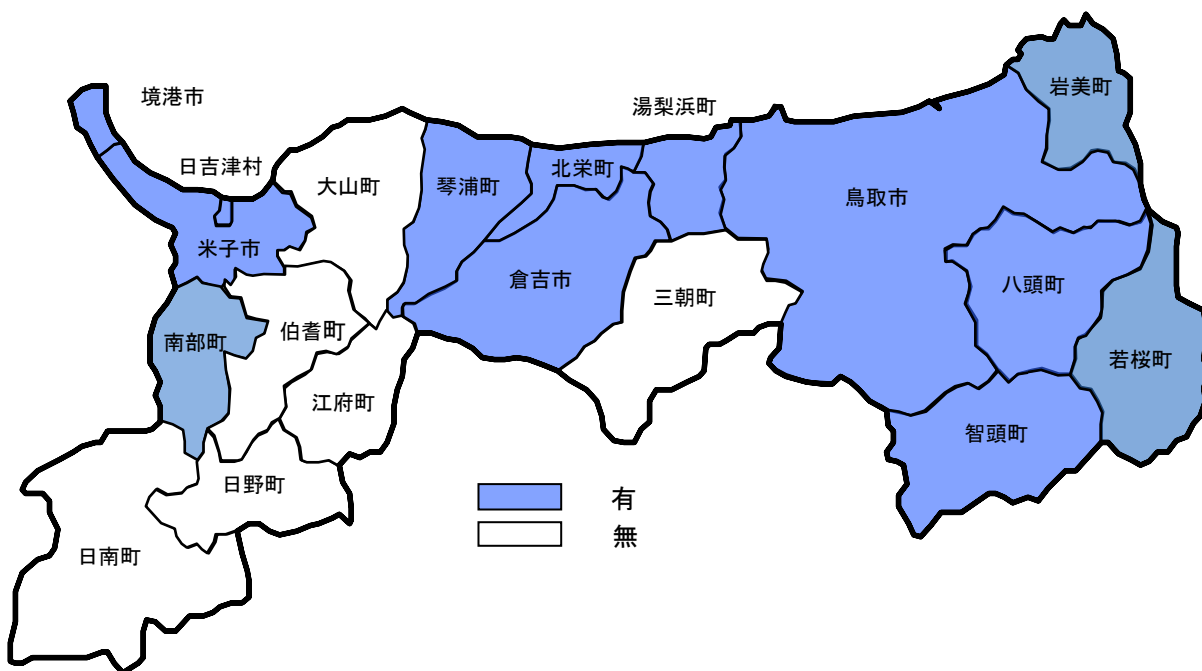
(2) 計画の策定状況 (※全市町村策定済)



(3) 男女共同参画に関する審議会等の設置状況 (※全市町村設置済)



(4) 行政連絡会議の設置状況



(5) 県及び各市町村議会における議員の仕事と生活の観点からの欠席事由の規定の有無

地方公共団体における男女共同参画社会の形成又は女性に関する施策の推進状況(令和元年度)報告書

◆ 議員の出産

明記した規定あり	18 市町村	鳥取県 鳥取市、米子市、境港市、岩美町、若桜町 智頭町、八頭町、三朝町、湯梨浜町、琴浦町 北栄町、日吉津村、大山町、南部町、伯耆町 日南町、日野町、江府町
規定はないが、運用上正当な欠席事由と認めている	1市	倉吉市
明記した規定がなく、過去に事例がない		

◆ 配偶者の出産

明記した規定あり	1町	南部町
規定はないが、運用上正当な欠席事由と認めている	5町	琴浦町、北栄町、日南町、日野町、江府町
明記した規定がなく、過去に事例がない	13 市町村	鳥取県 鳥取市、米子市、倉吉市、境港市、岩美町 若桜町、智頭町、八頭町、三朝町 湯梨浜町、日吉津村、大山町、伯耆町

◆ 育児

明記した規定あり		
規定はないが、運用上正当な欠席事由と認めている	6 市町	琴浦町、北栄町、南部町、日南町、日野町 江府町
明記した規定がなく、過去に事例がない	13 市町村	鳥取県 鳥取市、米子市、倉吉市、境港市、岩美町 若桜町、智頭町、八頭町、三朝町、湯梨浜町 日吉津村、大山町、伯耆町

◆ 家族の看護

明記した規定あり		
規定はないが、運用上正当な欠席事由と認めている	7町	八頭町、琴浦町、北栄町、南部町、日南町 日野町、江府町
明記した規定がなく、過去に事例がない	12 市町村	鳥取県 鳥取市、米子市、倉吉市、境港市、岩美町 若桜町、智頭町、三朝町、湯梨浜町 日吉津村、大山町、伯耆町

◆ 家族の介護

明記した規定あり		
規定はないが、運用上正当な欠席事由と認めている	7町	八頭町、琴浦町、北栄町、南部町、日南町 日野町、江府町
明記した規定がなく、過去に事例がない	12 市町村	鳥取県 鳥取市、米子市、倉吉市、境港市、岩美町 若桜町、智頭町、三朝町、湯梨浜町 日吉津村、大山町、伯耆町

◆ 疾病

明記した規定あり	1町	鳥取県 伯耆町
規定はないが、運用上正当な欠席事由と認めている	13 市町村	鳥取市、米子市、倉吉市、岩美町、八頭町 湯梨浜町、琴浦町、北栄町、日吉津村 南部町、日南町、日野町、江府町
明記した規定がなく、過去に事例がない	5市町	境港市、若桜町、智頭町、三朝町、大山町

[参考]

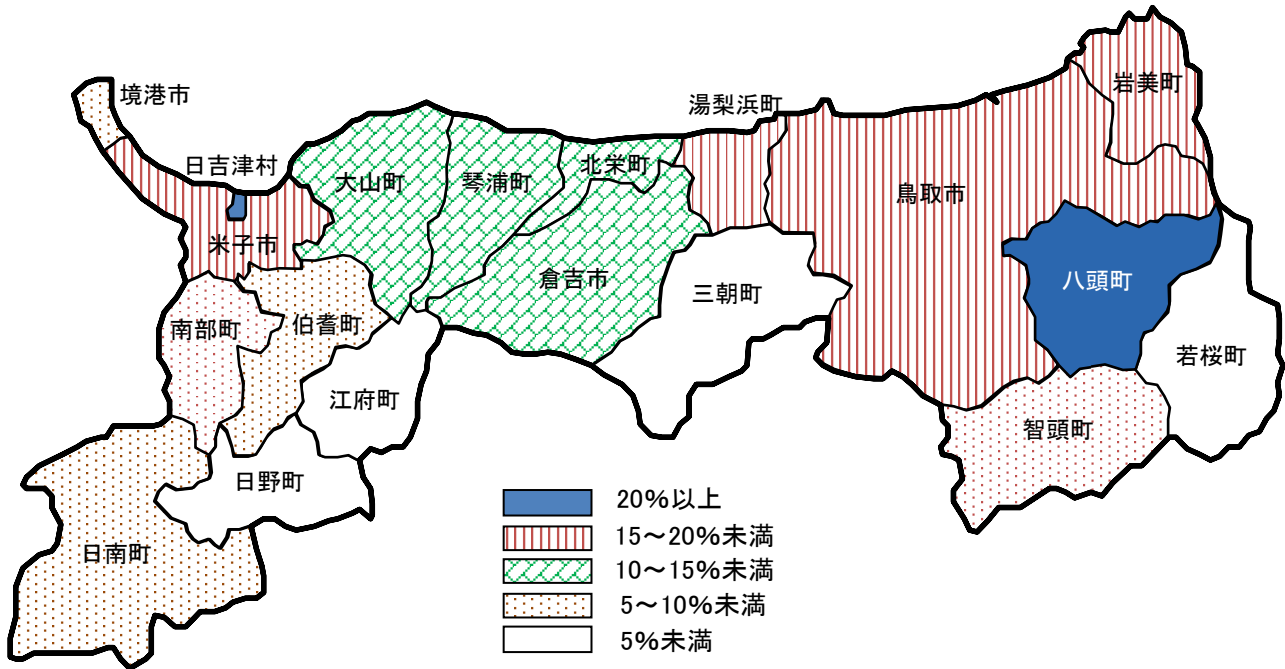
地方公共団体における男女共同参画社会の形成又は女性に関する施策の推進状況(令和元年度)報告書
 [内閣府男女共同参画局作成から抜粋]

都道府県	市(区) 町村数	条例の制定状況		計画の策定状況		男女共同参画に関する 審議会等		行政連絡会議	
		制定済と回 答した市 (区)町村数	制定率(%)	策定済みの市(区) 町村数	策定率 (%)	設置市(区) 町村数	設置割合 (%)	設置市(区) 町村数	設置割合 (%)
北海道	179	20	11.2	60	33.5	33	18.4	26	14.5
青森県	40	2	5.0	39	97.5	9	22.5	6	15.0
岩手県	33	5	15.2	29	87.9	22	66.7	16	48.5
宮城県	35	12	34.3	21	60.0	17	48.6	15	42.9
秋田県	25	4	16.0	23	92.0	15	60.0	7	28.0
山形県	35	4	11.4	24	68.6	12	34.3	12	34.3
福島県	59	15	25.4	39	66.1	20	33.9	12	20.3
茨城県	44	25	56.8	44	100.0	34	77.3	25	56.8
栃木県	25	13	52.0	21	84.0	17	68.0	19	76.0
群馬県	35	3	8.6	15	42.9	13	37.1	13	37.1
埼玉県	63	39	61.9	63	100.0	47	74.6	45	71.4
千葉県	54	7	13.0	41	75.9	36	66.7	26	48.1
東京都	62	28	45.2	51	82.3	47	75.8	48	77.4
神奈川県	33	5	15.2	32	97.0	23	69.7	25	75.8
新潟県	30	9	30.0	20	66.7	18	60.0	20	66.7
富山県	15	8	53.3	15	100.0	10	66.7	11	73.3
石川県	19	19	100.0	19	100.0	19	100.0	7	36.8
福井県	17	11	64.7	16	94.1	13	76.5	9	52.9
山梨県	27	21	77.8	24	88.9	14	51.9	11	40.7
長野県	77	29	37.7	56	72.7	40	51.9	29	37.7
岐阜県	42	15	35.7	40	95.2	28	66.7	18	42.9
静岡県	35	13	37.1	33	94.3	25	71.4	21	60.0
愛知県	54	18	33.3	49	90.7	41	75.9	29	53.7
三重県	29	17	58.6	29	100.0	20	69.0	19	65.5
滋賀県	19	8	42.1	15	78.9	15	78.9	16	84.2
京都府	26	15	57.7	21	80.8	20	76.9	20	76.9
大阪府	43	35	81.4	43	100.0	43	100.0	42	97.7
兵庫県	41	10	24.4	40	97.6	25	61.0	23	56.1
奈良県	39	7	17.9	15	38.5	14	35.9	14	35.9
和歌山県	30	3	10.0	21	70.0	13	43.3	8	26.7
鳥取県	19	19	100.0	19	100.0	19	100.0	13	68.4
島根県	19	12	63.2	19	100.0	14	73.7	13	68.4
岡山県	27	27	100.0	25	92.6	23	85.2	19	70.4
広島県	23	7	30.4	23	100.0	16	69.6	14	60.9
山口県	19	9	47.4	19	100.0	14	73.7	14	73.7
徳島県	24	3	12.5	10	41.7	3	12.5	4	16.7
香川県	17	5	29.4	16	94.1	13	76.5	7	41.2
愛媛県	20	6	30.0	20	100.0	10	50.0	13	65.0
高知県	34	4	11.8	19	55.9	9	26.5	4	11.8
福岡県	60	52	86.7	60	100.0	54	90.0	43	71.7
佐賀県	20	3	15.0	19	95.0	13	65.0	9	45.0
長崎県	21	4	19.0	18	85.7	17	81.0	14	66.7
熊本県	45	20	44.4	39	86.7	41	91.1	36	80.0
大分県	18	18	100.0	17	94.4	17	94.4	17	94.4
宮崎県	26	20	76.9	20	76.9	20	76.9	23	88.5
鹿児島県	43	13	30.2	43	100.0	41	95.3	38	88.4
沖縄県	41	15	36.6	17	41.5	18	43.9	18	43.9
計	1,741	657	37.7	1,361	78.2	1,045	60.0	891	51.2
うち市(区)	815	492	60.4	799	98.0				
うち町村	926	165	17.8	562	60.7				

平成31年4月1日現在

2. 政策決定過程における男女共同参画

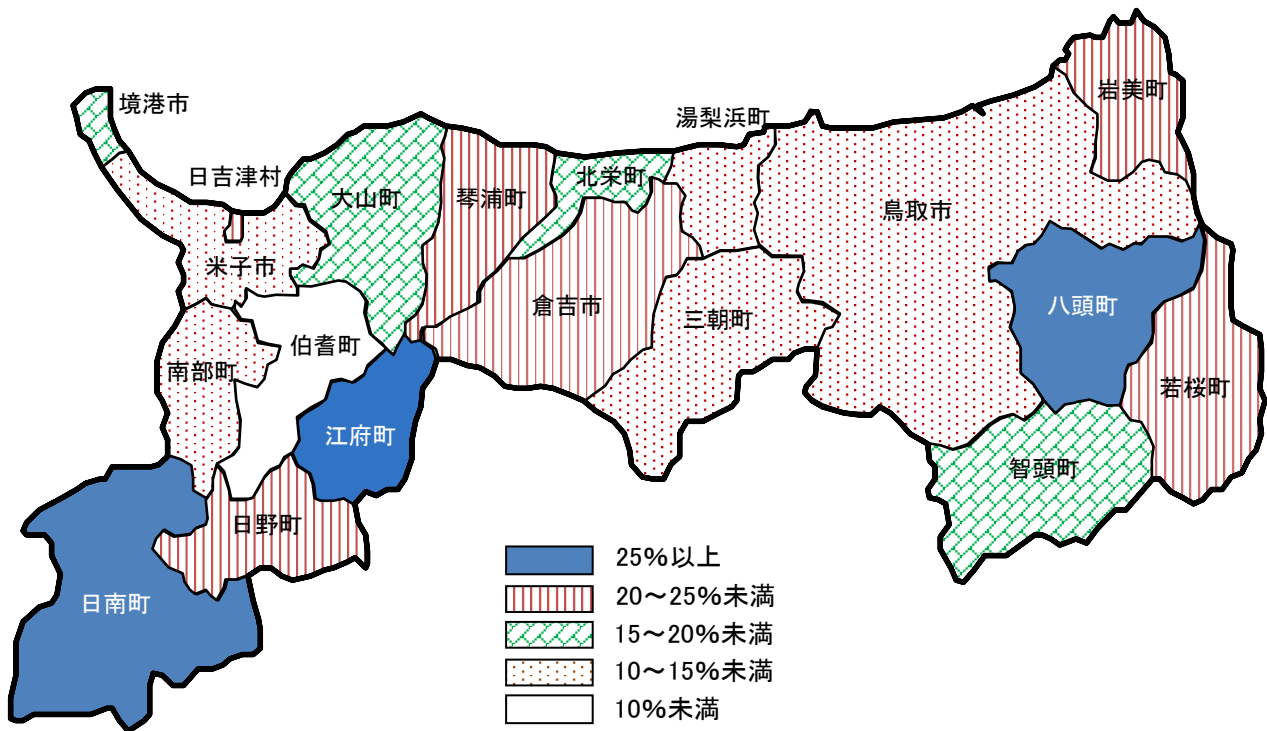
(1) 市町村議会における女性の参画状況 (平成31年4月1日現在)



市町村名	議員数			
	女性 (人、%)		男性 (人、%)	
日吉津村	9	4 44.4	5	55.6
八頭町	14	3 21.4	11	78.6
岩美町	12	2 16.7	10	83.3
湯梨浜町	12	2 16.7	10	83.3
米子市	25	4 16.0	21	84.0
鳥取市	32	5 15.6	27	84.4
倉吉市	15	2 13.3	13	86.7
琴浦町	15	2 13.3	13	86.7
北栄町	15	2 13.3	13	86.7
大山町	16	2 12.5	14	87.5

市町村名	議員数			
	女性 (人、%)		男性 (人、%)	
智頭町	11	1 9.1	10	90.9
日南町	11	1 9.1	10	90.9
伯耆町	13	1 7.7	12	92.3
南部町	14	1 7.1	13	92.9
境港市	15	1 6.7	14	93.3
若桜町	9	0 0.0	9	100.0
三朝町	12	0 0.0	12	100.0
日野町	10	0 0.0	10	100.0
江府町	10	0 0.0	10	100.0
合計	270	33 12.2	237	87.8

(2) 地方自治法(第180条の5)に基づく委員会等における女性の登用状況 (平成31年4月1日現在)



市町村名	審議会		委員数				
	等数	うち男女双方の委員を登用	女性 (人、%)		男性 (人、%)		
八頭町	5	4	27	10	37.0	17	63.0
日南町	5	4	23	7	30.4	16	69.6
江府町	5	4	24	7	29.2	17	70.8
琴浦町	4	3	22	5	22.7	17	77.3
日野町	5	3	18	4	22.2	14	77.8
倉吉市	5	4	32	7	21.9	25	78.1
若桜町	5	3	23	5	21.7	18	78.3
日吉津村	5	4	23	5	21.7	18	78.3
岩美町	5	4	33	7	21.2	26	78.8
北栄町	4	3	37	7	18.9	30	81.1

市町村名	審議会		委員数				
	等数	うち男女双方の委員を登用	女性 (人、%)		男性 (人、%)		
境港市	6	4	30	5	16.7	25	83.3
大山町	5	4	43	7	16.3	36	83.7
智頭町	5	3	31	5	16.1	26	83.9
米子市	6	5	61	9	14.8	52	85.2
湯梨浜町	4	3	21	3	14.3	18	85.7
三朝町	4	2	22	3	13.6	19	86.4
鳥取市	5	3	38	5	13.2	33	86.8
南部町	5	2	31	4	12.9	27	87.1
伯耆町	5	1	21	2	9.5	19	90.5
合計	93	63	560	107	19.1	453	80.9

(注) 広域で設置された審議会等は除く
令和元年5月1日時点の数値を含む

[参考]

地方自治法（第180条の5）に基づく委員会等別内訳（平成31年4月1日現在）

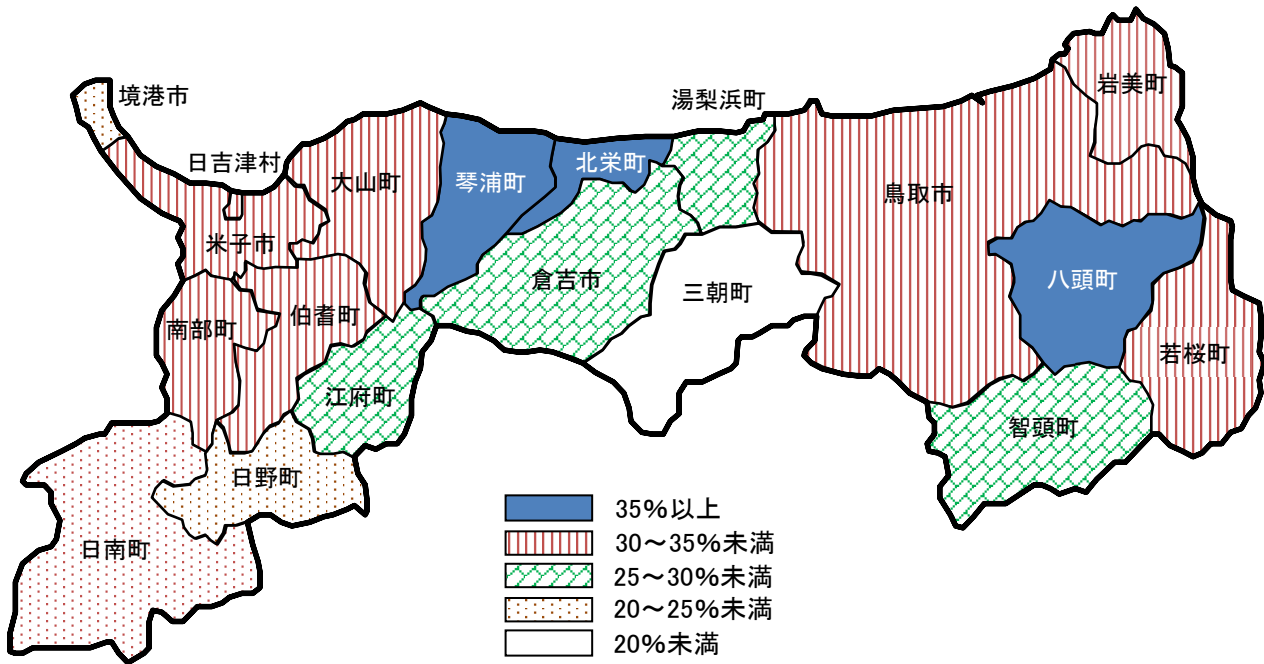
	教育委員会 (人)			選挙管理委 員会 (人)			人事委員会 (人)			監査委員 (人)			農業委員会 (人)			固定資産評価 審査委員会 (人)			合計 (人)		
	女性	男性	計	女性	男性	計	女性	男性	計	女性	男性	計	女性	男性	計	女性	男性	計	女性	男性	計
鳥取市	2	2	4	1	3	4				0	3	3	2	22	24	0	3	3	5	33	38
米子市	2	3	5	1	3	4	1	2	3	0	3	3	2	38	40	3	3	6	9	52	61
倉吉市	2	2	4	1	3	4	1	2	3	0	3	3	3	15	18				7	25	32
境港市	2	2	4	1	3	4	1	2	3	0	3	3	1	12	13	0	3	3	5	25	30
岩美町	2	2	4	2	2	4				0	2	2	2	18	20	1	2	3	7	26	33
若桜町	2	2	4	2	2	4				0	2	2	1	9	10	0	3	3	5	18	23
智頭町	2	2	4	0	4	4				0	2	2	2	16	18	1	2	3	5	26	31
八頭町	2	2	4	2	2	4				0	2	2	4	10	14	2	1	3	10	17	27
三朝町	1	3	4	2	2	4				0	2	2	0	12	12				3	19	22
湯梨浜町	1	3	4	1	3	4				0	2	2	1	10	11				3	18	21
琴浦町	2	2	4	2	2	4				0	2	2	1	11	12				5	17	22
北栄町	2	3	5	2	2	4				0	2	2	3	23	26				7	30	37
日吉津村	1	3	4	2	2	4				1	1	2	0	10	10	1	2	3	5	18	23
大山町	3	1	4	1	3	4				0	2	2	2	28	30	1	2	3	7	36	43
南部町	1	3	4	0	4	4				0	2	2	3	15	18	0	3	3	4	27	31
伯耆町	2	2	4	0	4	4				0	2	2	0	8	8	0	3	3	2	19	21
日南町	2	2	4	2	2	4				0	2	2	2	8	10	1	2	3	7	16	23
日野町	2	2	4	1	3	4				0	2	2	1	4	5	0	3	3	4	14	18
江府町	2	2	4	2	2	4				0	2	2	2	9	11	1	2	3	7	17	24
計	35	43	78	25	51	76	3	6	9	1	41	42	32	278	310	11	34	45	107	453	560

(注)広域の委員会を除く
市町村の数値については、令和元年5月1日時点のものを含む

鳥取県	教育委員会 (人)			選挙管理委 員会 (人)			人事委員会 (人)			監査委員 (人)			公安委員会 (人)			労働委員会 (人)			収用委員会 (人)		
	女性	男性	計	女性	男性	計	女性	男性	計	女性	男性	計	女性	男性	計	女性	男性	計	女性	男性	計
	2	3	5	1	3	4	1	2	3	1	3	4	1	2	3	6	9	15	4	3	7

鳥取県	海区漁業調整 委員会(人)			内水面漁場管 理委員会(人)			合計 (人)		
	女性	男性	計	女性	男性	計	女性	男性	計
	2	8	10	4	4	8	22	37	59

(3) 地方自治法(第202条の3)に基づく審議会等における女性の登用状況 (平成31年4月1日現在)

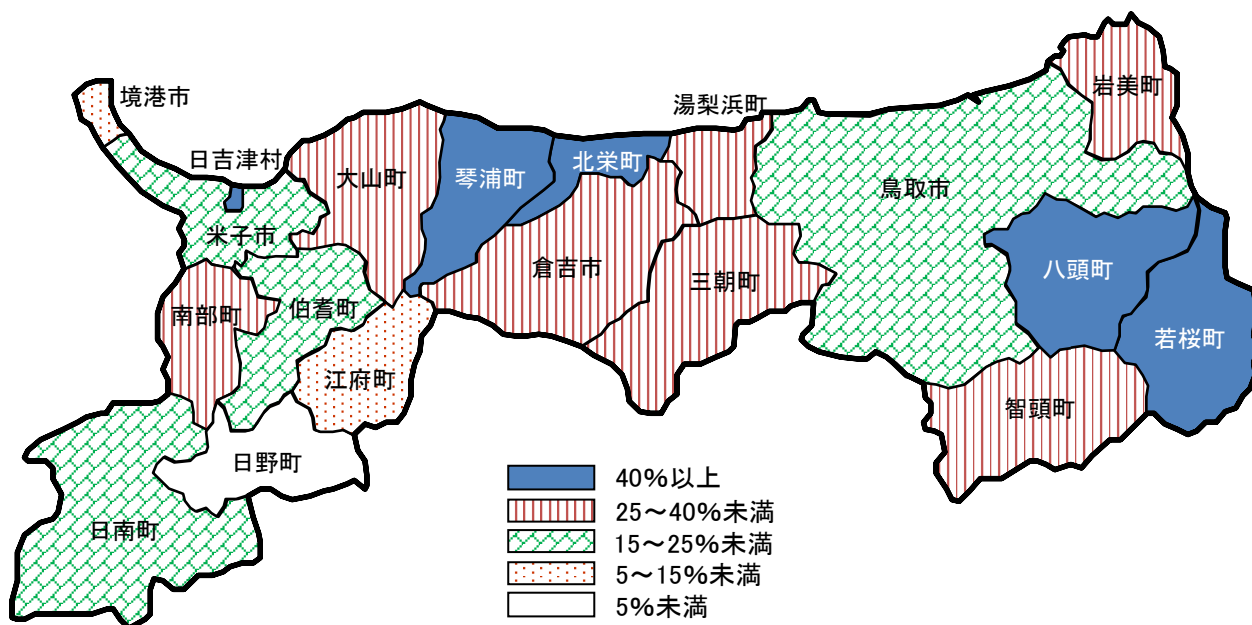


市町村名	審議会 等数		委員数				
	うち男女双方の委員を登用		女性 (人、%)		男性 (人、%)		
八頭町	20	20	229	98 42.8	131	57.2	
北栄町	27	27	298	120 40.3	178	59.7	
琴浦町	11	10	226	86 38.1	140	61.9	
伯耆町	19	16	205	70 34.1	135	65.9	
若桜町	21	18	202	68 33.7	134	66.3	
米子市	40	39	383	127 33.2	256	66.8	
大山町	16	15	196	65 33.2	131	66.8	
南部町	14	12	160	52 32.5	108	67.5	
日吉津村	17	17	176	57 32.4	119	67.6	
岩美町	16	15	200	64 32.0	136	68.0	

市町村名	審議会 等数		委員数				
	うち男女双方の委員を登用		女性 (人、%)		男性 (人、%)		
鳥取市	35	34	475	146 30.7	329	69.3	
倉吉市	26	25	366	109 29.8	257	70.2	
湯梨浜町	16	16	175	51 29.1	124	70.9	
智頭町	14	13	145	41 28.3	104	71.7	
江府町	17	11	216	58 26.9	158	73.1	
日野町	8	7	81	20 24.7	61	75.3	
日南町	8	8	110	26 23.6	84	76.4	
境港市	19	15	325	72 22.2	253	77.8	
三朝町	15	10	163	29 17.8	134	82.2	
合計	359	328	4,331	1,359 31.4	2,972	68.6	

(注) 広域で設置された審議会等は除く
令和元年5月1日および令和元年6月1日時点の数値を含む

(4)市町村の管理職(課長相当職以上)における女性の登用状況 (平成31年4月1日現在)

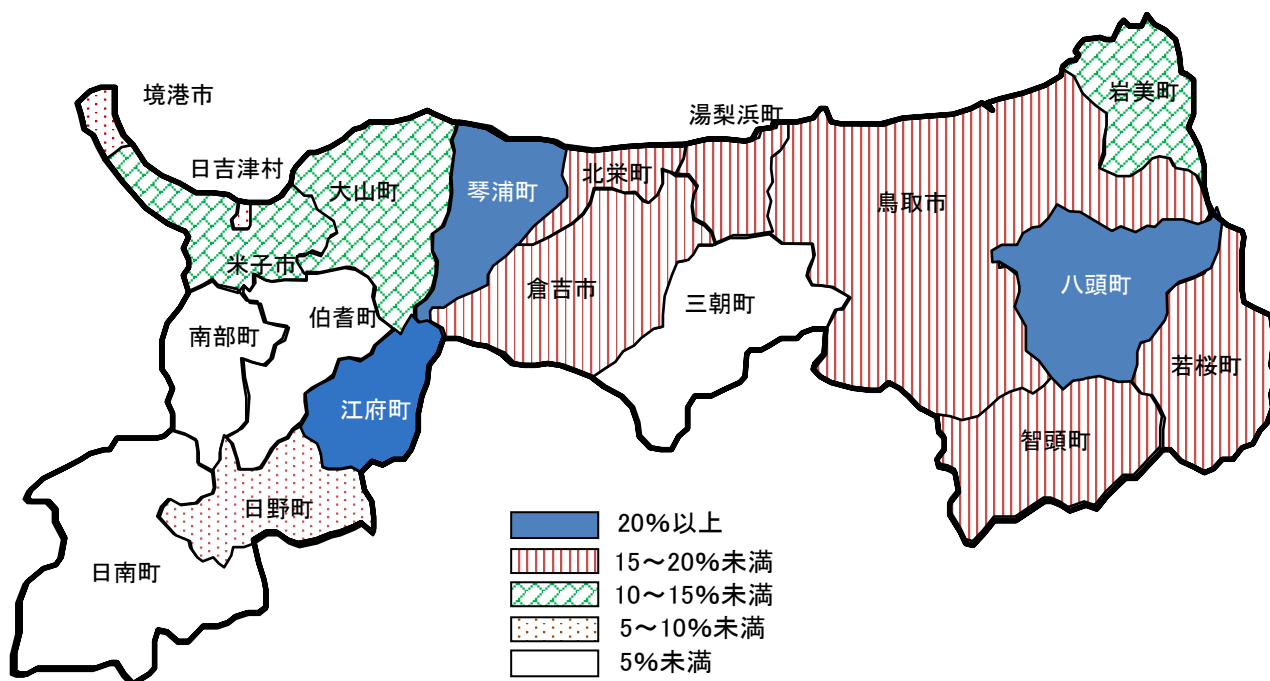


市町村名	課長相当以上管理職数			
	女性 (人、%)		男性 (人、%)	
琴浦町	21	11 52.4	10	47.6
八頭町	33	15 45.5	18	54.5
日吉津村	7	3 42.9	4	57.1
北栄町	24	10 41.7	14	58.3
若桜町	15	6 40.0	9	60.0
湯梨浜町	29	11 37.9	18	62.1
岩美町	29	9 31.0	20	69.0
智頭町	20	6 30.0	14	70.0
三朝町	14	4 28.6	10	71.4
大山町	25	7 28.0	18	72.0

市町村名	課長相当以上管理職数			
	女性 (人、%)		男性 (人、%)	
南部町	15	4 26.7	11	73.3
倉吉市	48	12 25.0	36	75.0
伯耆町	36	8 22.2	28	77.8
米子市	75	14 18.7	61	81.3
日南町	12	2 16.7	10	83.3
鳥取市	125	20 16.0	105	84.0
江府町	11	1 9.1	10	90.9
境港市	36	2 5.6	34	94.4
日野町	8	0 0.0	8	100.0
合計	583	145 24.9	438	75.1

(注)令和元年5月1日時点の数値を含む

(5) 市町村の防災会議における女性の登用状況 (平成31年4月1日現在)



市町村名	委員数			
	女性 (人、%)		男性 (人、%)	
琴浦町	21	7 33.3	14 66.7	
八頭町	23	5 21.7	18 78.3	
江府町	15	3 20.0	12 80.0	
鳥取市	41	8 19.5	33 80.5	
湯梨浜町	27	5 18.5	22 81.5	
北栄町	23	4 17.4	19 82.6	
智頭町	18	3 16.7	15 83.3	
倉吉市	31	5 16.1	26 83.9	
若桜町	25	4 16.0	21 84.0	
米子市	21	3 14.3	18 85.7	

市町村名	委員数			
	女性 (人、%)		男性 (人、%)	
大山町	14	2 14.3	12 85.7	
岩美町	24	3 12.5	21 87.5	
日吉津村	14	1 7.1	13 92.9	
境港市	30	2 6.7	28 93.3	
日野町	15	1 6.7	14 93.3	
日南町	28	1 3.6	27 96.4	
三朝町	15	0 0.0	15 100.0	
南部町	11	0 0.0	11 100.0	
伯耆町	11	0 0.0	11 100.0	
合計	407	57 14.0	350 86.0	

(注) 令和元年5月1日および令和元年6月1日時点の数値を含む

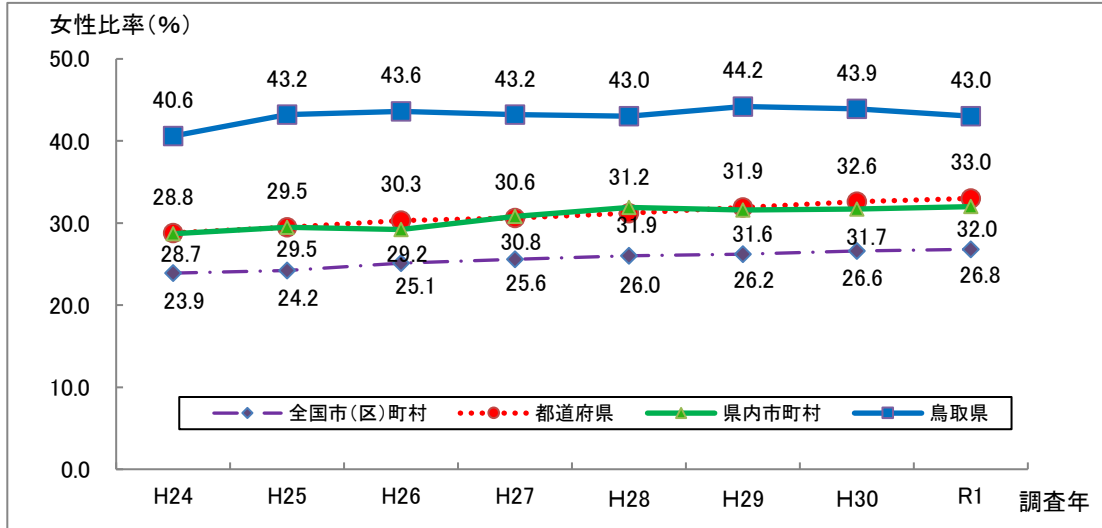
[参考]

●市町村の概況

審議会等における女性の登用状況

全国市（区）町村について、地方自治法（第202条の3）に基づく審議会等の女性比率（広域で設置の審議会等は含む）は平均26.8%である。県内市町村の審議会等における女性委員の比率（広域で設置の審議会等む）は32.0%であった。

全国市（区）町村・都道府県の平均値と県内の推移



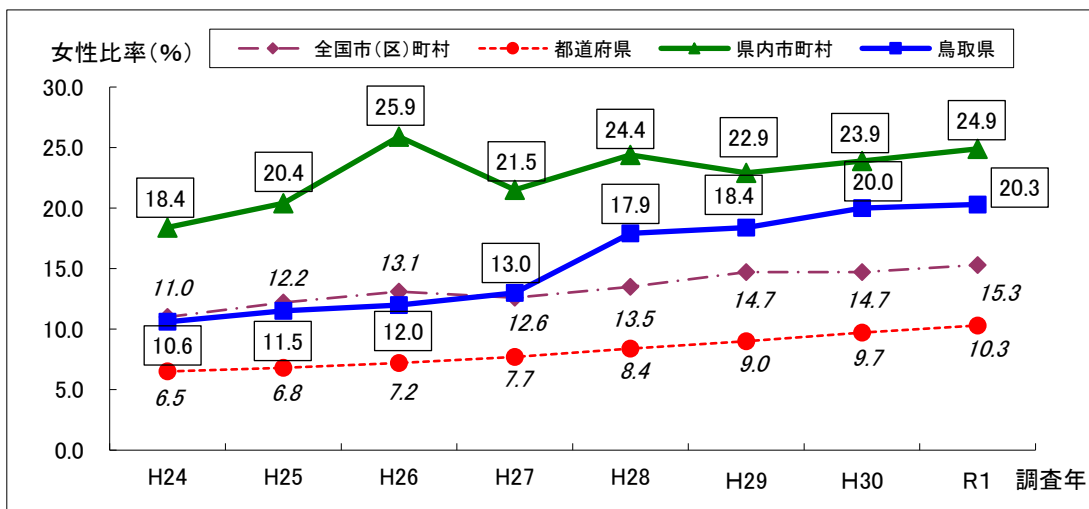
出典：地方公共団体における男女共同参画社会の形成又は女性に関する施策の推進状況（令和元年度）報告書

（注）鳥取県、都道府県は法律又は政令による審議会等、全国市（区）町村、県内市町村は地方自治法（第202条の3）に基づく審議会等の数値（広域で設置の審議会を含む）
調査時点は原則として平成31年4月1日であるが、各地方公共団体の事情により異なる場合がある

女性管理職の登用状況

全国市（区）町村における女性の管理職比率は、平均が15.3%となっており、うち市（区）では15.6%、町村では13.6%となっている。また、女性管理職が1人もいない自治体は232あり、全体の13.3%を占めている。県内市町村女性管理職比率は平均が24.9%で、全国1位となっている。

全国市（区）町村・都道府県の平均値と県内の推移



出典：地方公共団体における男女共同参画社会の形成又は女性に関する施策の推進状況（令和元年度）報告書

（注）調査時点は原則として平成31年4月1日であるが、各地方公共団体の事情により異なる場合がある

[参考]

地方公共団体における男女共同参画社会の形成又は女性に関する施策の推進状況(令和元年度)報告書

[内閣府男女共同参画局作成から抜粋]

都道府県	総市区町村数	法律、政令及び条例により設置された審議会等の女性比率(該当市区町村数)									管理職(課長以上職)								
		女性比率(%)	0%	5%未満(除く0%)	5%以上10%未満	10%以上15%未満	15%以上20%未満	20%以上25%未満	25%以上30%未満	30%以上	女性比率(%)	0%	5%未満(除く0%)	5%以上10%未満	10%以上15%未満	15%以上20%未満	20%以上25%未満	25%以上30%未満	30%以上
北海道	179	22.5	2	1	9	35	47	40	31	14	12.9	40	9	52	35	21	14	4	4
青森県	40	22.8			2	5	11	16	5	1	13.3	15	2	5	8	8			2
岩手県	33	25.0				5	6	9	9	4	14.3	4	1	6	9	6	4	1	2
宮城県	35	28.2				2	3	12	3	15	19.3			3	10	4	11	7	
秋田県	25	24.7				3	2	13	3	4	16.9	5		4	5	6	4	1	
山形県	35	22.9				4	9	12	8	2	14.0	4	1	9	12	6	3		
福島県	59	23.3		1	3	7	13	15	12	8	12.5	15	2	10	9	9	5	7	2
茨城県	44	26.1				1	6	13	17	7	11.6	1	7	12	10	9	4		1
栃木県	25	29.3					1	5	9	10	13.3	1	1	6	5	8	2	1	1
群馬県	35	21.6			1	4	16	6	5	3	11.4	7	1	9	10	3	3	1	1
埼玉県	63	28.9				3	4	12	30	14	14.4	6	3	12	21	15	5	1	
千葉県	54	25.7				4	12	18	12	8	11.1	4	5	20	13	6	6		
東京都	62	28.6	4		1	2	3	12	18	22	17.2	4	1	7	17	17	11	1	4
神奈川県	33	30.9					2	8	15	8	16.6	1	1	6	12	10	2	1	
新潟県	30	26.3				3	6	14	3	4	11.7	6	3	7	8	3	2		1
富山県	15	23.3			1	1	5	3	5		24.1	1			3	2	4	2	3
石川県	19	27.3				1	3	2	8	5	20.0	1	1	1	4		4	6	2
福井県	17	27.7					4	4	5	4	20.3			4	4	5	1	1	2
山梨県	27	24.4			1	6	5	6	4	5	14.4	3	4	4	7	3	5	1	
長野県	77	25.6		2	1	11	15	19	17	12	9.4	27	3	11	16	9	3	4	4
岐阜県	42	28.1			2	1	6	12	10	11	14.9	5	1	6	16	4	4	4	2
静岡県	35	28.1					11	8	3	13	14.2	6	1	9	6	6	2	2	3
愛知県	54	27.4	1			3	8	8	20	14	16.7	2	2	12	11	10	7	5	5
三重県	29	27.5			1		4	10	6	8	18.7	3		8	4	5	5	2	2
滋賀県	19	32.1						3	5	11	22.5			2		2	8	4	3
京都府	26	29.1				2	4	4	9	7	18.0	1		3	4	3	6	5	4
大阪府	43	30.1				1	2	10	16	14	16.1		2	4	12	15	9	1	
兵庫県	41	27.8					9	7	13	12	17.0		1	8	10	8	5	5	4
奈良県	39	23.0			3	6	8	11	6	5	21.5	6	1	1	12	7	4	5	3
和歌山県	30	23.3			3	4	7	8	7	1	20.6	2		4	4	6	6	4	4
鳥取県	19	32.0					1	3	4	11	24.9	1		2		3	1	4	8
島根県	19	26.7				1	3	9	3	3	18.1	2		4	3	5	3		2
岡山県	27	30.6				3		6	8	10	13.9	3	1	6	6	7	1	2	1
広島県	23	26.5				1	1	10	6	5	15.3		1	3	5	7	4	2	1
山口県	19	28.6				2	2	5	6	4	15.5	2	1	4	4	5	1	2	
徳島県	24	25.4			1	1	9	6	2	5	22.1			1	4	1	7	4	7
香川県	17	27.8				2	4	6	1	4	15.1			4	5	3	2	3	
愛媛県	20	27.1				1	1	8	7	3	7.7	4	3	9	3	1			
高知県	34	27.4			2	1	6	3	16	6	18.8	2		5	8	5	2	4	8
福岡県	60	32.8				2	6	11	13	28	14.1	5		11	16	15	6	5	2
佐賀県	20	27.8					2	8	6	4	13.0	2	1	2	7	8			
長崎県	21	23.0				1	7	10		3	11.4	3	2	6	7	2	1		
熊本県	45	22.1			3	12	6	13	8	3	12.0	9	2	10	7	10	5	2	
大分県	18	27.8				1	2	4	7	4	10.3		3	7	4	3	1		
宮崎県	26	23.5			1	4	3	12	6		9.8	9		5	8	4			
鹿児島県	43	23.1			1	3	16	15	7	1	9.4	10	7	14	6	1		5	
沖縄県	41	28.5	2	1	3	6	6	5	2	16	13.2	10		11	7	9	3	1	
計	1,741	26.8	9	5	39	155	307	454	416	356	15.3	232	74	349	397	305	186	110	88
割合(%)			0.5	0.3	2.2	8.9	17.6	26.1	23.9	20.4		13.3	4.3	20.0	22.8	17.5	10.7	6.3	5.1
うち市区	815	28.5				15	66	218	268	248	15.6	10	47	168	226	178	101	60	25
割合(%)			0.0	0.0	0.0	1.8	8.1	26.7	32.9	30.4		1.2	5.8	20.6	27.7	21.8	12.4	7.4	3.1
うち町村	926	22.2	9	5	39	140	241	236	148	108	13.6	222	27	181	171	127	85	50	63
割合(%)			1.0	0.5	4.2	15.1	26.0	25.5	16.0	11.7		24.0	2.9	19.5	18.5	13.7	9.2	5.4	6.8

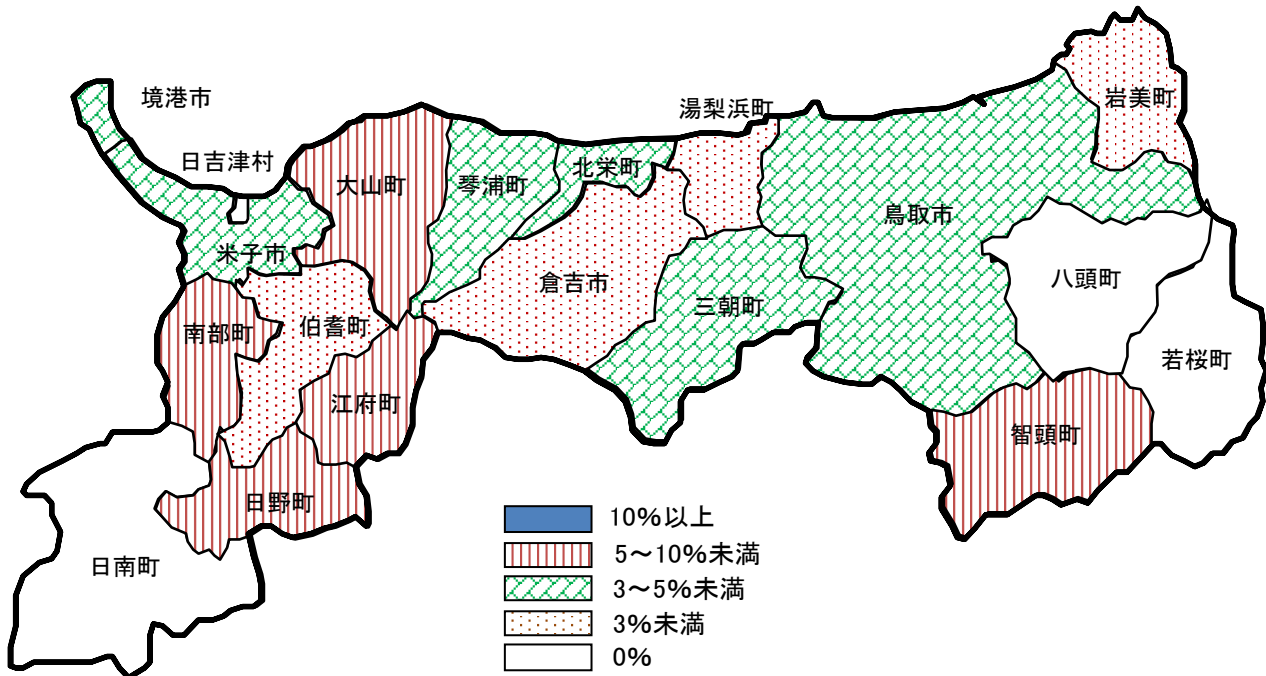
注1 市区町村の中に政令指定都市を含む

注2 調査時点は原則として平成31年4月1日現在であるが、各地方自治体の事情により異なる場合がある

注3 法律、法令及び条例により設置された審議会等の女性比率における平均女性比率は広域で設置されている審議会等も含んだ数値。分布については市区町村の女性比率の状況を分布で表しているため、広域の審議会は含まれていない

3. 地域の方針決定過程における男女共同参画

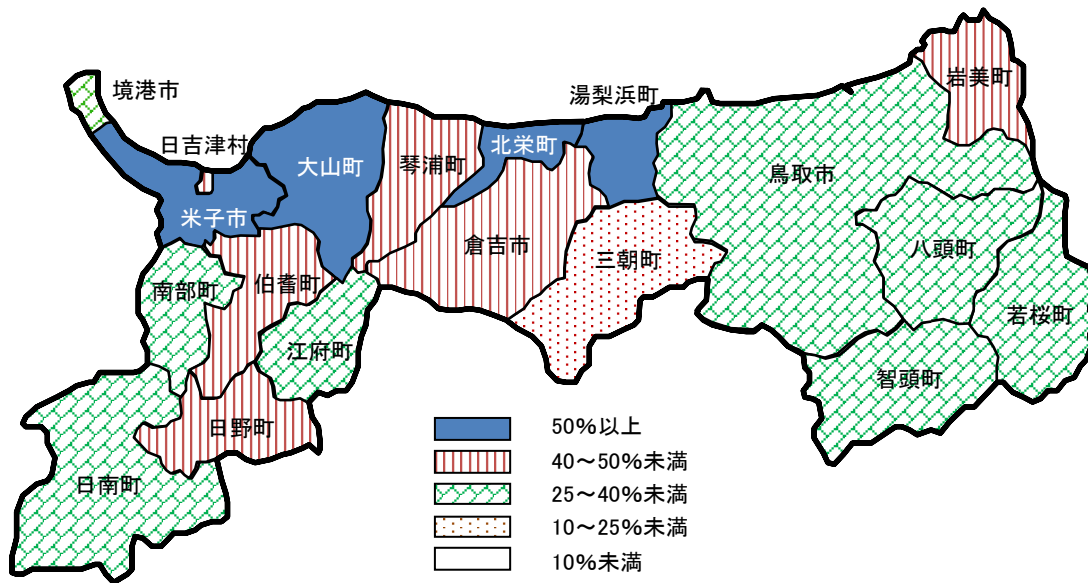
(5) 市町村の自治会長における女性の登用状況 (平成31年4月1日現在)



市町村名	会長数			
	女性 (人、%)		男性 (人、%)	
日野町	50	4 8.0	46	92.0
智頭町	90	7 7.8	83	92.2
南部町	92	6 6.5	86	93.5
大山町	166	10 6.0	156	94.0
江府町	40	2 5.0	38	95.0
鳥取市	831	39 4.7	792	95.3
琴浦町	156	6 3.8	150	96.2
米子市	416	14 3.4	402	96.6
三朝町	62	2 3.2	60	96.8
北栄町	63	2 3.2	61	96.8

市町村名	会長数			
	女性 (人、%)		男性 (人、%)	
境港市	99	3 3.0	96	97.0
倉吉市	218	6 2.8	212	97.2
湯梨浜町	75	2 2.7	73	97.3
岩美町	120	2 1.7	118	98.3
伯耆町	91	1 1.1	90	98.9
若桜町	40	0 0.0	40	100.0
八頭町	131	0 0.0	131	100.0
日吉津村	7	0 0.0	7	100.0
日南町	33	0 0.0	33	100.0
合計	2,780	106 3.8	2,674	96.2

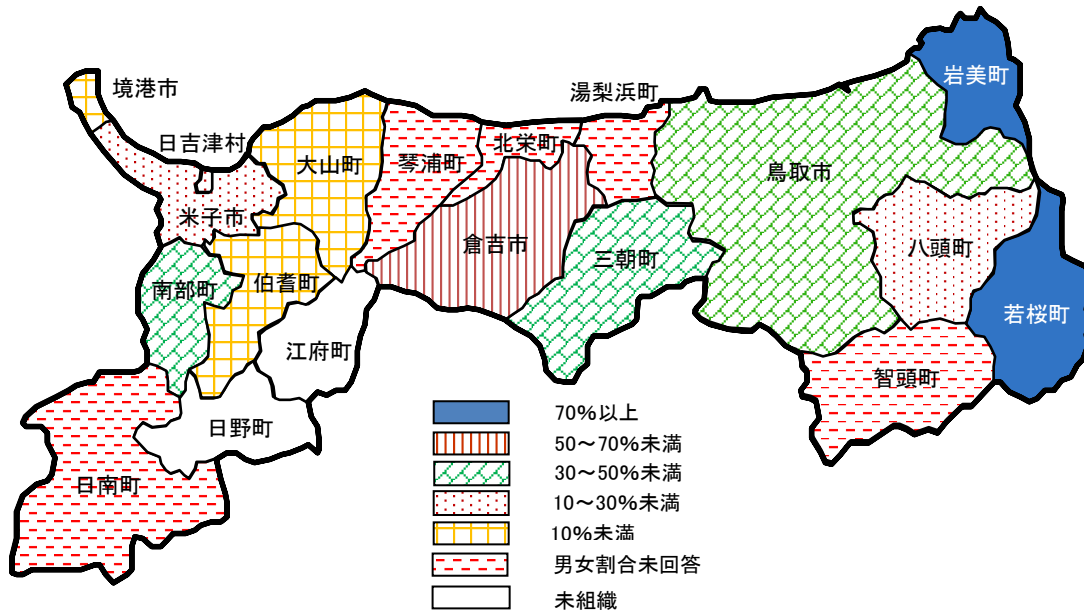
(2) 市町村の公立小中学校PTA役員(会長・副会長)における女性の参画状況 (平成31年4月1日現在)



市町村名		役員数			
		女性 (人、%)		男性 (人、%)	
北栄町	会長	4	2 50.0%	2	50.0%
	副会長	9	7 77.8%	2	22.2%
	計	13	9 69.2%	4	30.8%
大山町	会長	8	2 25.0%	6	75.0%
	副会長	18	12 66.7%	6	33.3%
	計	26	14 53.8%	12	46.2%
米子市	会長	35	10 28.6%	25	71.4%
	副会長	170	100 58.8%	70	41.2%
	計	205	110 53.7%	95	46.3%
湯梨浜町	会長	5	2 40.0%	3	60.0%
	副会長	11	6 54.5%	5	45.5%
	計	16	8 50.0%	8	50.0%
倉吉市	会長	20	7 35.0%	13	65.0%
	副会長	68	36 52.9%	32	47.1%
	計	88	43 48.9%	45	51.1%
岩美町	会長	4	0 0.0%	4	100.0%
	副会長	11	7 63.6%	4	36.4%
	計	15	7 46.7%	8	53.3%
日野町	会長	4	1 25.0%	3	75.0%
	副会長	7	4 57.1%	3	42.9%
	計	11	5 45.5%	6	54.5%
琴浦町	会長	8	2 25.0%	6	75.0%
	副会長	20	10 50.0%	10	50.0%
	計	28	12 42.9%	16	57.1%
伯耆町	会長	7	1 14.3%	6	85.7%
	副会長	20	10 50.0%	10	50.0%
	計	27	11 40.7%	16	59.3%
日吉津村	会長	1	0 0.0%	1	100.0%
	副会長	4	2 50.0%	2	50.0%
	計	5	2 40.0%	3	60.0%

市町村名		役員数			
		女性 (人、%)		男性 (人、%)	
南部町	会長	6	0 0.0%	6	100.0%
	副会長	20	9 45.0%	11	55.0%
	計	26	9 34.6%	17	65.4%
鳥取市	会長	66	6 9.1%	60	90.9%
	副会長	247	100 40.5%	147	59.5%
	計	313	106 33.9%	207	66.1%
日南町	会長	1	0 0.0%	1	100.0%
	副会長	2	1 50.0%	1	50.0%
	計	3	1 33.3%	2	66.7%
江府町	会長	4	0 0.0%	4	100.0%
	副会長	9	4 44.4%	5	55.6%
	計	13	4 30.8%	9	69.2%
境港市	会長	12	0 0.0%	12	100.0%
	副会長	38	14 36.8%	24	63.2%
	計	50	14 28.0%	36	72.0%
若桜町	会長	1	0 0.0%	1	100.0%
	副会長	3	1 33.3%	2	66.7%
	計	4	1 25.0%	3	75.0%
智頭町	会長	2	0 0.0%	2	100.0%
	副会長	6	2 33.3%	4	66.7%
	計	8	2 25.0%	6	75.0%
八頭町	会長	6	0 0.0%	6	100.0%
	副会長	14	5 35.7%	9	64.3%
	計	20	5 25.0%	15	75.0%
三朝町	会長	3	0 0.0%	3	100.0%
	副会長	7	2 28.6%	5	71.4%
	計	10	2 20.0%	8	80.0%
合計	会長	197	33 16.8%	164	83.2%
	副会長	684	332 48.5%	352	51.5%
	計	881	365 41.4%	516	58.6%

(3)市町村の子ども会役員(会長・副会長)における男性の参画状況 (平成31年4月1日現在)

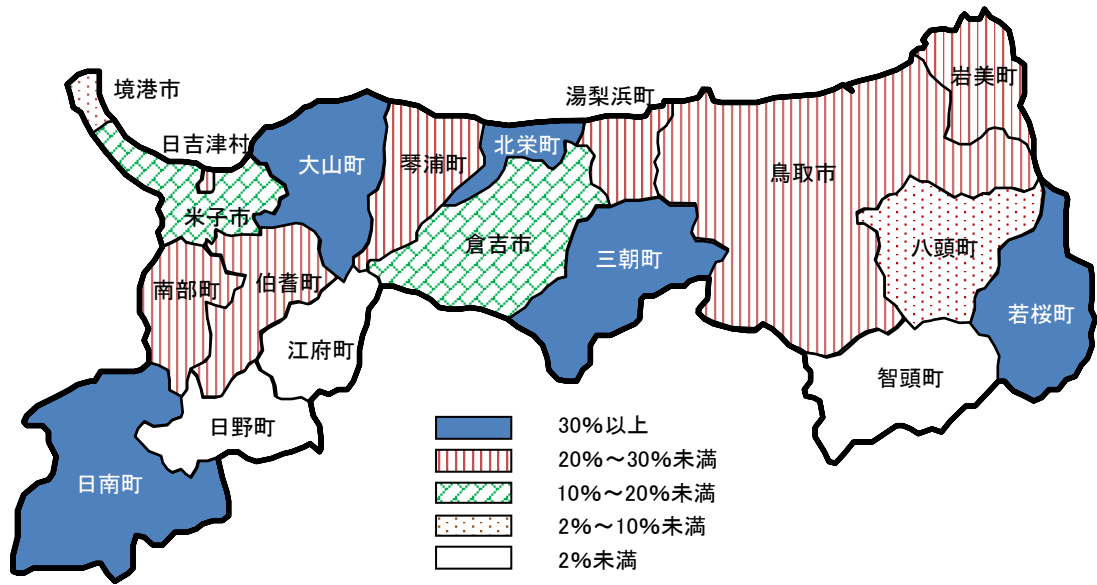


市町村名	役員数	役員数		
		女性 (人、%)	男性 (人、%)	
若桜町	会長	22	5 22.7%	17 77.3%
	副会長			
	計	22	5 22.7%	17 77.3%
岩美町	会長	1	0 0.0%	1 100.0%
	副会長	3	1 33.3%	2 66.7%
	計	4	1 25.0%	3 75.0%
倉吉市	会長	1	1 100.0%	0 0.0%
	副会長	1	0 0.0%	1 100.0%
	計	2	1 50.0%	1 50.0%
三朝町	会長	36	21 58.3%	15 41.7%
	副会長	4	0 0.0%	4 100.0%
	計	40	21 52.5%	19 47.5%
鳥取市	会長	433	261 60.3%	172 39.7%
	副会長	212	164 77.4%	48 22.6%
	計	645	425 65.9%	220 34.1%
南部町	会長	20	14 70.0%	6 30.0%
	副会長	2	1 50.0%	1 50.0%
	計	22	15 68.2%	7 31.8%
八頭町	会長	102	79 77.5%	23 22.5%
	副会長			
	計	102	79 77.5%	23 22.5%
日吉津村	会長	7	6 85.7%	1 14.3%
	副会長	1	1 100.0%	0 0.0%
	計	8	7 87.5%	1 12.5%
米子市	会長	352	310 88.1%	42 11.9%
	副会長	3	1 33.3%	2 66.7%
	計	355	311 87.6%	44 12.4%
境港市	会長	73	64 87.7%	9 12.3%
	副会長	33	32 97.0%	1 3.0%
	計	106	96 90.6%	10 9.4%

市町村名	役員数	役員数		
		女性 (人、%)	男性 (人、%)	
伯耆町	会長	11	10 90.9%	1 9.1%
	副会長			
	計	11	10 90.9%	1 9.1%
大山町	会長	22	21 95.5%	1 4.5%
	副会長			
	計	22	21 95.5%	1 4.5%
智頭町	会長			
	副会長			
	計			
湯梨浜町	会長			
	副会長			
	計			
琴浦町	会長			
	副会長			
	計			
北栄町	会長			
	副会長			
	計			
日南町	会長			
	副会長			
	計			
日野町	会長			
	副会長			
	計			
江府町	会長			
	副会長			
	計			
合計	会長	1080	792 73.3%	288 26.7%
	副会長	259	200 77.2%	59 22.8%
	計	1,339	992 74.1%	347 25.9%

(注)役員数が空欄の市町村は、調査時点で不明であるか、未組織または役員を設置していない市町村

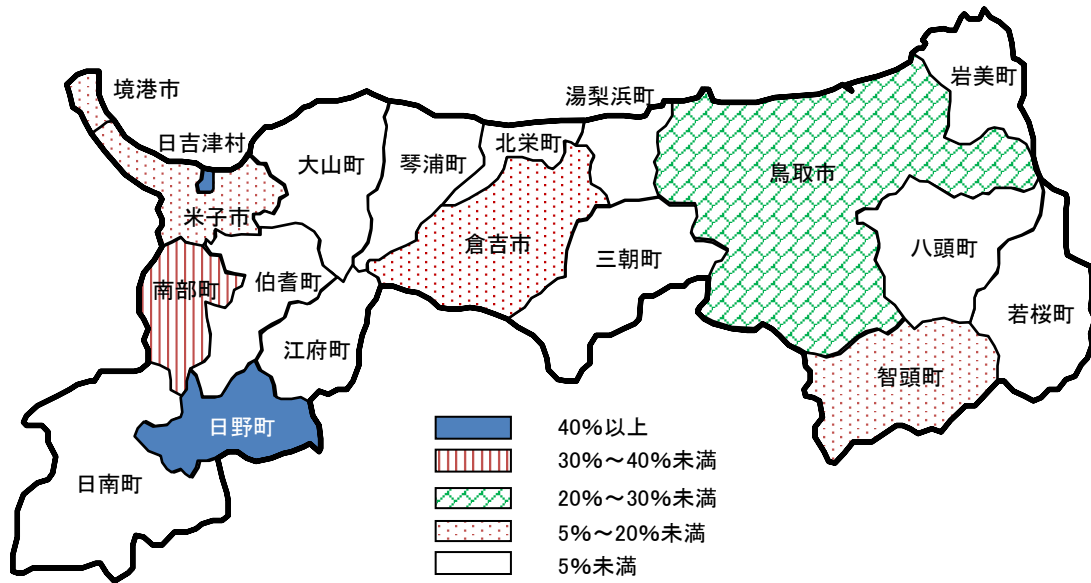
(4) 市町村の老人クラブ役員(会長・副会長)における女性の参画状況 (平成31年4月1日現在)



市町村名	役員数	女性 (人、%)		男性 (人、%)		
		人	%	人	%	
若桜町	会長	18	0	0.0%	18	100.0%
	副会長	17	15	88.2%	2	11.8%
	計	35	15	42.9%	20	57.1%
日南町	会長	19	2	10.5%	17	89.5%
	副会長	31	18	58.1%	13	41.9%
	計	50	20	40.0%	30	60.0%
三朝町	会長	10	3	30.0%	7	70.0%
	副会長	8	4	50.0%	4	50.0%
	計	18	7	38.9%	11	61.1%
大山町	会長	44	7	15.9%	37	84.1%
	副会長	44	20	45.5%	24	54.5%
	計	88	27	30.7%	61	69.3%
北栄町	会長	21	4	19.0%	17	81.0%
	副会長	22	9	40.9%	13	59.1%
	計	43	13	30.2%	30	69.8%
伯耆町	会長	39	0	0.0%	39	100.0%
	副会長	71	32	45.1%	39	54.9%
	計	110	32	29.1%	78	70.9%
南部町	会長	18	0	0.0%	18	100.0%
	副会長	27	13	48.1%	14	51.9%
	計	45	13	28.9%	32	71.1%
岩美町	会長	17	0	0.0%	17	100.0%
	副会長	32	14	43.8%	18	56.3%
	計	49	14	28.6%	35	71.4%
鳥取市	会長	241	18	7.5%	223	92.5%
	副会長	381	148	38.8%	233	61.2%
	計	622	166	26.7%	456	73.3%
琴浦町	会長	21	3	14.3%	18	85.7%
	副会長	23	8	34.8%	15	65.2%
	計	44	11	25.0%	33	75.0%

市町村名	役員数	女性 (人、%)		男性 (人、%)		
		人	%	人	%	
湯梨浜町	会長	24	3	12.5%	21	87.5%
	副会長	29	9	31.0%	20	69.0%
	計	53	12	22.6%	41	77.4%
日吉津村	会長	5	0	0.0%	5	100.0%
	副会長	5	2	40.0%	3	60.0%
	計	10	2	20.0%	8	80.0%
米子市	会長	81	5	6.2%	76	93.8%
	副会長	113	29	25.7%	84	74.3%
	計	194	34	17.5%	160	82.5%
倉吉市	会長	51	0	0.0%	51	100.0%
	副会長	63	12	19.0%	51	81.0%
	計	114	12	10.5%	102	89.5%
境港市	会長	32	1	3.1%	31	96.9%
	副会長	2	1	50.0%	1	50.0%
	計	34	2	5.9%	32	94.1%
八頭町	会長	68	3	4.4%	65	95.6%
	副会長	3	1	33.3%	2	66.7%
	計	71	4	5.6%	67	94.4%
智頭町	会長	13	0	0.0%	13	100.0%
	副会長	3	0	0.0%	3	100.0%
	計	16	0	0.0%	16	100.0%
日野町	会長	4	0	0.0%	4	100.0%
	副会長	2	0	0.0%	2	100.0%
	計	6	0	0.0%	6	100.0%
江府町	会長	16	0	0.0%	16	100.0%
	副会長	19	0	0.0%	19	100.0%
	計	35	0	0.0%	35	100.0%
合計	会長	742	49	6.6%	693	93.4%
	副会長	895	335	37.4%	560	62.6%
	計	1,637	384	23.5%	1,253	76.5%

(5) 市町村社会福祉協議会役員(会長・副会長)における女性の参画状況 (平成31年4月1日現在)

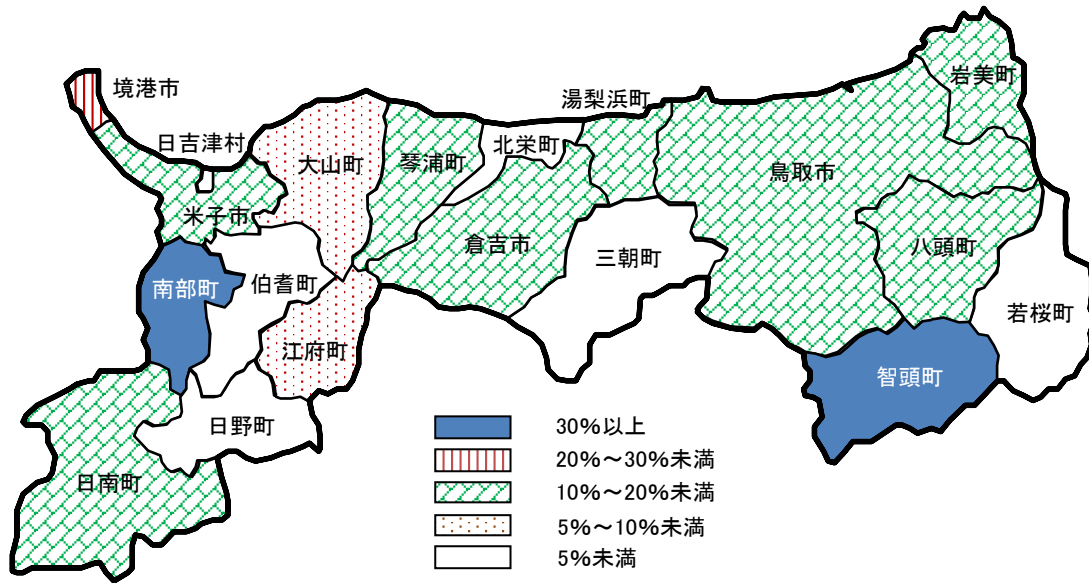


市町村名		役員数				
		女性 (人、%)		男性 (人、%)		
日野町	会長	1	0	0.0%	1	100.0%
	副会長	2	2	100.0%	0	0.0%
	計	3	2	66.7%	1	33.3%
日吉津村	会長	1	0	0.0%	1	100.0%
	副会長	1	1	100.0%	0	0.0%
	計	2	1	50.0%	1	50.0%
南部町	会長	1	0	0.0%	1	100.0%
	副会長	2	1	50.0%	1	50.0%
	計	3	1	33.3%	2	66.7%
鳥取市	会長	42	7	16.7%	35	83.3%
	副会長	118	26	22.0%	92	78.0%
	計	160	33	20.6%	127	79.4%
米子市	会長	28	4	14.3%	24	85.7%
	副会長	60	12	20.0%	48	80.0%
	計	88	16	18.2%	72	81.8%
境港市	会長	8	0	0.0%	8	100.0%
	副会長	25	6	24.0%	19	76.0%
	計	33	6	18.2%	27	81.8%
倉吉市	会長	14	1	7.1%	13	92.9%
	副会長	31	3	9.7%	28	90.3%
	計	45	4	8.9%	41	91.1%
智頭町	会長	7	0	0.0%	7	100.0%
	副会長	7	1	14.3%	6	85.7%
	計	14	1	7.1%	13	92.9%
岩美町	会長	1	0	0.0%	1	100.0%
	副会長	1	0	0.0%	1	100.0%
	計	2	0	0.0%	2	100.0%
若桜町	会長	1	0	0.0%	1	100.0%
	副会長	1	0	0.0%	1	100.0%
	計	2	0	0.0%	2	100.0%

市町村名		役員数				
		女性 (人、%)		男性 (人、%)		
八頭町	会長	1	0	0.0%	1	100.0%
	副会長	1	0	0.0%	1	100.0%
	計	2	0	0.0%	2	100.0%
三朝町	会長	1	0	0.0%	1	100.0%
	副会長	1	0	0.0%	1	100.0%
	計	2	0	0.0%	2	100.0%
湯梨浜町	会長	1	0	0.0%	1	100.0%
	副会長	2	0	0.0%	2	100.0%
	計	3	0	0.0%	3	100.0%
琴浦町	会長	1	0	0.0%	1	100.0%
	副会長	1	0	0.0%	1	100.0%
	計	2	0	0.0%	2	100.0%
北栄町	会長	1	0	0.0%	1	100.0%
	副会長	1	0	0.0%	1	100.0%
	計	2	0	0.0%	2	100.0%
大山町	会長	1	0	0.0%	1	100.0%
	副会長	1	0	0.0%	1	100.0%
	計	2	0	0.0%	2	100.0%
伯耆町	会長	1	0	0.0%	1	100.0%
	副会長	1	0	0.0%	1	100.0%
	計	2	0	0.0%	2	100.0%
日南町	会長	1	0	0.0%	1	100.0%
	副会長	1	0	0.0%	1	100.0%
	計	2	0	0.0%	2	100.0%
江府町	会長	1	0	0.0%	1	100.0%
	副会長	2	0	0.0%	2	100.0%
	計	3	0	0.0%	3	100.0%
合計	会長	113	12	10.6%	101	89.4%
	副会長	259	52	20.1%	207	79.9%
	計	372	64	17.2%	308	82.8%

(6) 市町村人権(同和)教育推進協議会役員(会長・副会長)における女性の参画状況

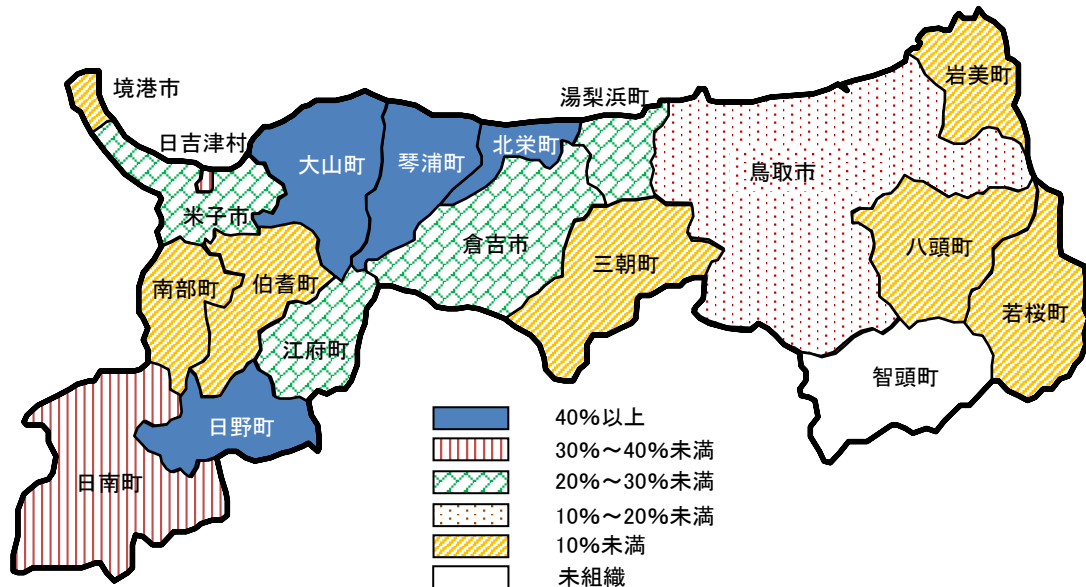
(平成31年4月1日現在)



市町村名	役員数	女性		男性		
		人	(%)	人	(%)	
智頭町	会長	1	0	0.0%	1	100.0%
	副会長	2	1	50.0%	1	50.0%
	計	3	1	33.3%	2	66.7%
南部町	会長	1	0	0.0%	1	100.0%
	副会長	2	1	50.0%	1	50.0%
	計	3	1	33.3%	2	66.7%
境港市	会長	1	0	0.0%	1	100.0%
	副会長	4	1	25.0%	3	75.0%
	計	5	1	20.0%	4	80.0%
琴浦町	会長	6	1	16.7%	5	83.3%
	副会長	10	2	20.0%	8	80.0%
	計	16	3	18.8%	13	81.3%
日南町	会長	7	0	0.0%	7	100.0%
	副会長	9	3	33.3%	6	66.7%
	計	16	3	18.8%	13	81.3%
米子市	会長	28	4	14.3%	24	85.7%
	副会長	49	10	20.4%	39	79.6%
	計	77	14	18.2%	63	81.8%
岩美町	会長	10	1	10.0%	9	90.0%
	副会長	2	1	50.0%	1	50.0%
	計	12	2	16.7%	10	83.3%
倉吉市	会長	14	4	28.6%	10	71.4%
	副会長	39	3	7.7%	36	92.3%
	計	53	7	13.2%	46	86.8%
湯梨浜町	会長	4	0	0.0%	4	100.0%
	副会長	4	1	25.0%	3	75.0%
	計	8	1	12.5%	7	87.5%
八頭町	会長	15	1	6.7%	14	93.3%
	副会長	3	1	33.3%	2	66.7%
	計	18	2	11.1%	16	88.9%

市町村名	役員数	女性		男性		
		人	(%)	人	(%)	
鳥取市	会長	53	3	5.7%	50	94.3%
	副会長	100	13	13.0%	87	87.0%
	計	153	16	10.5%	137	89.5%
大山町	会長	4	0	0.0%	4	100.0%
	副会長	8	1	12.5%	7	87.5%
	計	12	1	8.3%	11	91.7%
江府町	会長	5	0	0.0%	5	100.0%
	副会長	11	1	9.1%	10	90.9%
	計	16	1	6.3%	15	93.8%
若桜町	会長	1	0	0.0%	1	100.0%
	副会長	2	0	0.0%	2	100.0%
	計	3	0	0.0%	3	100.0%
三朝町	会長	1	0	0.0%	1	100.0%
	副会長	2	0	0.0%	2	100.0%
	計	3	0	0.0%	3	100.0%
北栄町	会長	1	0	0.0%	1	100.0%
	副会長	2	0	0.0%	2	100.0%
	計	3	0	0.0%	3	100.0%
日吉津村	会長	1	0	0.0%	1	100.0%
	副会長	2	0	0.0%	2	100.0%
	計	3	0	0.0%	3	100.0%
伯耆町	会長	1	0	0.0%	1	100.0%
	副会長	2	0	0.0%	2	100.0%
	計	3	0	0.0%	3	100.0%
日野町	会長	1	0	0.0%	1	100.0%
	副会長	2	0	0.0%	2	100.0%
	計	3	0	0.0%	3	100.0%
合計	会長	155	14	9.0%	141	91.0%
	副会長	255	39	15.3%	216	84.7%
	計	410	53	12.9%	357	87.1%

(7) 地区青少年健全育成協議会役員(会長・副会長)における女性の参画状況 (平成31年4月1日現在)

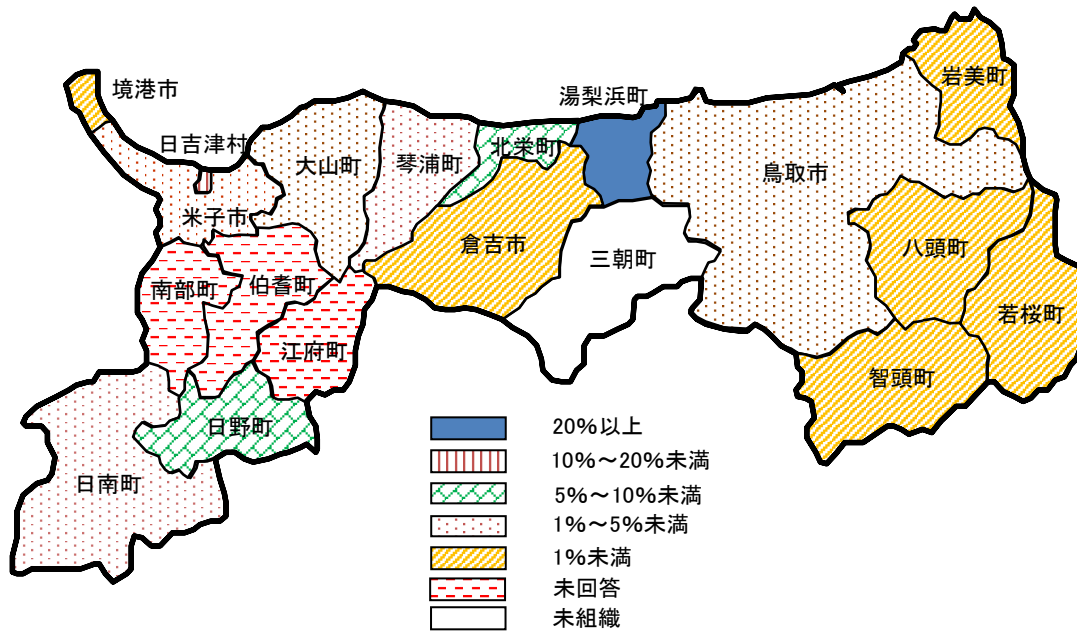


市町村名	役員数	役員数		女性 (人、%)		男性 (人、%)	
		女性 (人、%)	男性 (人、%)	女性 (人、%)	男性 (人、%)		
琴浦町	会長	1	1	100.0%	0	0.0%	
	副会長	2	1	50.0%	1	50.0%	
	計	3	2	66.7%	1	33.3%	
大山町	会長	1	0	0.0%	1	100.0%	
	副会長	2	2	100.0%	0	0.0%	
	計	3	2	66.7%	1	33.3%	
北栄町	会長	1	1	100.0%	0	0.0%	
	副会長	1	0	0.0%	1	100.0%	
	計	2	1	50.0%	1	50.0%	
日野町	会長	1	0	0.0%	1	100.0%	
	副会長	1	1	100.0%	0	0.0%	
	計	2	1	50.0%	1	50.0%	
日吉津村	会長	1	0	0.0%	1	100.0%	
	副会長	2	1	50.0%	1	50.0%	
	計	3	1	33.3%	2	66.7%	
日南町	会長	1	0	0.0%	1	100.0%	
	副会長	2	1	50.0%	1	50.0%	
	計	3	1	33.3%	2	66.7%	
米子市	会長	27	2	7.4%	25	92.6%	
	副会長	51	21	41.2%	30	58.8%	
	計	78	23	29.5%	55	70.5%	
倉吉市	会長	13	0	0.0%	13	100.0%	
	副会長	29	12	41.4%	17	58.6%	
	計	42	12	28.6%	30	71.4%	
湯梨浜町	会長	1	0	0.0%	1	100.0%	
	副会長	3	1	33.3%	2	66.7%	
	計	4	1	25.0%	3	75.0%	
江府町	会長	1	0	0.0%	1	100.0%	
	副会長	4	1	25.0%	3	75.0%	
	計	5	1	20.0%	4	80.0%	

市町村名	役員数	役員数		女性 (人、%)		男性 (人、%)	
		女性 (人、%)	男性 (人、%)	女性 (人、%)	男性 (人、%)		
鳥取市	会長	40	2	5.0%	38	95.0%	
	副会長	92	19	20.7%	73	79.3%	
	計	132	21	15.9%	111	84.1%	
境港市	会長	1	0	0.0%	1	100.0%	
	副会長	2	0	0.0%	2	100.0%	
	計	3	0	0.0%	3	100.0%	
岩美町	会長	1	0	0.0%	1	100.0%	
	副会長	2	0	0.0%	2	100.0%	
	計	3	0	0.0%	3	100.0%	
若桜町	会長	1	0	0.0%	1	100.0%	
	副会長						
	計	1	0	0.0%	1	100.0%	
八頭町	会長	1	0	0.0%	1	100.0%	
	副会長	2	0	0.0%	2	100.0%	
	計	3	0	0.0%	3	100.0%	
三朝町	会長	1	0	0.0%	1	100.0%	
	副会長	1	0	0.0%	1	100.0%	
	計	2	0	0.0%	2	100.0%	
南部町	会長	1	0	0.0%	1	100.0%	
	副会長						
	計	1	0	0.0%	1	100.0%	
伯耆町	会長	1	0	0.0%	1	100.0%	
	副会長	3	0	0.0%	3	100.0%	
	計	4	0	0.0%	4	100.0%	
智頭町	会長						
	副会長						
	計						
合計	会長	95	6	6.3%	89	93.7%	
	副会長	199	60	30.2%	139	69.8%	
	計	294	66	22.4%	228	77.6%	

(注) 役員数が空欄の市町村は、調査時点で不明であるか、未組織または役員を設置していない市町村

(8) 地区自主防災会役員(会長・副会長)における女性の参画状況 (平成31年4月1日現在)

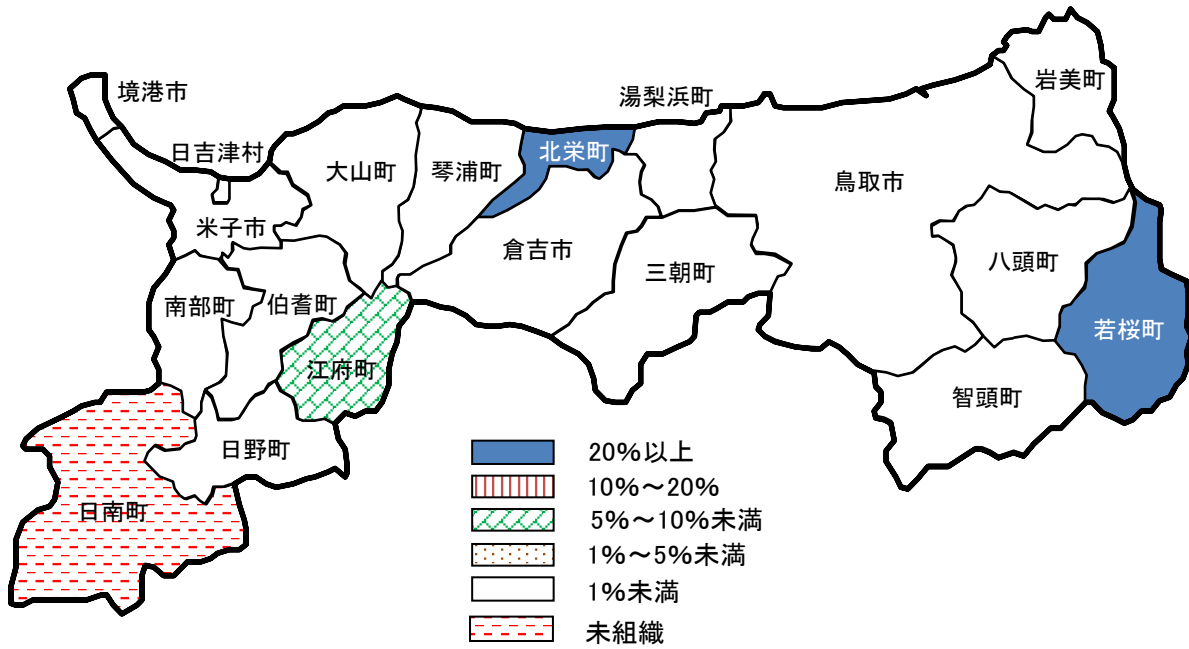


市町村名	役員数	女性 (人, %)		男性 (人, %)	
		人	%	人	%
湯梨浜町	会長	1	100.0%	0	0.0%
	副会長	2	100.0%	0	0.0%
	計	3	100.0%	0	0.0%
日吉津村	会長	6	16.7%	5	83.3%
	副会長				
	計	6	16.7%	5	83.3%
北栄町	会長	60	10.0%	54	90.0%
	副会長	60	8.3%	55	91.7%
	計	120	9.2%	109	90.8%
日野町	会長	52	7.7%	48	92.3%
	副会長				
	計	52	7.7%	48	92.3%
米子市	会長	288	2.8%	280	97.2%
	副会長				
	計	288	2.8%	280	97.2%
大山町	会長	122	1.6%	120	98.4%
	副会長	122	3.3%	118	96.7%
	計	244	2.5%	238	97.5%
鳥取市	会長	805	2.2%	787	97.8%
	副会長				
	計	805	2.2%	787	97.8%
日南町	会長	33	0.0%	33	100.0%
	副会長	35	2.9%	34	97.1%
	計	68	1.5%	67	98.5%
琴浦町	会長	50	2.0%	49	98.0%
	副会長	50	0.0%	50	100.0%
	計	100	1.0%	99	99.0%
倉吉市	会長	178	0.0%	178	100.0%
	副会長				
	計	178	0.0%	178	100.0%

市町村名	役員数	女性 (人, %)		男性 (人, %)	
		人	%	人	%
境港市	会長	51	0.0%	51	100.0%
	副会長	51	0.0%	51	100.0%
	計	102	0.0%	102	100.0%
岩美町	会長	7	0.0%	7	100.0%
	副会長	10	0.0%	10	100.0%
	計	17	0.0%	17	100.0%
若桜町	会長	28	0.0%	28	100.0%
	副会長	28	0.0%	28	100.0%
	計	56	0.0%	56	100.0%
智頭町	会長	9	0.0%	9	100.0%
	副会長	9	0.0%	9	100.0%
	計	18	0.0%	18	100.0%
八頭町	会長	131	0.0%	131	100.0%
	副会長				
	計	131	0.0%	131	100.0%
南部町	会長				
	副会長				
	計				
伯耆町	会長				
	副会長				
	計				
江府町	会長				
	副会長				
	計				
三朝町	会長				
	副会長				
	計				
合計	会長	1,821	2.3%	1,780	97.7%
	副会長	367	3.3%	355	96.7%
	計	2,188	2.4%	2,135	97.6%

(注) 役員数が空欄の市町村は、調査時点で不明であるか、未組織または役員を設置していない市町村

(9) 市町村設置公民館長における女性の参画状況 (平成31年4月1日現在)



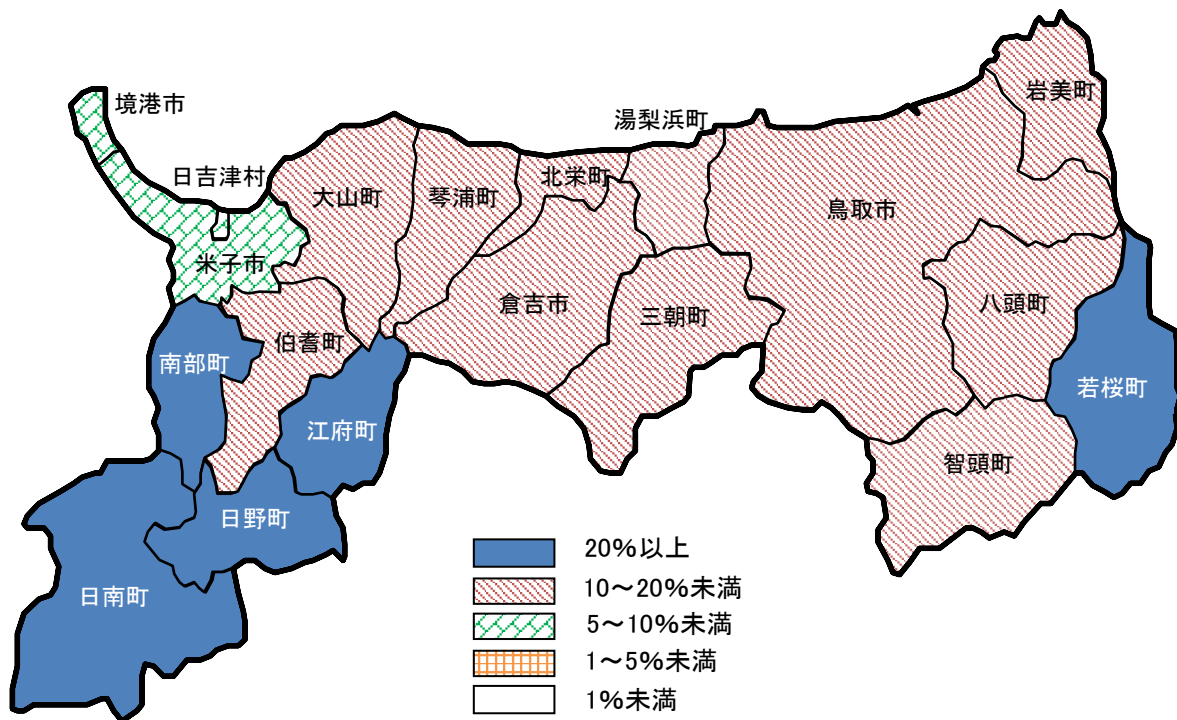
市町村名	役員数			
	女性 (人、%)		男性 (人、%)	
若桜町	2	2 100.0	0	0.0
北栄町	2	2 100.0	0	0.0
江府町	41	3 7.3	38	92.7
鳥取市	62	0 0.0	62	100.0
米子市	30	0 0.0	30	100.0
倉吉市	13	0 0.0	13	100.0
境港市	7	0 0.0	7	100.0
岩美町	10	0 0.0	10	100.0
智頭町	7	0 0.0	7	100.0
八頭町	10	0 0.0	10	100.0

市町村名	役員数			
	女性 (人、%)		男性 (人、%)	
三朝町	6	0 0.0	6	100.0
湯梨浜町	1	0 0.0	1	100.0
琴浦町	9	0 0.0	9	100.0
日吉津村	1	0 0.0	1	100.0
大山町	7	0 0.0	7	100.0
南部町	1	0 0.0	1	100.0
伯耆町	4	0 0.0	4	100.0
日野町	1	0 0.0	1	100.0
日南町				
合計	214	7 3.3	207	96.7

(注) 役員数が空欄の市町村は、調査時点で未組織である市町村

4. 仕事と生活の調和(ワーク・ライフ・バランス)関連

「鳥取県男女共同参画推進企業」の認定状況 (令和元年12月31日現在)



所在地	認定企業数	企業数	認定割合	内、パワーアップ企業数	所在地	認定企業数	企業数	認定割合	内、パワーアップ企業数
江府町	7	28	25.0%	2	三朝町	8	55	14.5%	3
日南町	15	61	24.6%	0	伯耆町	12	83	14.5%	2
若桜町	5	21	23.8%	1	倉吉市	99	702	14.1%	21
南部町	11	50	22.0%	4	大山町	17	129	13.2%	6
日野町	7	33	21.2%	2	湯梨浜町	16	130	12.3%	1
八頭町	24	124	19.4%	9	鳥取市	272	2,434	11.2%	75
琴浦町	34	203	16.7%	10	米子市	190	1,932	9.8%	72
智頭町	12	77	15.6%	1	日吉津村	4	42	9.5%	2
岩美町	15	97	15.5%	4	境港市	31	438	7.1%	7
北栄町	24	159	15.1%	11	合計	803	6,798	11.8%	233

(注1)「認定企業数」欄の数は、これまでに認定した企業の実数

(注2)「企業数」欄の数は、平成28年経済センサスによる市町村別企業数

鳥取県男女共同参画推進企業

仕事と家庭の両立に配慮しながら、男女がともに能力が発揮でき、働きやすい職場環境づくりを積極的に進める企業を認定。
(平成16年2月創設)



鳥取県輝く女性活躍パワーアップ企業登録制度

鳥取県男女共同参画推進企業のうち、女性活躍推進のための人材育成や職場環境整備に積極的に取り組む企業を登録。
(平成27年4月創設)



Ⅲ 基礎資料

1. 男女共同参画に関する推進体制（平成31年4月1日現在）

市町村名	担当課(室)名	庁内 連絡会議	審議会等 諮問機関	男女共同参画に関する条例		男女共同参画に関する計画			
				公布日	施行日	策定年月	計画期間 (年度)		
鳥取市	男女共同参画課	○	○	○	H14.3.26	H14.4.1	○	H28.3	H28～R2
米子市	男女共同参画推進課	○	○	○	H22.3.26	H22.4.1	○	H30.3	H30～R4
倉吉市	人権政策課	○	○	○	H16.12.17	H17.4.1	○	H28.3	H28～R2
境港市	人権政策室	○	○	○	H24.3.30	H24.4.1	○	H30.12	R1～R5
岩美町	教育委員会事務局	○	○	○	H25.3.21	H25.4.1	○	H28.3	H28～R2
若桜町	教育委員会事務局	○	○	○	H22.12.22	H22.12.22	○	H29.3	H29～R3
智頭町	総務課	○	○	○	H22.3.24	H22.4.1	○	H30.4	H30～R4
八頭町	男女共同参画センター	○	○	○	H17.3.31	H17.3.31	○	H28.3	H28～R2
三朝町	総務課		○	○	H21.3.23	H21.4.1	○	H28.3	H28～R2
湯梨浜町	企画課	○	○	○	H21.3.16	H21.4.1	○	H31.3	H31～R5
琴浦町	企画政策課	○	○	○	H18.9.22	H18.9.22	○	H30.3	H30～R4
北栄町	企画財政課政策企画室	○	○	○	H18.3.23	H18.4.1	○	H29.7	H29～R3
日吉津村	住民課	○	○	○	H20.3.25	H20.3.25	○	H31.3	R1～R4
大山町	福祉介護課人権推進室		○	○	H24.3.28	H24.4.1	○	H29.3	H29～R3
南部町	総務課	○	○	○	H18.12.25	H18.12.25	○	R1.9	R1～R5
伯耆町	総務課		○	○	H18.3.24	H18.4.1	○	H28.3	H28～R2
日南町	人権センター		○	○	H25.3.25	H25.4.1	○	H31.3	R1～R5
日野町	企画政策課		○	○	H29.3.21	H29.3.21	○	H30.4	H30～R4
江府町	総務課		○	○	H22.3.23	H22.4.1	○	H29.4	H29～R3
鳥取県	女性活躍推進課	○	○	○	H12.12.26	H13.4.1	○	H28.11	H28～R2

2. 政策決定過程における男女共同参画（平成31年4月1日現在）

市町村名	議会議員					審議会等への女性の登用			地方自治法(第202条の3)に基づく審議会等における登用状況						
	議員数	女性(人、%)		男性(人、%)		目標	目標値(%)	目標年度	審議会等数	うち男女双方の委員を登用	委員数	女性(人、%)		男性(人、%)	
		女性(人、%)	男性(人、%)	女性(人、%)	男性(人、%)										
鳥取市	32	5	15.6	27	84.4	○	40	R2	35	34	475	146	30.7	329	69.3
米子市	25	4	16.0	21	84.0	○	40~60	-	40	39	383	127	33.2	256	66.8
倉吉市	15	2	13.3	13	86.7	○	40	R2	26	25	366	109	29.8	257	70.2
境港市	15	1	6.7	14	93.3	○	30	R5	19	15	325	72	22.2	253	77.8
岩美町	12	2	16.7	10	83.3	○	35	R2	16	15	200	64	32.0	136	68.0
若桜町	9	0	0.0	9	100.0	○	40	R1	21	18	202	68	33.7	134	66.3
智頭町	11	1	9.1	10	90.9	○	40	R1	14	13	145	41	28.3	104	71.7
八頭町	14	3	21.4	11	78.6	○	50	R2	20	20	229	98	42.8	131	57.2
三朝町	12	0	0.0	12	100.0	○	40	R2	15	10	163	29	17.8	134	82.2
湯梨浜町	12	2	16.7	10	83.3	○	30	R5	16	16	175	51	29.1	124	70.9
琴浦町	15	2	13.3	13	86.7	○	40	R4	11	10	226	86	38.1	140	61.9
北栄町	15	2	13.3	13	86.7	○	50	R3	27	27	298	120	40.3	178	59.7
日吉津村	9	4	44.4	5	55.6	○	40	R4	17	17	176	57	32.4	119	67.6
大山町	16	2	12.5	14	87.5				16	15	196	65	33.2	131	66.8
南部町	14	1	7.1	13	92.9	○	40	-	14	12	160	52	32.5	108	67.5
伯耆町	13	1	7.7	12	92.3	○	40	R2	19	16	205	70	34.1	135	65.9
日南町	11	1	9.1	10	90.9				8	8	110	26	23.6	84	76.4
日野町	10	0	0.0	10	100.0	○	40	R4	8	7	81	20	24.7	61	75.3
江府町	10	0	0.0	10	100.0				17	11	216	58	26.9	158	73.1
計	270	33	12.2	237	87.8				359	328	4,331	1,359	31.4	2,972	68.6

(注) 広域で設置された審議会等は除き、目標の対象としている審議会等と地方自治法(第202条の3)に基づく審議会等は異なる
地方自治法(第202条の3)に基づく審議会等における登用状況の数値については、令和元年5月1日および6月1日時点のものを含む

鳥取県	議会議員					審議会等への女性の登用目標			目標の対象としている審議会等への女性の登用状況						
	議員数	女性(人、%)	男性(人、%)	女性(人、%)	男性(人、%)	目標	目標年度	審議会等数	うち男女双方の委員を登用	委員数	女性(人、%)	男性(人、%)			
	34	4	11.8	30	88.2	○	40	R2	62	60	862	379	44.0	483	56.0

市町村名	地方自治法(第180条の5)に基づく委員会等における登用状況							課長相当以上管理職の在職状況					(参考)職員(一般職)の男女比率				
	委員会等数	うち男女双方の委員を登用	委員数	女性		男性		管理職総数	女性		男性(人、%)		職員総数	女性(人、%)		男性(人、%)	
				人	%	人	%		人	%	人	%		人	%	人	%
鳥取市	5	3	38	5	13.2	33	86.8	125	20	16.0	105	84.0	1,906	962	50.5	944	49.5
米子市	6	5	61	9	14.8	52	85.2	75	14	18.7	61	81.3	1,004	420	41.8	584	58.2
倉吉市	5	4	32	7	21.9	25	78.1	48	12	25.0	36	75.0	423	187	44.2	236	55.8
境港市	6	4	30	5	16.7	25	83.3	36	2	5.6	34	94.4	244	78	32.0	166	68.0
岩美町	5	4	33	7	21.2	26	78.8	29	9	31.0	20	69.0	253	144	56.9	109	43.1
若桜町	5	3	23	5	21.7	18	78.3	15	6	40.0	9	60.0	73	30	41.1	43	58.9
智頭町	5	3	31	5	16.1	26	83.9	20	6	30.0	14	70.0	134	67	50.0	67	50.0
八頭町	5	4	27	10	37.0	17	63.0	33	15	45.5	18	54.5	222	119	53.6	103	46.4
三朝町	4	2	22	3	13.6	19	86.4	14	4	28.6	10	71.4	92	38	41.3	54	58.7
湯梨浜町	4	3	21	3	14.3	18	85.7	29	11	37.9	18	62.1	199	110	55.3	89	44.7
琴浦町	4	3	22	5	22.7	17	77.3	21	11	52.4	10	47.6	223	131	58.7	92	41.3
北栄町	4	3	37	7	18.9	30	81.1	24	10	41.7	14	58.3	197	111	56.3	86	43.7
日吉津村	5	4	23	5	21.7	18	78.3	7	3	42.9	4	57.1	48	28	58.3	20	41.7
大山町	5	4	43	7	16.3	36	83.7	25	7	28.0	18	72.0	210	98	46.7	112	53.3
南部町	5	2	31	4	12.9	27	87.1	15	4	26.7	11	73.3	322	217	67.4	105	32.6
伯耆町	5	1	21	2	9.5	19	90.5	36	8	22.2	28	77.8	141	69	48.9	72	51.1
日南町	5	4	23	7	30.4	16	69.6	12	2	16.7	10	83.3	162	90	55.6	72	44.4
日野町	5	3	18	4	22.2	14	77.8	8	0	0.0	8	100.0	67	26	38.8	41	61.2
江府町	5	4	24	7	29.2	17	70.8	11	1	9.1	10	90.9	80	29	36.3	51	63.8
計	93	63	560	107	19.1	453	80.9	583	145	24.9	438	75.1	6,000	2,954	49.2	3,046	50.8

(注) 地方自治法(第180条の5)に基づく委員会等における登用状況の数値および課長相当以上の管理職の在職状況の数値については、令和元年5月1日時点のものを含む
職員数は原則として総務省「地方公共団体定員管理調査」に準じ、普通会計と公営企業等会計を合計したもので、非常勤・嘱託職員等は含まない

地方自治法(第180条の5)に基づく委員会等における登用状況							管理職の在職状況				
9	9	59	22	37.3	37	62.7	561	114	20.3	447	79.7

<鳥取県が目指している男女共同参画社会の姿>

鳥取県が目指す男女共同参画社会とは、
女性も男性も高齢者も若者も、

家庭・地域・職場のあらゆるところで

- ・性別にとらわれることなく、一人ひとりの人権が大切にされ
- ・「人」として個性と能力が十分に発揮でき
- ・自分にできることは自分で責任を持って取り組み
- ・できないところは、家庭や地域や社会の制度で支え合って

心豊かに、生き生きと伸び伸びと暮らせる社会です。

鳥取県男女共同参画マップ

令和元年度
～県、市町村における男女共同参画状況～
令和2年2月

発行／鳥取県令和新時代創造本部女性活躍推進課

〒680-8570 鳥取市東町1-220

電話 0857-26-7077

ファクシミリ 0857-26-8196

ホームページ <http://www.pref.tottori.lg.jp/danjyo/>

Eメール jyosei-katsuyaku@pref.tottori.lg.jp