


アンケート用紙



令和元年度 インターネットの利用に関するアンケート

(児童・生徒対象)

わたしたちがスマートフォンまたは携帯電話、パソコン、ゲーム機、音楽プレーヤーなどを
使ってインターネットを利用していく中で、使いすぎによって生活習慣が乱れたり、トラブ
ルに巻きこまれたりするなど、さまざまな課題が明らかになってきました。そこで、皆さんの
インターネット利用状況や利用に対する考え方、生活・学習習慣を知り、よりよいインタ
ーネットの使い方を考えるための資料にしたいと思います。個人が特定されるものではありませんので、アンケートにご協力をお願いします。
鳥取県教育委員会

質問の答えとして、あてはまる項目の番号に○印または、適切な語句を記入してください。

<すべての方にお聞きします>

Q1. あなたの性別を教えてください。 1. 男 2. 女

Q2. 平日(月曜日から金曜日)に、テレビを1日平均何時間くらい見ますか。

1. 3時間以上 2. 2～3時間 3. 1～2時間 4. 1時間以内
5. まったく見ない

Q3. 平日(月曜日から金曜日)の、睡眠時間は1日平均何時間くらいですか。

1. 8時間以上 2. 7～8時間 3. 6～7時間 4. 5～6時間
5. 3～5時間 6. 3時間以内

Q4. 平日（月曜日から金曜日）に、読書を1日平均どのくらいしていますか。

（一斉読書や朝読書はのぞく、まんがや雑誌ものぞく、電子書籍を含む）

- | | | |
|-------------|---------------------------------|--------------------------------|
| 1. 2時間以上 | 2. 1～2時間 | } → (「1～5」と答えた方
Q5へお進みください) |
| 3. 30分～1時間 | 4. 10分～30分 | |
| 5. 10分より少ない | | |
| 6. まったくしない | } → (「まったくしない」と答えた方 Q6へお進みください) | |

<平日に読書をする方と答えた方にお聞きします>

Q5. Q4で答えた時間のうち、紙の本・電子書籍を読む時間は、それぞれどのくらいですか。

（いずれも、まんが・雑誌はのぞきます）

平日	二時間以上	1時間～2時間	30分～1時間	10分～30分	10分より少ない	まったくしない
紙の本	1	2	3	4	5	6
電子書籍	1	2	3	4	5	6

<すべての方にお聞きします>

Q6. 休日（土曜日・日曜日）に、読書を1日平均どのくらいしていますか。

（まんが・雑誌はのぞく、電子書籍を含む）

- | | | |
|-------------|---------------------------------|--------------------------------|
| 1. 2時間以上 | 2. 1～2時間 | } → (「1～5」と答えた方
Q7へお進みください) |
| 3. 30分～1時間 | 4. 10分～30分 | |
| 5. 10分より少ない | | |
| 6. まったくしない | } → (「まったくしない」と答えた方 Q8へお進みください) | |

<休日に読書をする方と答えた方にお聞きします>

Q7. Q6で答えた時間のうち、紙の本・電子書籍を読む時間は、それぞれどのくらいですか。

（いずれも、まんが・雑誌はのぞきます）

休日	二時間以上	1時間～2時間	30分～1時間	10分～30分	10分より少ない	まったくしない
紙の本	1	2	3	4	5	6
電子書籍	1	2	3	4	5	6

<すべての方にお聞きします>

Q8. あなたは以下の自分専用の電子メディア機器を持っていますか。

※自分専用ではなく、家族（保護者や兄弟姉妹など）が持っている機器を借りて使用している場合は、「持っていない」に○をしてください。

(それぞれの機器について番号どれか1つに○)

		持っている	持っていない
自分専用の電子メディア機器	携帯電話	1	2
	スマートフォン	1	2
	パソコン	1	2
	タブレット (iPad など)	1	2
	携帯音楽プレイヤー (iPod や WALKMAN など)	1	2
	ゲーム機 (Nintendo Switch、PlayStation、 ニンテンドー3DS や Wii U など)	1	2

Q9. あなたは以下の電子メディア機器を利用していますか。

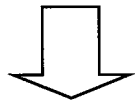
※機器の利用について

Q9からは、

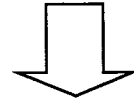
- ・ Q8で○をした自分専用の機器だけでなく、
- ・ 家族（保護者や兄弟姉妹など）が持っている機器を、常時または、一時的に使っている場合
（保護者が使っていないときに、借りて利用するなど）も含めます。

（それぞれの機器について番号どれか1つに○）

	利用している	利用していない
携帯電 話	1	2
スマートフォン	1	2
パソコン	1	2
タブレット (iPad など)	1	2
携帯音楽プレイヤー (iPod や WALKMAN など)	1	2
ゲーム機 (Nintendo Switch、PlayStation、 ニンテンドー3DS や Wii U など)	1	2



1つでも「利用している」と回答された方は、Q10にお進みください。



すべて「利用していない」と回答された方は、Q29(14ページ)にお進みください。

<Q9で1つでも「利用している」と回答した方にお聞きします>

Q10. あなたが以下の機器を利用し始めたのはいつですか。

※Q9で「利用している」と回答した機器についてのみ、お答えください。

	小学校入学以前	小学校一、二年生	小学校三、四年生	小学校五年生	小学校六年生	中学校一年生	中学校二年生	中学校三年生	中学校卒業時	高校入学以降	わからない
携帯電話	1	2	3	4	5	6	7	8	9	10	11
スマートフォン	1	2	3	4	5	6	7	8	9	10	11
パソコン	1	2	3	4	5	6	7	8	9	10	11
タブレット	1	2	3	4	5	6	7	8	9	10	11
携帯音楽プレイヤー	1	2	3	4	5	6	7	8	9	10	11
ゲーム機	1	2	3	4	5	6	7	8	9	10	11

Q11. あなたは以下の機器でインターネットを利用していますか。

※Q9で「利用している」と回答した機器についてのみ、お答えください。

	インターネットを利用している	インターネットを利用していない		わからない
		インターネットが使える機器(設定)だが、利用していない	インターネットが使えない機器(設定)のため、利用していない	
携帯電話	1	2	3	4
スマートフォン	1	2	3	4
パソコン	1	2	3	4
タブレット	1	2	3	4
携帯音楽プレイヤー	1	2	3	4
ゲーム機	1	2	3	4

1つでも「利用している」と回答された方は、Q12にお進みください。

すべて「利用していない」または「わからない」と回答された方は Q29(14ページ)にお進みください。

<Q11 で1つでも「インターネットを利用している」と答えた方にお聞きします(Q12～Q28)>

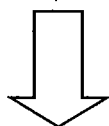
Q12. あなたは、インターネットを利用して何をしていますか。(あてはまるものすべてに○)

※Q11でインターネットを「利用している」と回答した機器についてのみ、お答えください。

	通話	メール	勉強・学習・知育アプリ	音楽視聴	動画・画像の視聴	動画・画像の投稿	オンラインゲーム	ニュース・新聞記事	情報検索	LINE (ライン)	Facebook (フェイスブック)	Twitter (ツイッター)	Instagram (インスタグラム)	電子書籍 (まんが・雑誌を含む)	ショッピング・オークション	地図・ナビゲーション	その他
携帯電話	1	2	3	4	5	6	7	8	9	10	11	12	13	14	15	16	17
スマートフォン	1	2	3	4	5	6	7	8	9	10	11	12	13	14	15	16	17
パソコン	1	2	3	4	5	6	7	8	9	10	11	12	13	14	15	16	17
タブレット	1	2	3	4	5	6	7	8	9	10	11	12	13	14	15	16	17
携帯音楽プレーヤー	1	2	3	4	5	6	7	8	9	10	11	12	13	14	15	16	17
ゲーム機	1	2	3	4	5	6	7	8	9	10	11	12	13	14	15	16	17

Q13. 平日（月曜日から金曜日）の、1日平均のインターネットの利用時間は全部でどのくらいですか。

	四時間以上 よじかんいじょう	三時間～四時間 さんじかん よじかん	二時間～三時間 にじかん さんじかん	一時間～二時間 いちじかん にじかん	三〇分～一時間 さんじゅうぶん いちじかん	三〇分より少ない さんじゅうぶん すく	平日は使わない へいじつ つか	わからない
平日の利用時間 へいじつ りようじかん	1	2	3	4	5	6	7	8

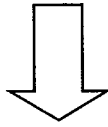


それぞれの電子メディア機器別での1日平均のインターネットの利用時間はどのくらいですか。
※Q11でインターネットを「利用している」と回答した機器についてのみお答えください。

	四時間以上 よじかんいじょう	三時間～四時間 さんじかん よじかん	二時間～三時間 にじかん さんじかん	一時間～二時間 いちじかん にじかん	三〇分～一時間 さんじゅうぶん いちじかん	三〇分より少ない さんじゅうぶん すく	平日は使わない へいじつ つか	わからない
携帯電話 けい 帯 電 話	1	2	3	4	5	6	7	8
スマートフォン ス マ ー ト フ ォ ン	1	2	3	4	5	6	7	8
パソコン パ ソ コ ン	1	2	3	4	5	6	7	8
タブレット タ ブ レ ッ ト	1	2	3	4	5	6	7	8
携帯音楽プレイヤー けい 帯 音 楽 プ レ ー ヤ ー	1	2	3	4	5	6	7	8
ゲーム機 ゲ ー ム 機	1	2	3	4	5	6	7	8

Q14. 休日（土曜日・日曜日）の、1日平均のインターネットの利用時間は全部でどのくらいですか。

	四時間以上 よじかんいじょう	三時間～四時間 さんじかん よじかん	二時間～三時間 にじかん さんじかん	一時間～二時間 いちじかん にじかん	三〇分～一時間 さんじゅぶん いちじかん	三〇分より少ない さんじゅぶん すく	休日は使わない きゅうじつ つか	わからない
休日の利用時間 きゅうじつ りようじかん	1	2	3	4	5	6	7	8



それぞれの電子メディア機器別での1日平均のインターネットの利用時間はどのくらいですか。
※Q11でインターネットを「利用している」と回答した機器についてのみお答えください。

	四時間以上 よじかんいじょう	三時間～四時間 さんじかん よじかん	二時間～三時間 にじかん さんじかん	一時間～二時間 いちじかん にじかん	三〇分～一時間 さんじゅぶん いちじかん	三〇分より少ない さんじゅぶん すく	休日は使わない きゅうじつ つか	わからない
携帯電話 けい たい 携 帯 電 話	1	2	3	4	5	6	7	8
スマートフォン ス マ ー ト フ ォ ン	1	2	3	4	5	6	7	8
パソコン パ ソ コ ン	1	2	3	4	5	6	7	8
タブレット タ ブ レ ッ ト	1	2	3	4	5	6	7	8
携帯音楽プレイヤー けい 帯 音 楽 プ レ ー ヤ ー	1	2	3	4	5	6	7	8
ゲーム機 ゲ ー ム 機	1	2	3	4	5	6	7	8

Q15. 平日（月曜日から金曜日）に、インターネットをよく利用する時（時間帯）はいつですか。

（あてはまるものすべてに○）

1. 朝、家を出るまで
2. 登校中
3. 帰宅途中
4. 帰宅後～夕食前
5. 夕食時
6. 夕食後
7. 入浴時
8. 就寝前（お寝る就寝の1時間前くらい）
9. 就寝する直前まで（布団やベッドの中で）

Q16. 使っている機器には、フィルタリングが設定してありますか。

※Q11 でインターネットを「利用している」と回答した機器についてのみお答えください。

※「フィルタリング」：インターネット上の有害なサイトやアプリから守るサービス

	設定している	設定していない	わからない
携帯電話	1	2	3
スマートフォン	1	2	3
パソコン	1	2	3
タブレット	1	2	3
携帯音楽プレイヤー	1	2	3
ゲーム機	1	2	3

Q17. これまでにインターネットを利用して、困ったことや嫌なことがありましたか。

(あてはまるものすべてに○)

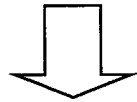
1. 人間関係のトラブルがあった
2. 不正・架空請求等をされた (※1)
3. 高額な請求をされた (※2)
4. LINE (ライン) やメールで悪口を送られた
5. 悪口を Twitter (ツイッター) などの SNS、掲示板に書き込まれた
6. 勝手に写真や個人情報を SNS、掲示板などに載せられた (※3)
7. LINE (ライン) やメール、写真を勝手に他人に転送された
8. 知らない人から連絡が来た
9. 使いすぎて睡眠不足になった
10. LINE (ライン) やメールが気になりスマートフォン (または携帯電話) 等が手放せない
11. その他 ()
12. 困ったことや嫌なことはない
13. わからない

「12」または「13」と答えた方は
Q19へお進みください

※1 「不正・架空請求」: 利用した覚えのない有料サイトの利用料を請求されること。

※2 「高額な請求」: サイトの利用はしたが、予想外の高額な請求をされること。

※3 「個人情報」: 個人が特定される情報。名前・生年月日・住所・電話番号・メールアドレスなど



<Q17で「1」～「11」に1つでも○をされた方にお聞きします(Q18)>

Q18. 困ったことや嫌なことがあったとき、どうしましたか。

(あてはまるものすべてに○)

1. 家族に相談した
2. 学校に相談した
3. 友人に相談した
4. 相談窓口で相談した
5. 警察に相談した
6. 自分で解決しようとした
7. 何もしなかった (誰にも相談しなかった)
8. その他 ()
9. わからない

Q19. インターネットの利用について、家庭でのルールや約束事がありますか。

(あてはまるものすべてに○)

1. 利用できる時間(長さ)が決まっている
2. 利用できる時間帯が決まっている
3. 利用できる場所が決まっている
4. 利用できる料金が決まっている
5. 通話やメール相手を限定している
6. 利用サイトやアプリを限定している
7. 有害サイトにアクセスしない
8. ショッピングをしない
9. メールをしない
10. SNSを利用しない
11. 悪口や人を傷つけることを書き込まない
12. 自分や他人の個人情報を書き込まない
13. インターネット上で知り合った人と会わない
14. 履歴を保護者が確認する
15. ルールを破ったときの約束事がある
16. 困ったときはすぐに保護者に相談する
17. その他 ()
18. 特にルールはない
19. わからない

Q20. あなたには、インターネット上での知り合いがいますか。

いる (1～5人)	1
いる (6～10人)	2
いる (11～20人)	3
いる (21～50人)	4
いる (51～100人)	5
いる (100人以上)	6
いる (何人かはわからない)	7
いない	8
わからない	9

(「いない」「わからない」と答えた方)
Q21へお進みください

<「いる」と答えた方にお聞きします>

どんなきっかけでインターネット上の知り合いになりましたか。

(あてはまるものすべてに○)

1. ゲーム
2. 掲示板
3. LINE (ライン)
4. Twitter (ツイッター)
5. Facebook (フェイスブック)
6. Instagram (インスタグラム)
7. その他 ()
8. わからない

<インターネット利用についてのあなたの気持ちや状況をお聞きます Q21～Q28>

Q21. あなたは、インターネットに夢中になっていると感じていますか

1. はい 2. いいえ

Q22. あなたは、満足するために、インターネットを使う時間をだんだん長くしていかなければならないと感じていますか

1. はい 2. いいえ

Q23. あなたは、インターネット利用を制限したり、時間を減らしたり、完全にやめようとしても、うまくいかなかったことが何回もありましたか

1. はい 2. いいえ

Q24. インターネットの利用時間を短くしたり、完全にやめようとしたとき、落ち着かなかったり、不機嫌や落ち込み、またはイライラなどを感じましたか

1. はい 2. いいえ

Q25. あなたは、使い始めに予定していた時間よりも長い時間インターネットを使うことがありますか

1. はい 2. いいえ

Q26. あなたは、インターネットのために大切な人間関係、学校のことや、部活動のことを台無しにしたり、あやうくしたりするようなことがありましたか

1. はい 2. いいえ

Q27. あなたは、インターネットへの熱中のしすぎをかくすために、家族、学校の先生やその他の人たちにうそをついたことがありましたか

1. はい 2. いいえ

Q28. あなたは、問題から逃げるためにまたは、絶望的な気持ち、罪悪感、不安、落ち込みなどといったいやな気持ちから逃げるためにインターネットを使いますか

1. はい 2. いいえ

Q21～28 「尾崎米厚（2018）, 飲酒や喫煙等の実態調査と生活習慣病予防のための減酒の効果的な介入方法の開発に関する研究, 55」より引用（許可を得て、一部表現を変更しています）

＜最後にすべての方にお聞きします＞

Q29. あなたは、インターネットの危険性について、説明を受けたり、学んだりしたことがありますか。(あてはまるものすべてに○)

1. 学校の授業で教えてもらった
2. 家の人(保護者など)に教えてもらった
3. テレビや本・パンフレットで知った
4. インターネットで知った
5. スマートフォン(または携帯電話)販売店や電器店・おもちゃ店等で店員に説明してもらった
6. その他()
7. 特に説明を受けたり、学んだりしたことはない

たくさんの質問に答えていただき、ありがとうございました。

令和元年度 子どものインターネット利用に関するアンケート

(保護者対象)

子どもたちがスマートフォンまたは携帯電話、パソコン、ゲーム機、音楽プレーヤーなどを使ったインターネット利用が広がる中で、使いすぎによって生活習慣が乱れたり、トラブルに巻き込まれたりするなど、さまざまな問題が明らかになってきました。そこで、子どもたちの機器の利用状況やインターネットの利用に対する保護者の皆様のお考えをお聞きし、今後の教育啓発に活かしたいと考えています。

つきましては、ご多忙のところ誠に恐縮ですが、アンケートの趣旨をご理解のうえ、ご協力くださいますようお願い申し上げます。

鳥取県教育委員会

はじめにお読みください

- (1) このアンケートは、県内の小学校6年生、中学校2年生及び高校2年生を対象に、学校規模別に一定の割合で、児童生徒のクラスを抽出し、そのクラスの児童生徒及びその保護者の方に回答をお願いするものです。
(児童生徒用のアンケートは、学校を通じて、別途、お願いしています。)
(小学校6年生、中学校2年生及び高校2年生は、それぞれ約500人を対象とし、その保護者の方も同じくそれぞれ約500人を対象としており、合計約3000人の方にアンケートをお願いしています。)
- (2) お子様は2人以上おられる方は、今回アンケート用紙を持ち帰ったお子様について、ご回答ください。
- (3) 回答は、選択肢に○をつけてお選びいただく場合がほとんどですが、一部に内容をご記入いただく場合があります。
- (4) 回答は、アンケート用紙に直接ご記入のうえ、返信用封筒に入れ、お子様の学校が指定する日までに、学校がお願いする方法（例：お子様を通じて学校へ提出する等）で回答をお願いします。
- (5) このアンケートは、集計した結果を資料やホームページ等で公表する予定です。
- (6) このアンケートは、統計的に処理を行いますので、個人が特定されることはありません。

あなたのお子様についてお聞きします

Q1. あなたのお子様の学年を教えてください。

1. 小学校6年生 2. 中学校2年生 3. 高校2年生

Q2. あなたのお子様の性別を教えてください。

1. 男 2. 女

お子様の電子メディア機器の利用についてお聞きします

<すべての方にお聞きします>

Q3. あなたのお子様は、以下の「電子メディア機器」を利用していますか。

※「電子メディア機器」の利用について

このアンケートでは、お子様の機器の利用について

- ・ お子様がお子様専用の機器を使っている場合 だけではなく、
- ・ 保護者や兄弟姉妹が持っている機器を、常時または一時的に使っている場合
(保護者が使っていないときに、お子様が借りて使用するなど)

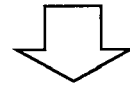
も含めています。

(それぞれの機器について番号どれか一つに○)

	利用している	利用していない
携 帯 電 話	1	2
ス マ ー ト フ ォ ン	1	2
パ ソ コ ン	1	2
タ ブ レ ッ ト (iPad など)	1	2
携 帯 音 楽 プ レ ー ヤ ー (iPod や WALKMAN など)	1	2
ゲ ー ム 機 (Nintendo Switch、PlayStation、 ニンテンドー3DS や Wii U など)	1	2



1つでも「利用している」と回答された方は Q4にお進みください。



すべて「利用していない」と回答された方は Q13(7ページ)にお進みください。

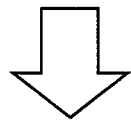
<Q3で1つでも「利用している」と回答された方にお聞きします(Q4)>

Q4. あなたのお子様はそれらの機器でインターネットを利用していますか。

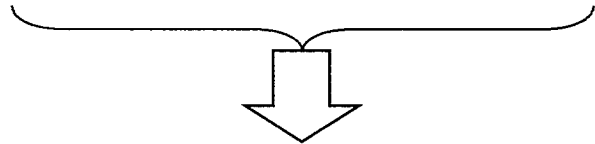
※Q3で「利用している」と回答した機器についてのみお答えください。

(該当する機器について番号どれか一つに○)

	インターネット を利用して いる	インターネットを利用していない		わからない
		インターネットが使 える機器(設定)だ が、利用していない	インターネットが使 えない機器(設定)のため、 利用していない	
携 帯 電 話	1	2	3	4
ス マ ー ト フ ォ ン	1	2	3	4
パ ソ コ ン	1	2	3	4
タ ブ レ ッ ト	1	2	3	4
携 帯 音 楽 プ レ ー ヤ ー	1	2	3	4
ゲ ー ム 機	1	2	3	4



1つでも「利用している」と
回答された方は Q5にお進
みください。



すべて「利用していない」ま
たは「わからない」と回答さ
れた方は、5ページの「スマー
トフォン(または携帯電話)の
利用についてお聞きします」
にお進みください。

家庭でのルール等についてお聞きします

<Q4で1つでもインターネットを「利用している」と回答された方にお聞きします
(Q5・Q6)>

Q5. あなたのご家庭では、お子様のインターネット（スマートフォン・携帯電話・パソコン・ゲーム機・音楽プレーヤーなどによる）の使用に何らかのルールや約束事がありますか。

(あてはまるものすべてに○)

1. 利用できる時間（長さ）が決まっている
2. 利用できる時間帯が決まっている
3. 利用できる場所が決まっている
4. 利用できる料金が決まっている
5. 通話やメール相手を限定している
6. 利用サイトやアプリを限定している
7. 有害サイトにアクセスしない
8. ショッピングをしない
9. メールをしない
10. SNS を利用しない
11. 悪口や人を傷つけることを書き込まない
12. 自分や他人の個人情報を書き込まない
13. インターネット上で知り合った人と会わない
14. 履歴を保護者が確認する
15. ルールを破ったときの約束事がある
16. 困ったときはすぐに保護者に相談する
17. その他 ()
18. 特にルールはない
19. わからない

1～17のいずれかに回答された方は
Q6にお進みください。

18または19に回答された方は、5ページの
「スマートフォン(または携帯電話)の利用についてお聞きします」にお進みください。

Q6. ルールや約束事は、どのようにして決めましたか。

1. 親（保護者）が決めた
2. 親（保護者）と子どもで話し合っで決めた
3. 子どもが決めた
4. その他 ()

スマートフォン(または携帯電話)の利用についてお聞きします

<Q3(2ページ)で、お子様がスマートフォンまたは携帯電話を利用されていると回答された方にお聞きします Q7~Q12>

・ どちらも利用されていない場合は Q13・Q14(7ページ)にお進みください。

Q7. あなたのお子様は、スマートフォン(または携帯電話)を利用し始めたのはいつですか。

(両方利用している場合は、どちらか最も早く利用した時期を回答してください)

- | | | |
|------------|------------|------------|
| 1. 小学校入学以前 | 2. 小学校1年生 | 3. 小学校2年生 |
| 4. 小学校3年生 | 5. 小学校4年生 | 6. 小学校5年生 |
| 7. 小学校6年生 | 8. 小学校卒業時 | 9. 中学校1年生 |
| 10. 中学校2年生 | 11. 中学校3年生 | 12. 中学校卒業時 |
| 13. 高校入学以降 | 14. わからない | |

Q8. あなたがお子様は、スマートフォン(または携帯電話)の利用を認めた理由は何ですか。

(最もあてはまるものに○(2つ以内))

- | | |
|--------------------------|--------------------------------|
| 1. 家族間で連絡をとるため | 2. 友達と連絡をとるため |
| 3. インターネット等が勉強に役立つと考えたから | 4. 緊急時の安全確保や連絡のため |
| 5. 自分で責任を持てる年齢になったから | 6. ネット利用やカメラなどの機能が子どもにとって便利だから |
| 7. 子どもの交友関係が広がるから | 8. 子どもが希望したから |
| 9. その他 () | 10. 特に理由はない |

Q9. あなたのお子様は、スマートフォン(または携帯電話)を何に利用していますか。

(あてはまるものすべてに○)

- | | |
|-------------------------|----------------------|
| 1. 通話 | 2. メール |
| 3. 勉強・学習・知育アプリ | 4. 音楽視聴 |
| 5. 動画・画像の視聴 | 6. 動画・画像の投稿 |
| 7. オンラインゲーム | 8. ニュース・新聞記事 |
| 9. 情報検索 | 10. LINE (ライン) |
| 11. Facebook (フェイスブック) | 12. Twitter (ツイッター) |
| 13. Instagram (インスタグラム) | 14. 電子書籍 (まんが・雑誌を含む) |
| 15. ショッピング・オークション | 16. 地図、ナビゲーション |
| 17. その他 () | 18. わからない |

スマートフォン(または携帯電話)を利用していないことについてお聞きします

<Q3(2ページ)でスマートフォン・携帯電話のいずれも「利用していない」と回答された方のみお答えください(Q13・Q14)>

Q13. あなたがお子様スマートフォン(または携帯電話)を利用させていない理由は何ですか。
(あてはまるものに○(3つ以内))

- | | |
|-------------------|-----------------------|
| 1. まだ必要ないと思うから | 2. 被害・トラブルに遭う危険性があるから |
| 3. 生活のリズムが乱れるから | 4. 勉強の妨げとなるから |
| 5. 対面での会話が少なくなるから | 6. 利用料金が負担となるから |
| 7. 本人が希望しないから | 8. その他 |
| | () |

Q14. 将来、お子様にスマートフォン(または携帯電話)を持たせる予定はありますか。
あるとしたら、いつ頃をお考えですか。校種に○をし、学年を記入してください。

1. ない
2. ある(小学校・中学校・高校 年生頃から)
3. わからない

<Q16で「ある」と回答した方にお聞きします(Q17・Q18)>

Q17. 相談内容は何に関するものでしたか。

(あてはまるものすべてに○)

1. 人間関係のトラブルがあった
2. 不正・架空請求等をされた(※1)
3. 高額な請求をされた(※2)
4. LINE やメールによる悪口を送られた
5. 悪口を Twitter などの SNS、掲示板に書き込まれた
6. 勝手に写真や個人情報を SNS、掲示板などに載せられた(※3)
7. LINE やメール、写真を勝手に他人に転送された
8. 知らない人から連絡が来た
9. 使いすぎて睡眠不足になった
10. LINE やメールが気になりスマートフォン(または携帯電話)が手放せない
11. その他()
12. わからない

※1「不正・架空請求」: 利用した覚えのない有料サイトの利用料を請求されること。

※2「高額な請求」: サイトの利用はしたが、予想外の高額な請求をされること。

※3「個人情報」: 個人が特定される情報。名前・生年月日・住所・電話番号・メールアドレスなど

Q18. あなたは、お子様から相談を受けたとき、どなたかに相談しましたか。

(あてはまるものすべてに○)

1. お子様に通う学校に相談した
2. お子様の友人に相談した
3. 知り合いに相談した
4. 警察に相談した
5. 購入した機器のカスタマーセンター(相談窓口)に相談した
6. プロバイダーや掲示板の管理者などに相談した
7. ネットの質問相談サイト(例: Yahoo!知恵袋など)に相談した
8. 民間の相談機関に相談した
9. 消費生活センターなどの公的な機関に相談した
10. 相談先を知らなかった、わからなかったので相談していない
11. 相談先は知っていたが、相談していない
12. その他()

あなたご自身のことについてお聞きします

<すべての方にお聞きします(Q22～Q26)>

Q22. あなたは、スマートフォンや携帯電話を使っていますか。

- | | | | |
|-------------------------|---|---|--------------------------------|
| 1. スマートフォンと携帯電話の両方使っている | } | → | (1～3と回答された方) |
| 2. 携帯電話のみ使っている | | | Q23～Q26 へお進みください |
| 3. スマートフォンのみ使っている | | | |
| 4. どちらも使っていない | | → | (4と回答された方)
Q25・Q26 へお進みください |

Q23. あなたは、スマートフォン（または携帯電話）を主に何に使っていますか。

(あてはまるものすべてに○)

- | | |
|-------------------------|----------------------|
| 1. 通話 | 2. メール |
| 3. 音楽視聴 | 4. カメラ |
| 5. 動画、画像の視聴 | 6. 動画、画像の投稿 |
| 7. オンラインゲーム | 8. ニュース・新聞記事 |
| 9. 情報検索 | 10. LINE (ライン) |
| 11. Facebook (フェイスブック) | 12. Twitter (ツイッター) |
| 13. Instagram (インスタグラム) | 14. 電子書籍 (まんが・雑誌を含む) |
| 15. ショッピング、オークション | 16. 地図、ナビゲーション |
| 17. その他 () | |

Q24. あなたはスマートフォン（または携帯電話）を1日平均、どのくらい使っていますか。

- | | |
|---------------|---------------|
| 1. 4時間以上 | 2. 3時間以上4時間未満 |
| 3. 2時間以上3時間未満 | 4. 1時間以上2時間未満 |
| 5. 30分以上1時間未満 | 6. 30分未満 |

令和元年度 子どものインターネット利用に関するアンケート

(就学前のお子様の保護者対象)

子どもたちがスマートフォンまたは携帯電話、パソコン、ゲーム機、音楽プレーヤーなどを使って、インターネットを利用する機会が増えたり、利用し始める時期が低年齢化したりする中で、生活習慣の乱れなどさまざまな問題が明らかになってきました。そこで、就学前の子どもの機器の利用状況やインターネットの利用に対する保護者の皆様のお考えをお聞きし、今後の教育啓発に活かしたいと考えています。

つきましては、ご多忙のところ誠に恐縮ですが、アンケートの趣旨をご理解のうえ、ご協力くださいますようお願い申し上げます。

鳥取県教育委員会

はじめにお読みください

- (1) このアンケートは、県内の幼稚園、保育所及び認定こども園を対象に、市町村別、園（所）規模別に一定の割合で、園（所）を抽出し、その園（所）のお子様の保護者の方に回答をお願いするものです。
(対象となる園（所）の保護者約500人の方にアンケートをお願いしています。)
- (2) お子様を二人以上おられる方は、今回アンケート用紙を持ち帰ったお子様について、ご回答ください。
- (3) 回答は、選択肢に○をつけてお選びいただく場合がほとんどですが、一部に内容をご記入いただく場合があります。
- (4) 回答は、アンケート用紙に直接ご記入のうえ、返信用封筒に入れ、お子様の通われる園（所）が指定する日までに、園（所）が願う方法（例：お子様を通じて園（所）へ提出する等）で回答をお願いします。
- (5) このアンケートは、集計した結果を資料やホームページ等で公表する予定です。
- (6) このアンケートは、統計的に処理を行いますので、個人が特定されることはありません。

あなたのお子様についてお聞きします

Q1. あなたのお子様の性別を教えてください。 1. 男 2. 女

Q2. あなたのお子様は平日(月曜日から金曜日)に、テレビを1日平均何時間くらい見ますか。

(DVDやビデオ視聴も含む)

1. 3時間以上 2. 2～3時間 3. 1～2時間 4. 1時間以内
5. まったく見ない

Q3. あなたのお子様の平日(月曜日から金曜日)の、睡眠時間は1日平均何時間くらいですか。

1. 8時間以上 2. 7～8時間 3. 6～7時間 4. 5～6時間
5. 3～5時間 6. 3時間以内

Q4. あなたのお子様は平日（月曜日から金曜日）に、読書を1日平均どのくらいしていますか。

（電子書籍を含み、まんが・雑誌は除きます。読み聞かせの時間を含めてください。）

- | | | | |
|-------------|------------|-----|----------------------------|
| 1. 2時間以上 | 2. 1～2時間 | } → | （「1～5」と答えた方
Q5へお進みください） |
| 3. 30分～1時間 | 4. 10分～30分 | | |
| 5. 10分より少ない | | | |

- | | | |
|------------|---|--------------------------------|
| 6. まったくしない | → | （「まったくしない」と答えた方
Q6へお進みください） |
|------------|---|--------------------------------|

<お子様が平日に読書をする方にお聞きします>

Q5. Q4で答えた時間のうち、紙の本・電子書籍を読む時間は、それぞれどのくらいですか。

（まんが・雑誌は除き、読み聞かせの時間を含めてください。）

平 日	二時間以上	一時間～二時間	三〇分～一時間	一〇分～三〇分	一〇分より少ない	まったく読まない
紙の本	1	2	3	4	5	6
電子書籍	1	2	3	4	5	6

<すべての方にお聞きします>

Q6. あなたのお子様は休日（土曜日・日曜日）に、読書を1日平均どのくらいしていますか。

（電子書籍を含み、まんが・雑誌は除きます。読み聞かせの時間を含めてください。）

- | | | | |
|-------------|------------|-----|----------------------------|
| 1. 2時間以上 | 2. 1～2時間 | } → | （「1～5」と答えた方
Q7へお進みください） |
| 3. 30分～1時間 | 4. 10分～30分 | | |
| 5. 10分より少ない | | | |

- | | | |
|------------|---|--------------------------------|
| 6. まったくしない | → | （「まったくしない」と答えた方
Q8へお進みください） |
|------------|---|--------------------------------|

<お子様が休日に読書をする方にお聞きします>

Q7. Q6で答えた時間のうち、紙の本・電子書籍を読む時間は、それぞれどのくらいですか。

（まんが・雑誌は除き、読み聞かせの時間を含めてください。）

休 日	二時間以上	一時間～二時間	三〇分～一時間	一〇分～三〇分	一〇分より少ない	まったく読まない
紙の本	1	2	3	4	5	6
電子書籍	1	2	3	4	5	6

お子様の電子メディア機器の利用についてお聞きします

<すべての方にお聞きします>

Q8. あなたのお子様は、以下の「電子メディア機器」を利用していますか。

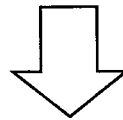
※「電子メディア機器」の利用について

このアンケートでは、お子様の機器の利用について

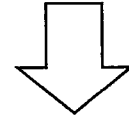
- ・ お子様^が自分専用の機器を使っている場合 だけではなく、
 - ・ 保護者や兄弟姉妹が持っている機器を、常時または一時的に使っている場合
(保護者が使っていないときに、お子様に使わせるなど)
- も含めています。

(それぞれの機器についていずれかの番号に○)

	利用している	利用していない
携 帯 電 話	1	2
ス マ ー ト フ ォ ン	1	2
パ ソ コ ン	1	2
タ ブ レ ッ ト (iPad など)	1	2
携 帯 音 楽 プ レ ー ヤ ー (iPod や WALKMAN など)	1	2
ゲ ー ム 機 (Nintendo Switch、PlayStation、 ニンテンドー3DS や Wii U など)	1	2



1つでも「利用している」と答えた方は Q9にお進みください。



すべて「利用していない」と答えた方は Q14にお進みください。

<Q8で1つでも電子メディア機器を「利用している」と答えた方にお聞きします
(Q9～Q13)>

Q9. あなたのお子様は、それらの機器でインターネットを利用していますか。
※Q8で「利用している」と回答した機器についてのみお答えください。
(該当する機器について番号どれか一つに○)

	インターネット を利用している	インターネットを利用していない		わからない
		インターネットが使 える機器(設定)だが、 利用していない	インターネットが使えな い機器(設定)のため、 利用していない	
携 帯 電 話	1	2	3	4
ス マ ー ト フ ォ ン	1	2	3	4
パ ソ コ ン	1	2	3	4
タ ブ レ ッ ト	1	2	3	4
携 帯 音 楽 プ レ ー ヤ ー	1	2	3	4
ゲ ー ム 機	1	2	3	4

Q10. あなたのお子様は、それらの機器を何に利用していますか。
(あてはまるものすべてに○)

- | | | |
|------------|---------------------|----------------|
| 1. 通話 | 2. メール | 3. 勉強・学習・知育アプリ |
| 4. 音楽視聴 | 5. 動画、画像の視聴 | 6. オンラインゲーム |
| 7. 情報検索 | 8. 電子書籍 (まんが・雑誌を含む) | |
| 9. その他 () | 10. わからない | |

Q11. あなたがお子様に、それらの機器の利用を認めた理由は何ですか。
(最もあてはまるもの1つに○)

- | | |
|-----------------|----------------------|
| 1. 子どもが希望したから | 2. 親子のコミュニケーションをとるため |
| 3. 勉強に役立つと考えたから | 4. 子どもがおとなしくしているから |
| 5. その他 () | 6. 特に理由はない |

Q12. あなたのお子様は平日(月曜日から金曜日)、それらの機器を1日平均何時間くらい利用しますか。

- | | | |
|------------|-------------|----------|
| 1. 3時間以上 | 2. 2～3時間 | 3. 1～2時間 |
| 4. 30分～1時間 | 5. 30分より少ない | 6. わからない |

Q13. あなたのお子様は休日(土曜日・日曜日)、それらの機器を1日平均何時間くらい利用しますか。

- | | | |
|------------|-------------|----------|
| 1. 3時間以上 | 2. 2～3時間 | 3. 1～2時間 |
| 4. 30分～1時間 | 5. 30分より少ない | 6. わからない |

家庭でのルール等についてお聞きします

<すべての方にお聞きします(Q14・Q15)>

Q14. あなたのご家庭では、お子様のテレビ(DVD・ビデオ視聴を含む)の視聴に何らかのルールや約束事はありますか。

(あてはまるものすべてに○)

1. 見る時間(長さ)を決めている
2. 見る時間帯を決めている
3. 見るときは保護者と一緒に見る
4. ルールを破ったときの約束事がある
5. その他 ()
6. 特にルールはない
7. 見させていない
8. わからない

Q15. あなたのご家庭では、お子様の電子メディア機器(テレビ以外のスマートフォン・携帯電話・パソコン・ゲーム機・音楽プレーヤーなど)の利用に何らかのルールや約束事がありますか。

(あてはまるものすべてに○)

1. 利用できる時間(長さ)を決めている
2. 利用できる時間帯を決めている
3. 利用できる場所を決めている
4. 保護者と一緒に利用する
5. 保護者の目の行き届く範囲で利用する
6. ルールを破ったときの約束事がある
7. その他 ()
8. 特にルールはない
9. 電子メディア機器を利用させていない
10. わからない

あなたご自身のスマートフォン(または携帯電話)の利用等についてお聞きします。

<すべての方にお聞きします(Q19~Q22)>

Q19. あなたはスマートフォンや携帯電話を使っていますか。

- | | | |
|-------------------------|---|-------------------------|
| 1. スマートフォンと携帯電話の両方使っている | } | (1~3と答えた方 |
| 2. 携帯電話のみ使っている | | Q20~Q22へお進みください) |
| 3. スマートフォンのみ使っている | | |
| 4. どちらも使っていない | → | (4と答えた方
Q22へお進みください) |

Q20. あなたは、スマートフォン(または携帯電話)を何に使っていますか。

(あてはまるものすべてに○)

- | | |
|-------------------------|----------------------|
| 1. 通話 | 2. メール |
| 3. 音楽視聴 | 4. カメラ |
| 5. 動画、画像の視聴 | 6. 動画、画像の投稿 |
| 7. オンラインゲーム | 8. ニュース・新聞記事 |
| 9. 情報検索 | 10. LINE (ライン) |
| 11. Facebook (フェイスブック) | 12. Twitter (ツイッター) |
| 13. Instagram (インスタグラム) | 14. 電子書籍 (まんが・雑誌を含む) |
| 15. ショッピング、オークション | 16. 地図、ナビゲーション |
| 17. その他 () | |

Q21. あなたはスマートフォン(または携帯電話)を、1日平均どのくらい使いますか。

- | | | |
|----------|------------|-------------|
| 1. 4時間以上 | 2. 3~4時間 | 3. 2~3時間 |
| 4. 1~2時間 | 5. 30分~1時間 | 6. 30分より少ない |

Q22. あなたは、インターネットやスマートフォン（または携帯電話）、パソコン、ゲーム等に関する以下の名称の内容を知っていますか。（それぞれ、あてはまるものに○）

	知っている	聞いた事はあるが どういうものか知らない	知らない
LINE（ライン）	1	2	3
Facebook（フェイスブック）	1	2	3
Twitter（ツイッター）	1	2	3
Instagram（インスタグラム）	1	2	3
SNS	1	2	3
You Tube Kids （ユーチューブキッズ）	1	2	3
レーディングマーク	1	2	3
ペアレンタルコントロール	1	2	3
クリック詐欺	1	2	3
Wi-Fi（ワイファイ）	1	2	3
フリースポット	1	2	3

たくさんの質問に答えていただき、ありがとうございました。

今後とも、就学前の子どもたちとインターネットとのよりよい環境づくりに取り組んでいきますので、これからもご協力よろしくをお願いします

