

# 【別冊】各市町村の状況 — 鳥取市

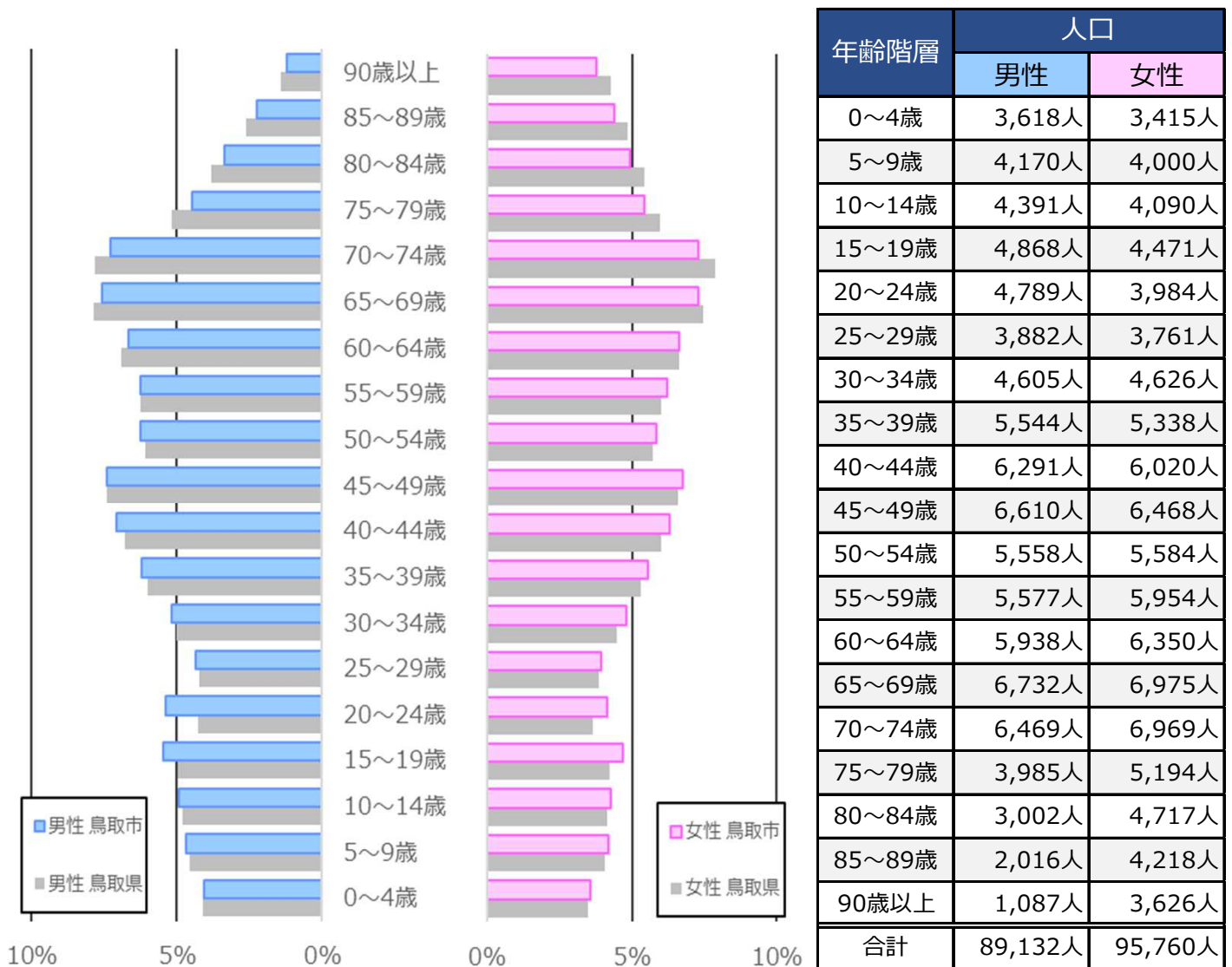
## 1. 概要

人口総数	184,892人
高齢化率	29.7%

	国保	後期
被保険者数	34,605人	28,454人
加入率	18.7%	15.4%
平均年齢	56.3歳	83.歳

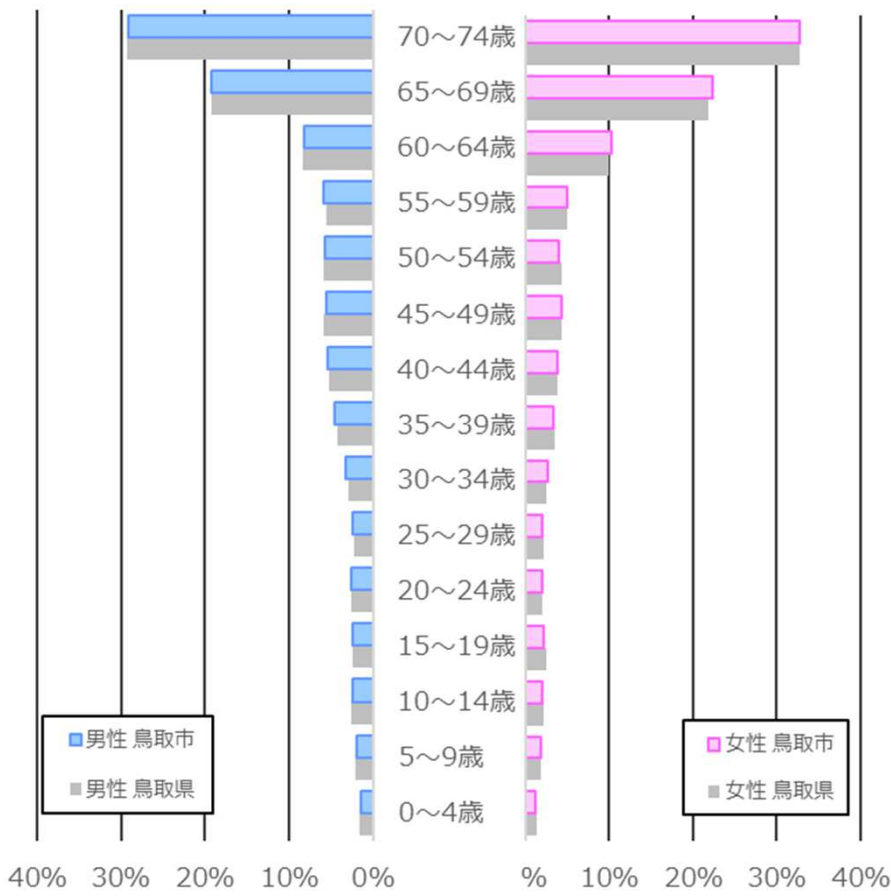
出典：KDB帳票No.3 健診・医療・介護データからみる地域の健康課題（令和4年度累計）

### ■ 人口ピラミッド（令和2年度）



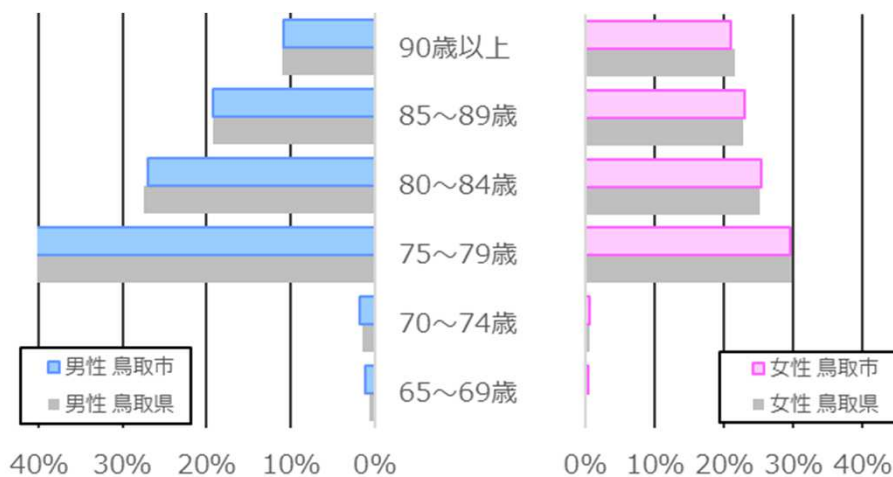
出典：KDB帳票No.5 人口及び被保険者の状況（令和4年度累計）

**国保** 国保被保険者数ピラミッド



年齢階層	人口	
	男性	女性
0~4歳	242人	221人
5~9歳	326人	332人
10~14歳	412人	347人
15~19歳	428人	388人
20~24歳	433人	343人
25~29歳	426人	361人
30~34歳	554人	470人
35~39歳	784人	590人
40~44歳	913人	662人
45~49歳	953人	755人
50~54歳	971人	691人
55~59歳	1,012人	876人
60~64歳	1,406人	1,797人
65~69歳	3,291人	3,910人
70~74歳	5,006人	5,705人
合計	17,157人	17,448人

**後期** 後期被保険者数ピラミッド



年齢階層	人口	
	男性	女性
65~69歳	111人	73人
70~74歳	194人	125人
75~79歳	4,365人	5,201人
80~84歳	2,922人	4,468人
85~89歳	2,074人	4,053人
90歳以上	1,166人	3,702人
合計	10,832人	17,622人

出典: KDB帳票No. 5 人口及び被保険者の状況 (令和4年度累計)

## 2. 標準化死亡比 (SMR) 説明②

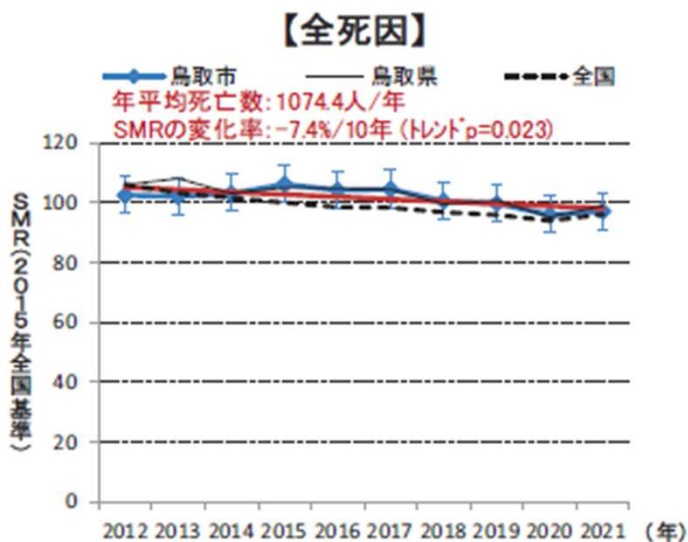
### ■ 主要死因別標準化死亡比SMRの推移

- ・2015年の全国を100として、**青色** = 毎年の値、**赤色** = それを平滑化した値（「10年間の値をプールしてSMRを計算し、経年的な変化の傾きを付けたもの」と比較しています。主に赤色の方に注目して見ます。
- ・トレンドpは、「変化が偶然である確率」を意味し、 $p < 0.05$ の場合に、偶然変動とはみなせない変化があると判断します。

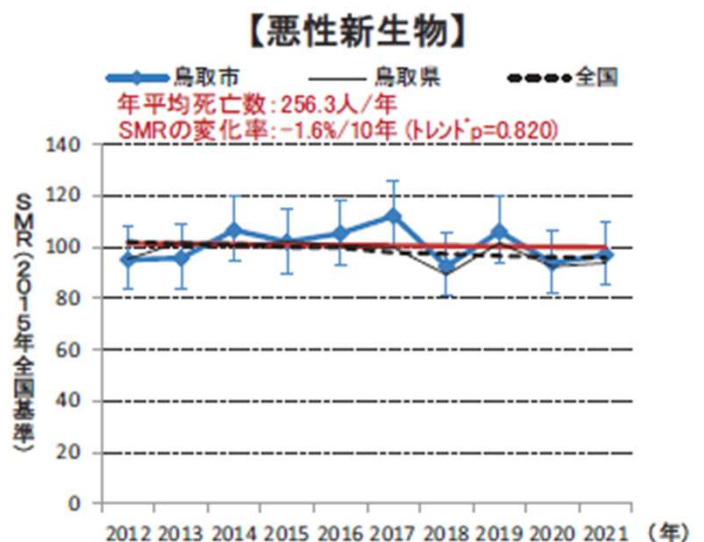
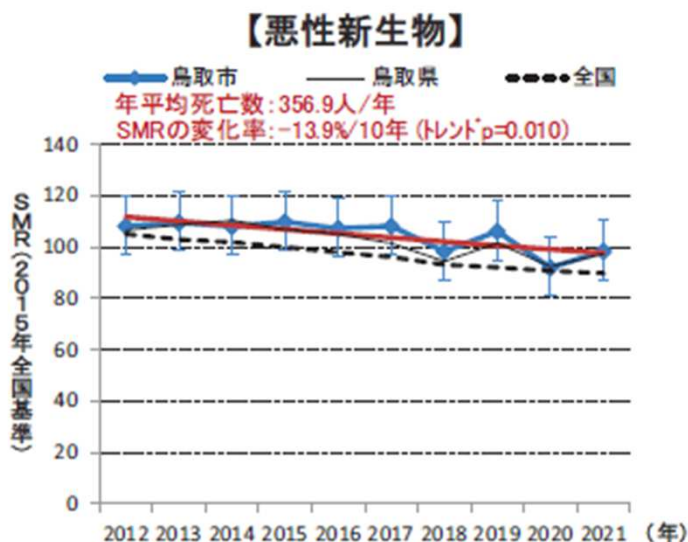
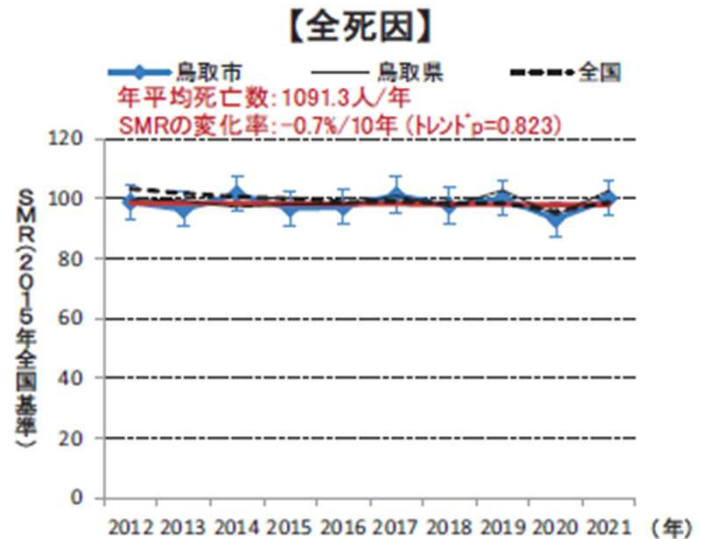
※全国（2015年）= 100よりも上方で推移していれば全国（2015年）よりも死亡者の割合が高く、下方で推移していれば低いことを意味します。

※全国（黒線）と同じ傾きで推移していれば全国と同じ状況にあり、全国が右肩上がりとなっている中で、全国よりもより傾きが急な右肩下がりであれば、全国よりも早いペースで改善していることとなります。また、右肩上がりであれば、全国よりも改善のペースが遅いまたは悪化していることを示すこととなります。

#### ■ 【男性】

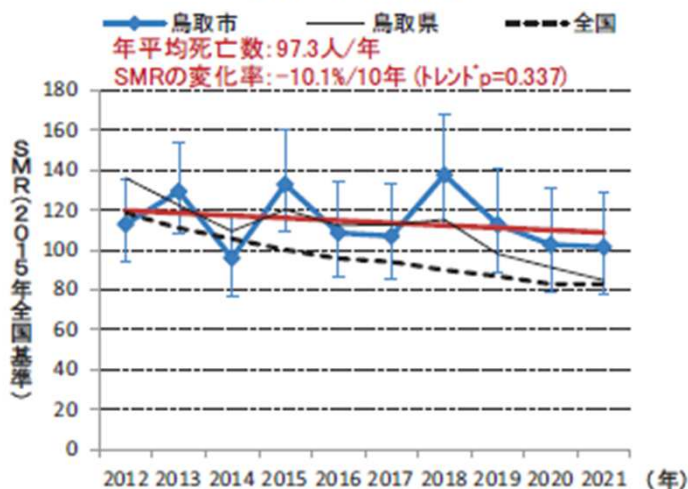


#### ■ 【女性】



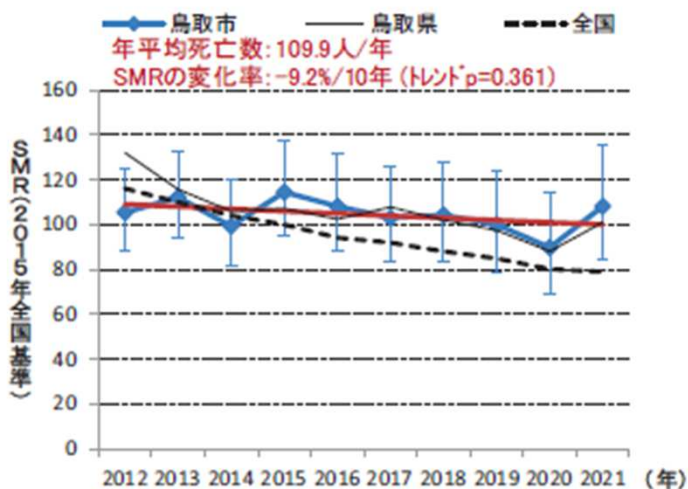
■【男性】

【脳血管疾患】

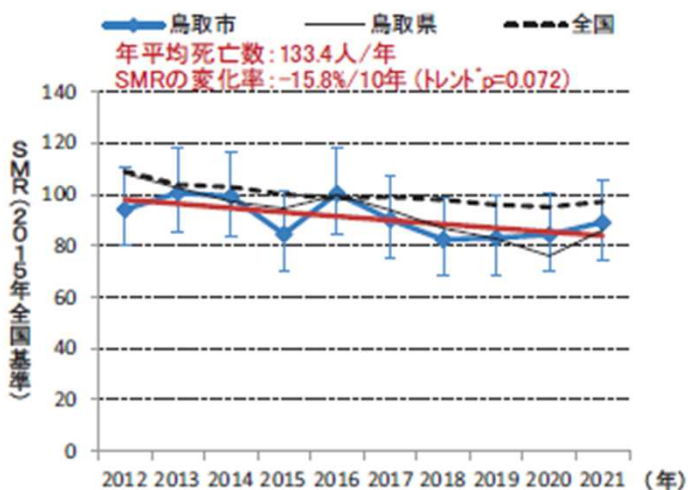


■【女性】

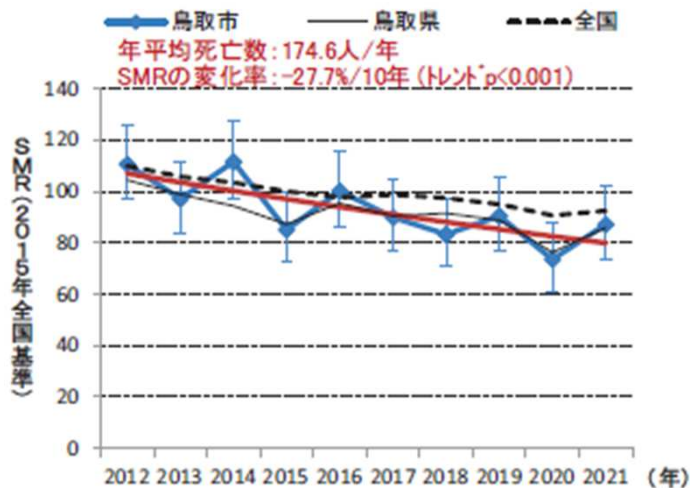
【脳血管疾患】



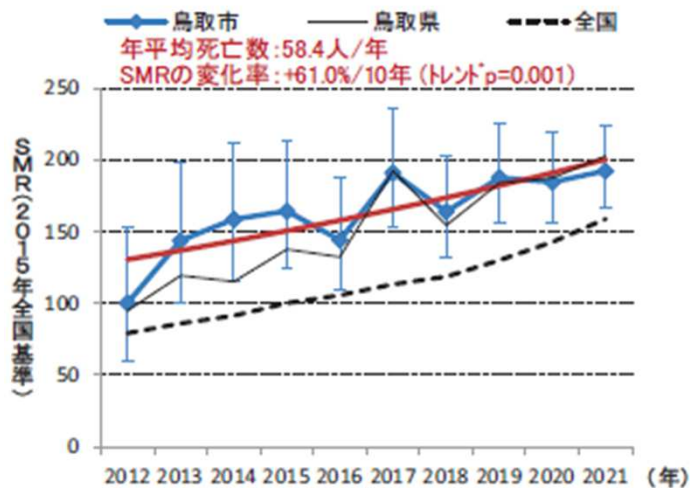
【心疾患(高血圧性を除く)】



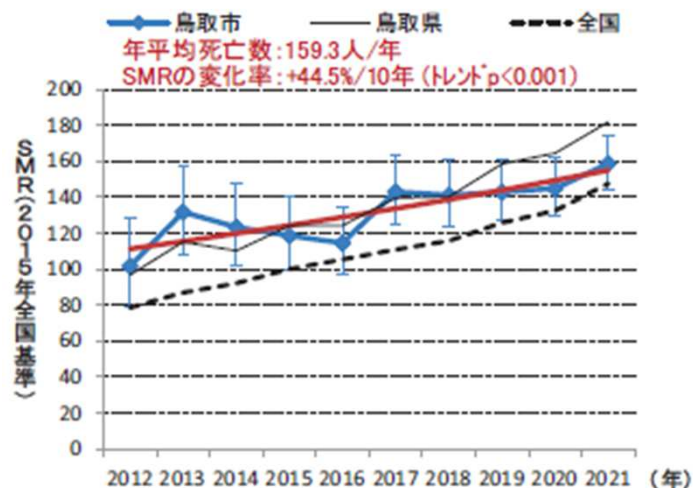
【心疾患(高血圧性を除く)】



【老衰】



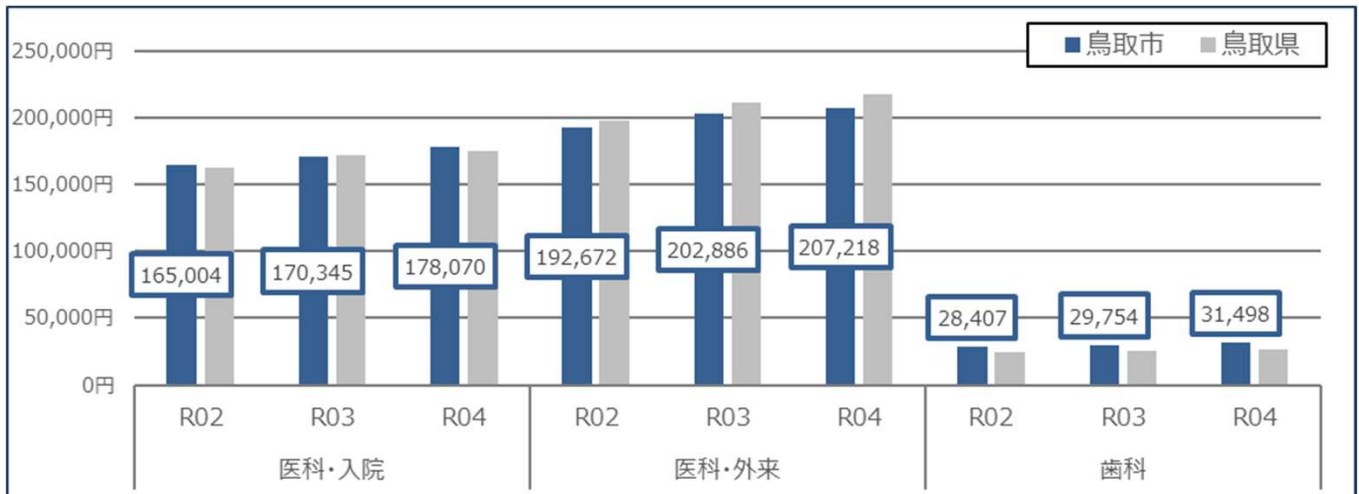
【老衰】



出典:国立保健医療科学院  
地方自治体における生活習慣病関連の健康課題把握の為の参考データ・ツール集  
「全国市町村別主要死因別標準化死亡比 (SMR) の推移2012~2021」抜粋

### 3. 医療費の状況

#### 国保 被保険者1人当たり年間医療費



※ 医科・外及び歯科は、各レセプトとそれに紐づく調剤レセプトが対象である。

出典:KDB帳票No.4 市区町村別データ (各年度累計)

#### 国保 疾病大分類別被保険者1人当たり年間医療費 (3年平均)

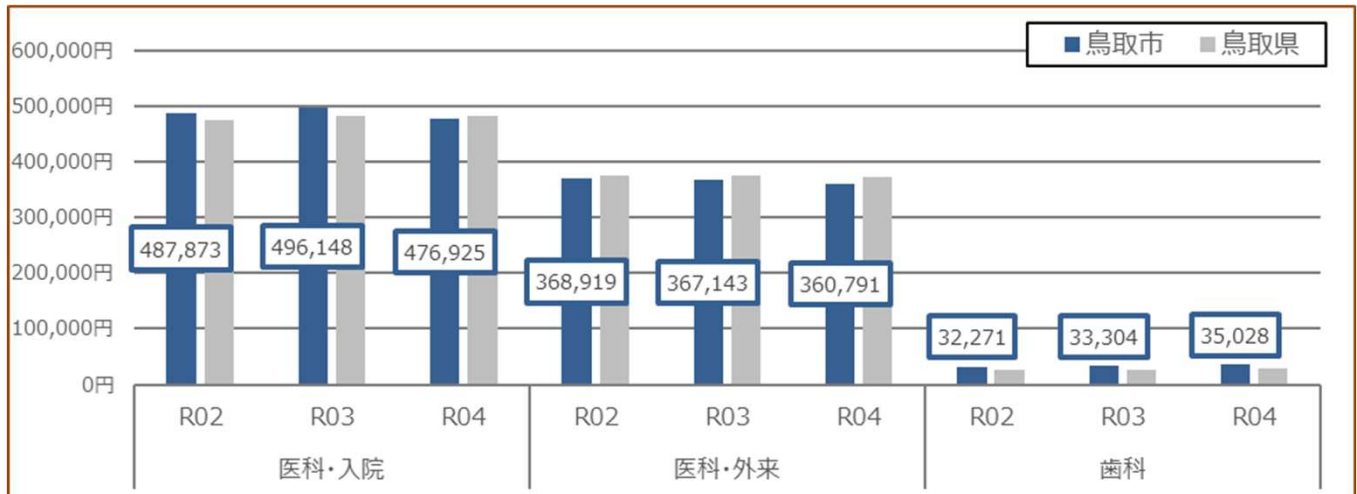
(単位:円)

番号	疾病大分類	医科・入院		医科・外来+調剤	
		男性	女性	男性	女性
1	感染症及び寄生虫症	2,446	1,122	5,772	4,393
2	新生物<腫瘍>	48,138	27,710	40,764	31,519
3	血液及び造血器の疾患 並びに免疫機構の障害	1,887	1,035	1,770	1,478
4	内分泌、栄養及び代謝疾患	2,679	1,763	30,243	26,299
5	精神及び行動の障害	20,921	19,887	10,788	9,911
6	神経系の疾患	23,215	13,681	11,428	9,384
7	眼及び付属器の疾患	3,614	2,862	6,931	8,626
8	耳及び乳様突起の疾患	249	487	1,255	2,025
9	循環器系の疾患	35,251	14,695	29,166	21,171
10	呼吸器系の疾患	15,847	6,754	12,407	10,001
11	消化器系の疾患	13,410	7,239	13,895	11,230
12	皮膚及び皮下組織の疾患	2,724	1,082	4,629	4,454
13	筋骨格系及び結合組織の疾患	12,081	13,468	9,694	21,345
14	尿路性器系の疾患	9,142	5,391	26,459	14,899
15	妊娠、分娩及び産じょく	0	988	0	102
16	周産期に発生した病態	613	181	14	6
17	先天奇形、変形及び染色体異常	248	367	187	218
18	症状、徴候及び異常臨床検査所見 で他に分類されないもの	2,752	2,275	1,791	2,264
19	損傷、中毒及びその他の外因の影響	7,987	9,475	2,198	2,111
合計		203,205	130,461	209,391	181,437

※ 傷病名不詳等の疾病分類できないレセプトは集計対象外としている。

出典:KDB帳票No.42 疾病別医療費分析 (大分類) (令和2年度~令和4年度)

後期 被保険者 1 人当たり年間医療費



※ 医科・外及び歯科は、各レセプトとそれに紐づく調剤レセプトが対象である。

出典:KDB帳票No.4 市区町村別データ (各年度累計)

後期 疾病大分類別被保険者 1 人当たり年間医療費 (3 年平均)

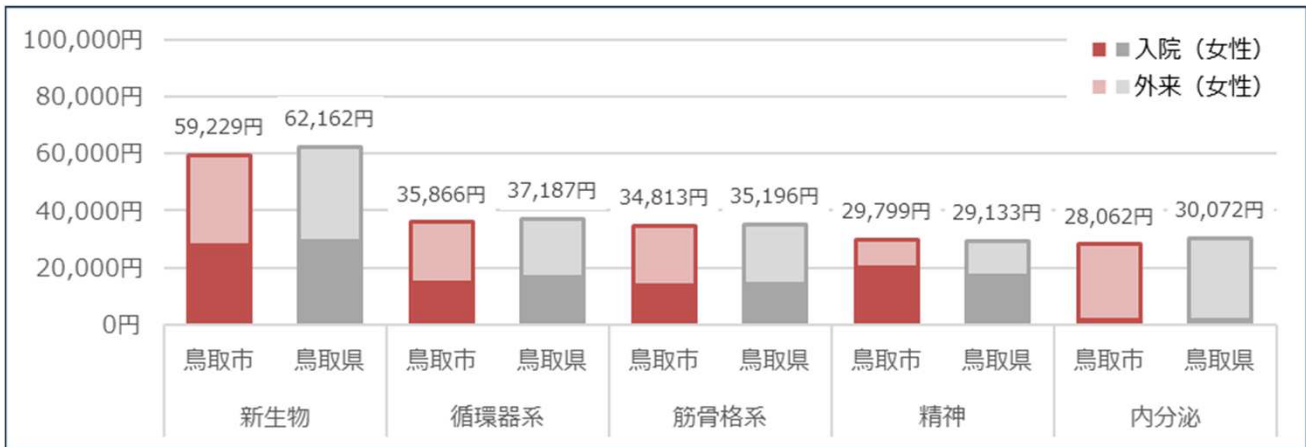
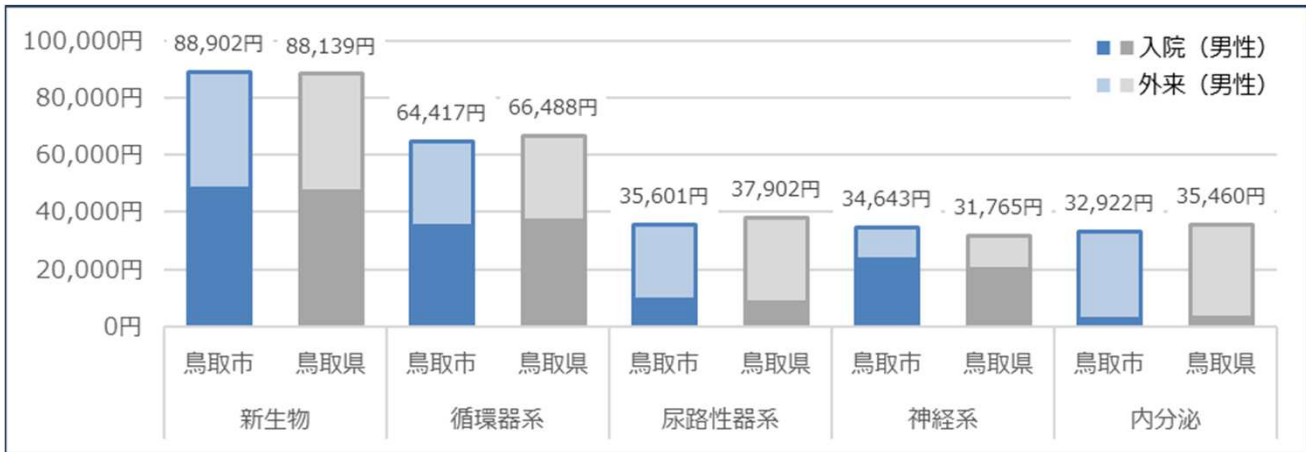
(単位:円)

番号	疾病大分類	医科・入院		医科・外来 + 調剤					
		男性	女性	男性	女性	男性	女性		
1	感染症及び寄生虫症	6,766	13位	4,337	13位	7,104	10位	4,858	10位
2	新生物<腫瘍>	81,631	2位	43,916	4位	79,065	2位	27,897	5位
3	血液及び造血器の疾患 並びに免疫機構の障害	5,075	14位	3,502	14位	1,399	16位	1,747	16位
4	内分泌、栄養及び代謝疾患	6,938	12位	5,033	12位	52,998	4位	42,201	3位
5	精神及び行動の障害	45,104	5位	39,320	5位	3,614	12位	4,410	11位
6	神経系の疾患	43,107	6位	34,290	6位	20,809	8位	25,876	7位
7	眼及び付属器の疾患	8,065	11位	5,368	11位	15,679	9位	13,885	8位
8	耳及び乳様突起の疾患	358	16位	683	16位	1,491	15位	1,816	15位
9	循環器系の疾患	121,661	1位	88,388	1位	81,249	1位	69,780	1位
10	呼吸器系の疾患	63,389	3位	27,062	7位	28,753	5位	12,214	9位
11	消化器系の疾患	32,433	8位	21,214	8位	25,490	6位	26,040	6位
12	皮膚及び皮下組織の疾患	3,261	15位	2,677	15位	6,725	11位	3,759	13位
13	筋骨格系及び結合組織の疾患	52,500	4位	69,055	2位	24,274	7位	45,358	2位
14	尿路性器系の疾患	28,405	9位	17,161	9位	64,631	3位	33,316	4位
15	妊娠、分娩及び産じょく	0	18位	0	18位	0	18位	1	18位
16	周産期に発生した病態	0	18位	0	18位	0	18位	0	19位
17	先天奇形、変形及び染色体異常	37	17位	112	17位	17	17位	39	17位
18	症状、徴候及び異常臨床検査所見 で他に分類されないもの	9,074	10位	6,830	10位	3,536	14位	3,202	14位
19	損傷、中毒及びその他の外因の影響	34,898	7位	57,786	3位	3,603	13位	3,997	12位
合計		542,701	-	426,735	-	420,435	-	320,396	-

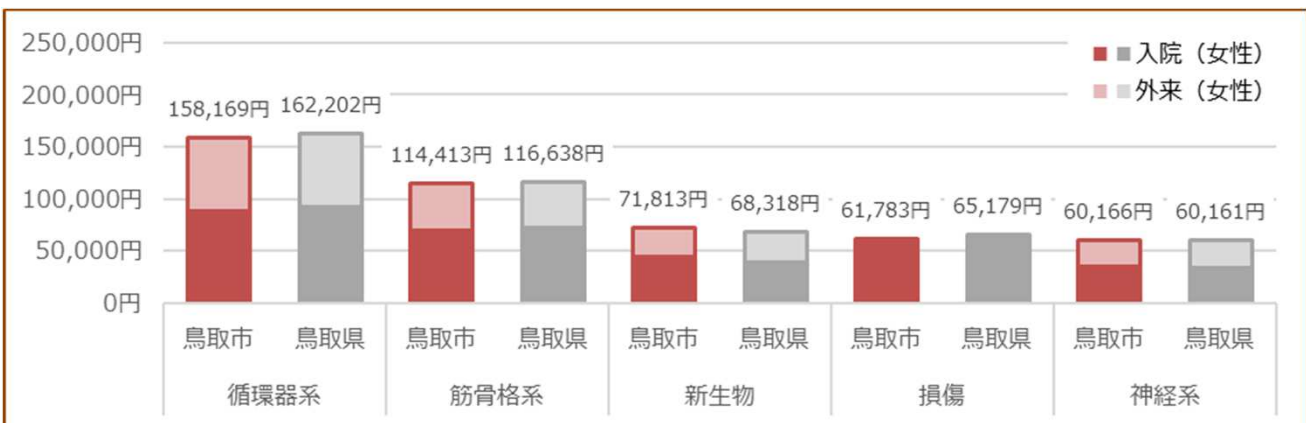
※ 傷病名不詳等の疾病分類できないレセプトは集計対象外としている。

出典:KDB帳票No.42 疾病別医療費分析 (大分類) (令和2年度~令和4年度)

**国保** 疾病大分類別被保険者1人当たり年間医療費（上位5位）



**後期** 疾病大分類別被保険者1人当たり年間医療費（上位5位）



※傷病名不詳等の疾病分類できないレセプトは集計対象外としている。

出典:KDB帳票No.42 疾病別医療費分析（大分類）（令和2年度～令和4年度）

**国保** 疾病中分類別被保険者1人当たり医療費（上位10位）（3年平均）

**■【男性】入院（医科）** (単位:円)

順位	疾病中分類	医療費
1	その他の悪性新生物<腫瘍>	19,387
2	その他の心疾患	13,406
3	その他の神経系の疾患	10,849
4	その他の呼吸器系の疾患	10,026
5	統合失調症、統合失調症型障害及び妄想性障害	8,337
6	その他の消化器系の疾患	8,326
7	気管、気管支及び肺の悪性新生物<腫瘍>	6,978
8	脳梗塞	6,924
9	脳性麻痺及びその他の麻痺性症候群	5,839
10	虚血性心疾患	5,590

**■【男性】外来（医科+調剤）** (単位:円)

順位	疾病中分類	医療費
1	糖尿病	22,798
2	腎不全	22,183
3	その他の悪性新生物<腫瘍>	17,181
4	その他の心疾患	12,987
5	高血圧性疾患	11,685
6	気管、気管支及び肺の悪性新生物<腫瘍>	9,214
7	その他の消化器系の疾患	9,110
8	その他の神経系の疾患	6,069
9	脂質異常症	5,297
10	統合失調症、統合失調症型障害及び妄想性障害	5,014

**■【女性】入院（医科）** (単位:円)

順位	疾病中分類	医療費
1	統合失調症、統合失調症型障害及び妄想性障害	10,753
2	その他の悪性新生物<腫瘍>	8,484
3	骨折	7,242
4	その他の神経系の疾患	6,198
5	その他の心疾患	6,179
6	関節症	4,824
7	その他の呼吸器系の疾患	4,522
8	気分（感情）障害（躁うつ病を含む）	4,344
9	その他の消化器系の疾患	4,134
10	脳性麻痺及びその他の麻痺性症候群	3,527

**■【女性】外来（医科+調剤）** (単位:円)

順位	疾病中分類	医療費
1	糖尿病	15,656
2	高血圧性疾患	10,934
3	腎不全	10,847
4	乳房の悪性新生物<腫瘍>	9,965
5	その他の悪性新生物<腫瘍>	8,303
6	脂質異常症	8,002
7	その他の心疾患	7,632
8	炎症性多発性関節障害	6,474
9	その他の消化器系の疾患	6,328
10	その他の眼及び付属器の疾患	5,991

出典:KDB帳票No.43 疾病別医療費分析（中分類）（令和2年度～令和4年度）



**後期** 疾病中分類別被保険者1人当たり医療費（上位10位）（3年平均）

**■【男性】入院（医科）** (単位:円)

順位	疾病中分類	医療費
1	その他の心疾患	56,458
2	その他の呼吸器系の疾患	40,193
3	その他の筋骨格系及び結合組織の疾患	30,371
4	脳梗塞	29,848
5	その他の悪性新生物<腫瘍>	28,826
6	骨折	24,843
7	その他の消化器系の疾患	19,888
8	腎不全	19,403
9	その他の神経系の疾患	18,227
10	その他の精神及び行動の障害	16,102

**■【男性】外来（医科+調剤）** (単位:円)

順位	疾病中分類	医療費
1	腎不全	51,820
2	その他の心疾患	48,663
3	その他の悪性新生物<腫瘍>	44,519
4	糖尿病	38,217
5	高血圧性疾患	18,940
6	その他の消化器系の疾患	17,234
7	気管、気管支及び肺の悪性新生物<腫瘍>	13,616
8	その他の眼及び付属器の疾患	11,705
9	慢性閉塞性肺疾患	11,545
10	その他の神経系の疾患	8,914

**■【女性】入院（医科）** (単位:円)

順位	疾病中分類	医療費
1	骨折	52,768
2	その他の心疾患	42,873
3	その他の筋骨格系及び結合組織の疾患	27,786
4	脳梗塞	23,640
5	その他の呼吸器系の疾患	18,506
6	その他の神経系の疾患	16,672
7	骨の密度及び構造の障害	14,333
8	その他の消化器系の疾患	13,668
9	関節症	13,258
10	その他の悪性新生物<腫瘍>	13,007

**■【女性】外来（医科+調剤）** (単位:円)

順位	疾病中分類	医療費
1	その他の心疾患	36,851
2	糖尿病	25,250
3	腎不全	24,999
4	高血圧性疾患	23,478
5	その他の消化器系の疾患	16,303
6	骨の密度及び構造の障害	14,877
7	アルツハイマー病	11,335
8	その他の眼及び付属器の疾患	9,981
9	脂質異常症	9,842
10	炎症性多発性関節障害	8,985

出典:KDB帳票No.43 疾病別医療費分析（中分類）（令和2年度～令和4年度）

**国保** 被保険者1人当たり高額レセプト疾病中分類別医療費（上位10位）（3年平均）

**■【男性】入院（医科）** (単位:円)

順位	疾病中分類	医療費
1	その他の悪性新生物<腫瘍>	18,628
2	その他の心疾患	12,819
3	その他の神経系の疾患	10,436
4	その他の呼吸器系の疾患	9,711
5	統合失調症、統合失調症型障害及び妄想性障害	8,024
6	その他の消化器系の疾患	7,374
7	気管、気管支及び肺の悪性新生物<腫瘍>	6,715
8	脳梗塞	6,608
9	脳性麻痺及びその他の麻痺性症候群	5,819
10	腎不全	5,377

**■【男性】外来（医科+調剤）** (単位:円)

順位	疾病中分類	医療費
1	腎不全	20,312
2	その他の悪性新生物<腫瘍>	11,260
3	気管、気管支及び肺の悪性新生物<腫瘍>	7,945
4	その他の心疾患	2,343
5	胃の悪性新生物<腫瘍>	2,208
6	その他の呼吸器系の疾患	2,077
7	白血病	2,039
8	その他の消化器系の疾患	1,853
9	肝及び肝内胆管の悪性新生物<腫瘍>	1,584
10	結腸の悪性新生物<腫瘍>	1,560

**■【女性】入院（医科）** (単位:円)

順位	疾病中分類	医療費
1	統合失調症、統合失調症型障害及び妄想性障害	10,425
2	その他の悪性新生物<腫瘍>	8,113
3	骨折	6,845
4	その他の心疾患	5,900
5	その他の神経系の疾患	5,893
6	関節症	4,682
7	その他の呼吸器系の疾患	4,357
8	気分（感情）障害（躁うつ病を含む）	4,019
9	その他の消化器系の疾患	3,628
10	脳性麻痺及びその他の麻痺性症候群	3,523

**■【女性】外来（医科+調剤）** (単位:円)

順位	疾病中分類	医療費
1	腎不全	10,054
2	乳房の悪性新生物<腫瘍>	6,179
3	その他の悪性新生物<腫瘍>	5,937
4	気管、気管支及び肺の悪性新生物<腫瘍>	4,674
5	その他の心疾患	2,706
6	炎症性多発性関節障害	1,564
7	白血病	1,416
8	結腸の悪性新生物<腫瘍>	996
9	喘息	632
10	その他の皮膚及び皮下組織の疾患	540

※30万円以上のレセプトを集計対象とする。

出典:KDB帳票No.10 基準額以上となったレセプト一覧（令和2年度～令和4年度）

後期 被保険者1人当たり高額レセプト疾病中分類別医療費（上位10位）（3年平均）

■【男性】入院（医科）（単位:円）

順位	疾病中分類	医療費
1	その他の心疾患	52,198
2	その他の呼吸器系の疾患	38,148
3	脳梗塞	28,625
4	その他の筋骨格系及び結合組織の疾患	28,572
5	その他の悪性新生物<腫瘍>	27,493
6	骨折	23,794
7	腎不全	18,693
8	その他の消化器系の疾患	17,794
9	その他の神経系の疾患	17,420
10	その他の精神及び行動の障害	15,642

■【女性】入院（医科）（単位:円）

順位	疾病中分類	医療費
1	骨折	50,716
2	その他の心疾患	39,730
3	その他の筋骨格系及び結合組織の疾患	25,880
4	脳梗塞	22,749
5	その他の呼吸器系の疾患	17,610
6	その他の神経系の疾患	15,949
7	骨の密度及び構造の障害	13,272
8	関節症	12,885
9	その他の精神及び行動の障害	12,569
10	その他の悪性新生物<腫瘍>	12,336

■【男性】外来（医科+調剤）（単位:円）

順位	疾病中分類	医療費
1	腎不全	43,464
2	その他の悪性新生物<腫瘍>	26,010
3	気管、気管支及び肺の悪性新生物<腫瘍>	11,798
4	その他の内分泌、栄養及び代謝障害	5,101
5	その他の呼吸器系の疾患	4,996
6	胃の悪性新生物<腫瘍>	2,476
7	肝及び肝内胆管の悪性新生物<腫瘍>	2,473
8	良性新生物<腫瘍>及びその他の新生物<腫瘍>	1,831
9	直腸S状結腸移行部及び直腸の悪性新生物<腫瘍>	1,808
10	白血病	1,401

■【女性】外来（医科+調剤）（単位:円）

順位	疾病中分類	医療費
1	腎不全	20,378
2	その他の悪性新生物<腫瘍>	6,211
3	気管、気管支及び肺の悪性新生物<腫瘍>	4,137
4	その他の内分泌、栄養及び代謝障害	3,546
5	乳房の悪性新生物<腫瘍>	2,376
6	炎症性多発性関節障害	1,703
7	その他の心疾患	1,486
8	白血病	1,160
9	肝及び肝内胆管の悪性新生物<腫瘍>	588
10	結腸の悪性新生物<腫瘍>	586

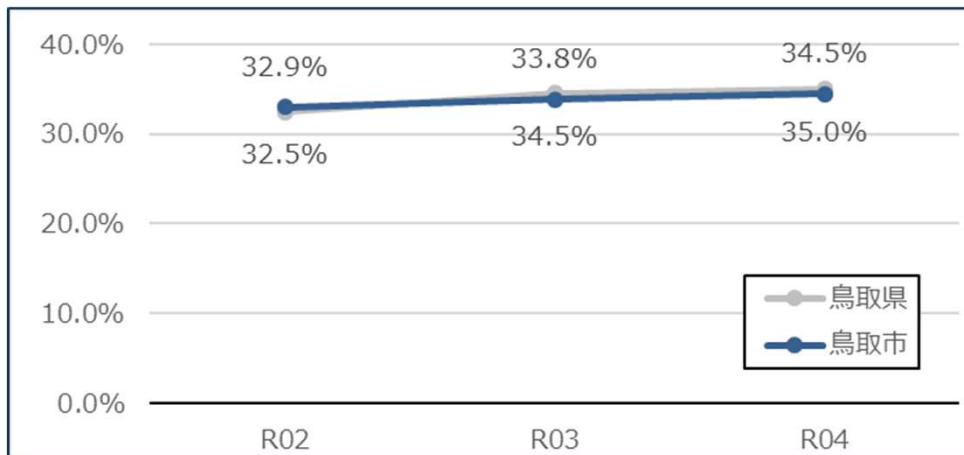
※30万円以上のレセプトを集計対象とする。

出典:KDB帳票No.10 基準額以上となったレセプト一覧（令和2年度～令和4年度）

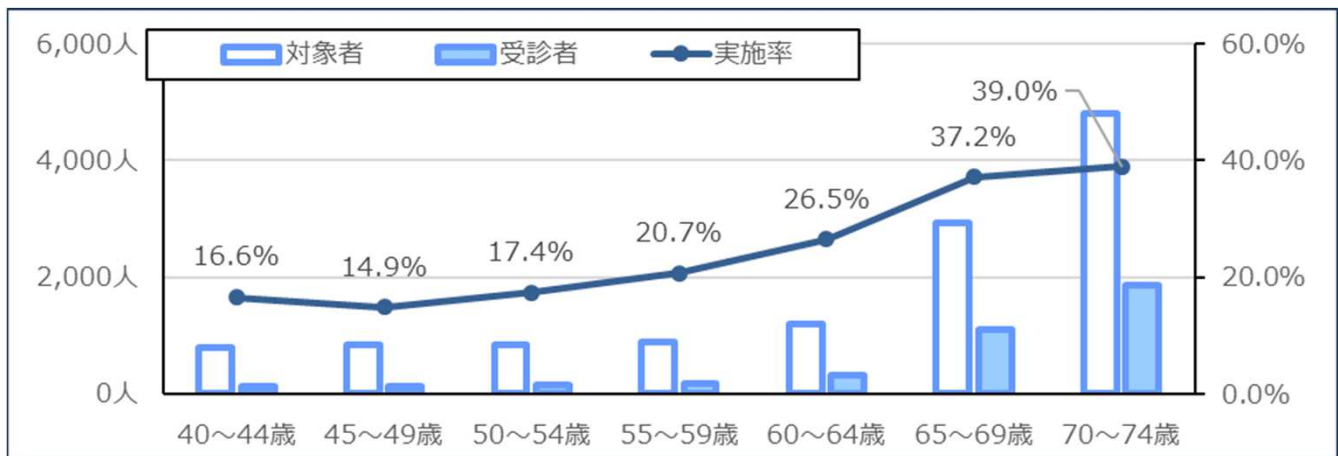
## 4. 健康診査の状況

### 国保 特定健康診査実施率

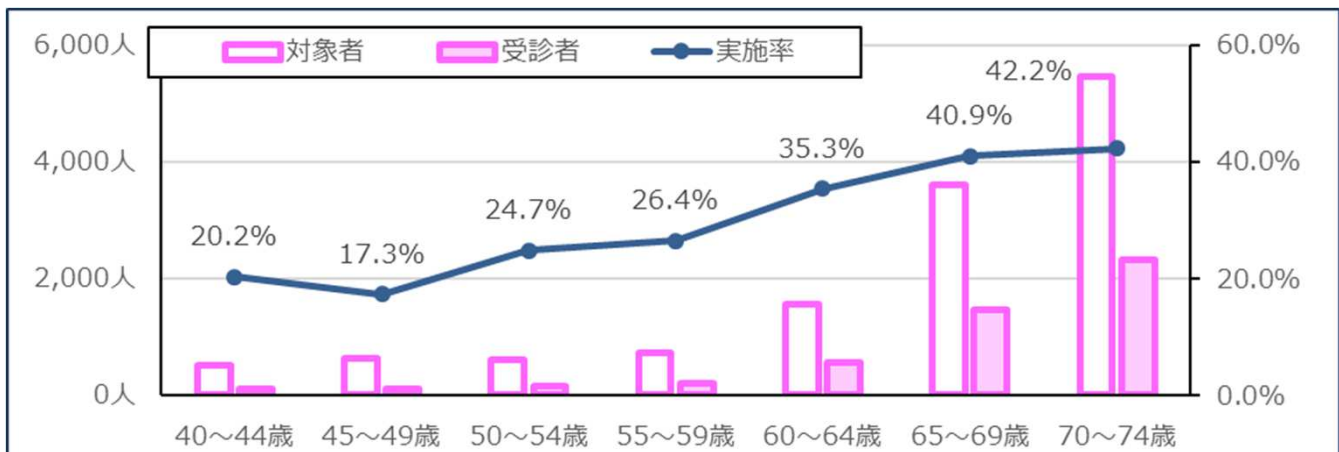
年度	対象者数	受診者数		(参考) 県実施率	(参考) 国実施率
		受診者数	実施率		
R02	27,005人	8,896人	32.9%	32.5%	33.7%
R03	26,625人	8,998人	33.8%	34.5%	36.4%
R04	25,352人	8,737人	34.5%	35.0%	-



### 国保 【男性】年齢階層別特定健康診査実施率の状況（令和4年度）



### 国保 【女性】年齢階層別特定健康診査実施率の状況（令和4年度）

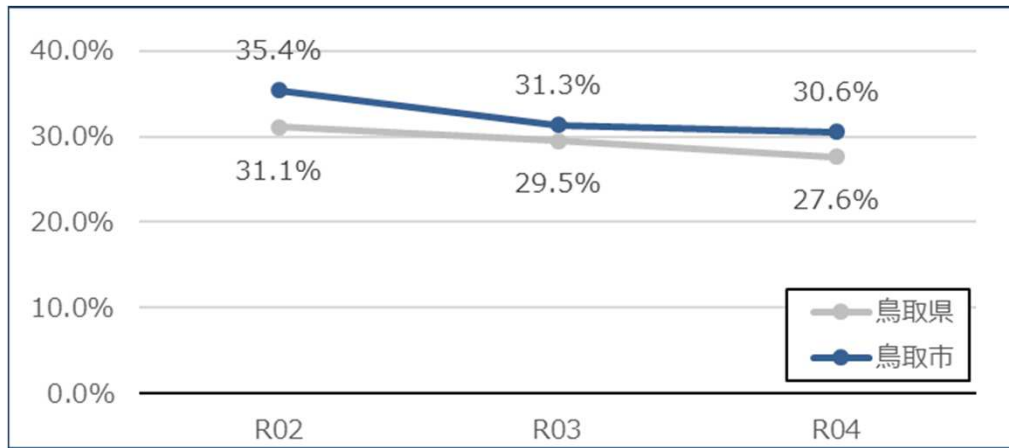


出典:特定健診データ管理システム法定報告資料（各年度）

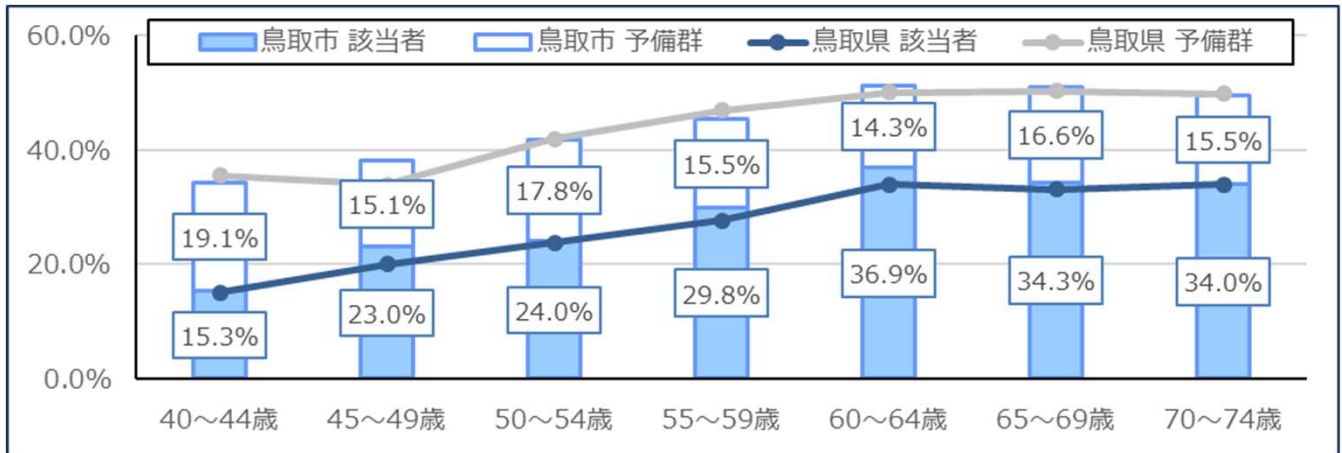
国実施率は、厚生労働省の「特定健康診査・特定保健指導の実施状況」を参照

**国保** 特定保健指導実施率

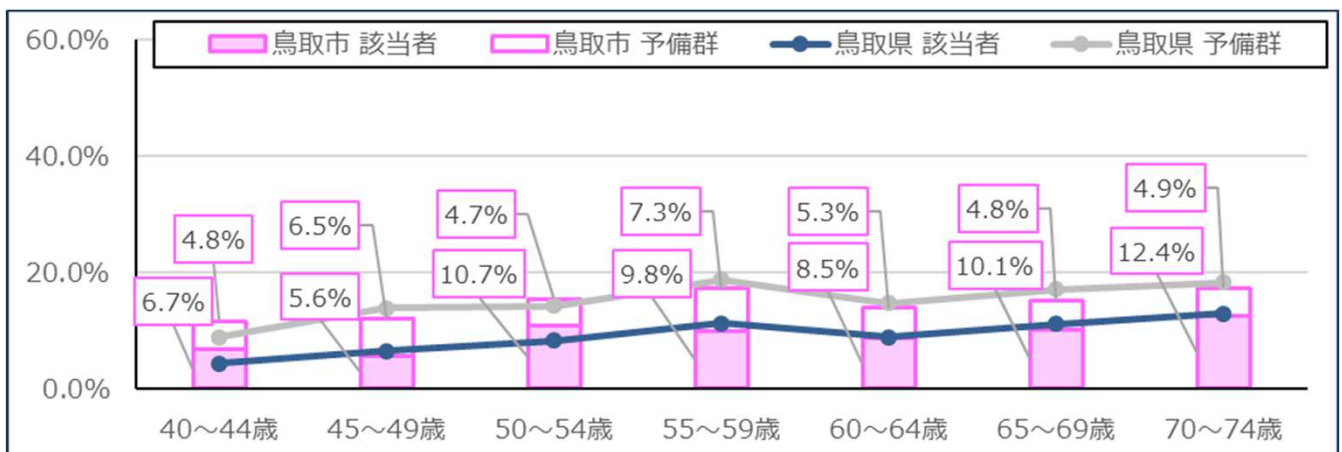
年度	対象者数	受診者数		(参考) 県実施率	(参考) 国実施率
		受診者数	実施率		
R02	933人	330人	35.4%	31.1%	27.9%
R03	904人	283人	31.3%	29.5%	27.9%
R04	903人	276人	30.6%	27.6%	-



**国保** 【男性】年齢階級別メタボリックシンドローム該当者・予備群の割合（令和4年度）



**国保** 【女性】年齢階級別メタボリックシンドローム該当者・予備群の割合（令和4年度）



出典:特定健診データ管理システム法定報告資料（各年度）

国実施率は、厚生労働省の「特定健康診査・特定保健指導の実施状況」を参照

## 国保 特定健診の質問票回答状況

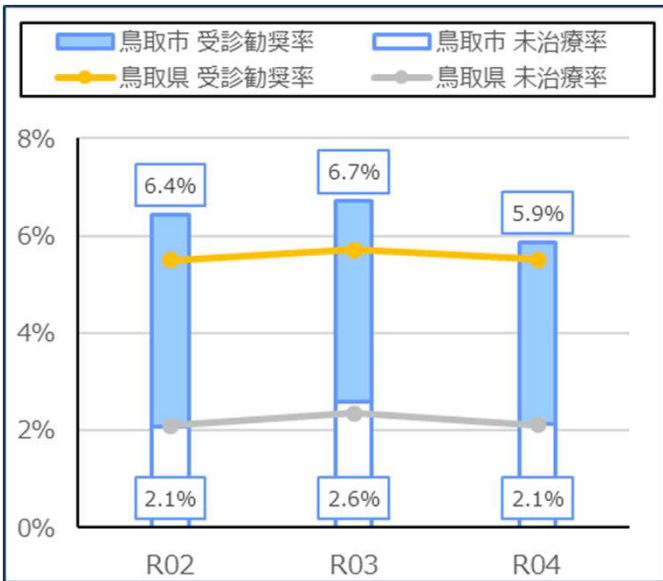
特定健診の質問票		男性		女性	
		鳥取市	標準化比	鳥取市	標準化比
服薬	高血圧症	44%	98.4	33%	99.8
	糖尿病	13%	97.4	7%	109.7
	脂質異常症	26%	98.2	33%	98.9
既往歴	脳卒中	5%	97.5	2%	87.7
	心臓病	9%	98.2	3%	*76.8
	慢性腎臓病・腎不全	1%	116.0	1%	111.5
	貧血	4%	92.3	14%	97.1
喫煙	喫煙	21%	97.8	3%	*53.0
体重変化	20歳時体重から10kg以上増加	42%	*93.9	25%	95.3
運動	1回30分以上の運動習慣なし	59%	*104.7	65%	*107.3
	1日1時間以上運動なし	59%	*123.0	62%	*133.3
	歩行速度遅い	55%	*111.0	57%	*112.3
食習慣	食べる速度が速い	32%	*108.9	27%	*116.8
	食べる速度が普通	60%	*95.6	64%	*93.5
	食べる速度が遅い	8%	101.2	8%	107.2
	週3回以上就寝前夕食	19%	95.5	10%	96.3
	週3回以上朝食を抜く	9%	*78.6	5%	*72.4
飲酒	毎日飲酒	45%	*107.0	10%	*84.5
	時々飲酒	21%	93.8	18%	*83.2
	飲まない	33%	95.6	73%	*108.0
	1日飲酒量(1合未満)	45%	96.1	87%	103.3
	1日飲酒量(1~2合)	36%	*106.7	10%	*81.2
	1日飲酒量(2~3合)	15%	102.4	2%	91.1
	1日飲酒量(3合以上)	3%	*79.0	1%	74.9
睡眠	睡眠不足	25%	*111.4	28%	*108.2
行動変容	改善意欲なし	30%	*93.8	22%	*87.7
	改善意欲あり	28%	*109.1	33%	*116.0
	改善意欲ありかつ始めている	10%	*84.8	12%	*81.2
	取り組み済み6ヶ月未満	8%	96.7	10%	98.3
	取り組み済み6ヶ月以上	24%	*107.8	23%	*106.6
保健指導	保健指導利用しない	63%	97.0	60%	97.4
口腔機能	咀嚼_何でも	74%	96.6	80%	100.1
	咀嚼_かみにくい	25%	*110.4	19%	100.5
	咀嚼_ほとんどかめない	2%	126.8	0%	66.9
食習慣	3食以外間食_毎日	15%	108.1	33%	*121.6
	3食以外間食_時々	54%	96.1	54%	*92.8
	3食以外間食_ほとんど摂取しない	30%	103.5	13%	*88.8

※全国と比較をした時の年齢調整後の標準化比(間接法)を表示している。  
 ※「\*」は、全国に比べて有意な差(p<0.05)があることを意味する。

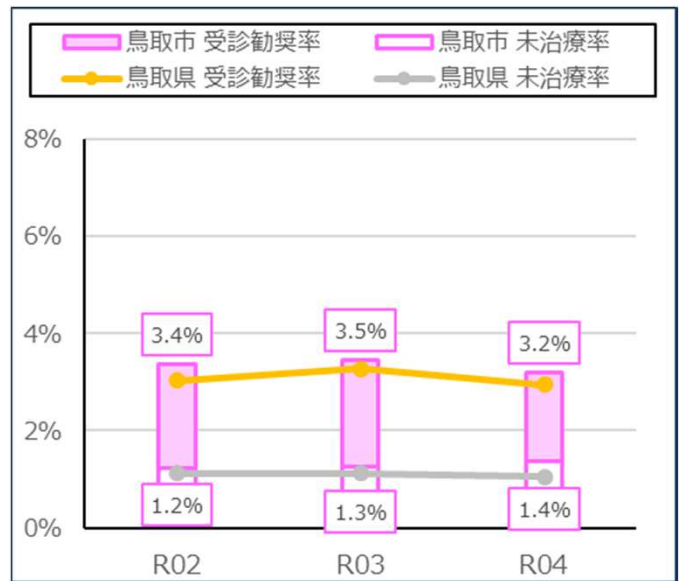
出典:KDB帳票No.6 質問票調査の状況(令和4年度)

国保 特定健診異常値受診勧奨者および未治療者の割合

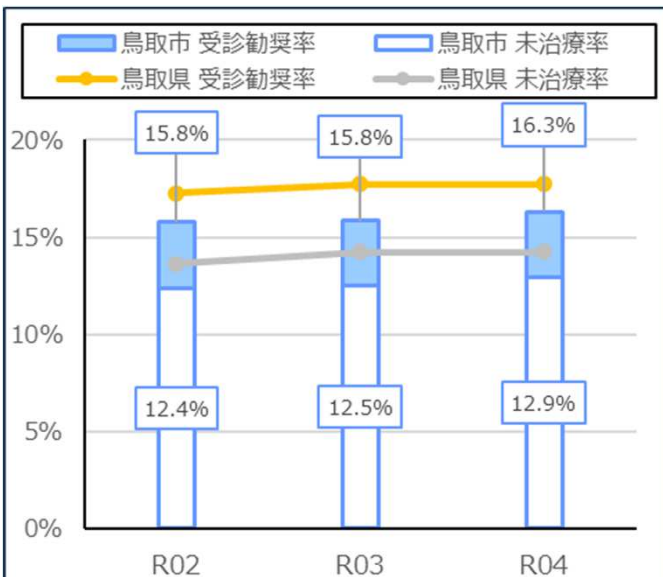
■【男性】（血糖）



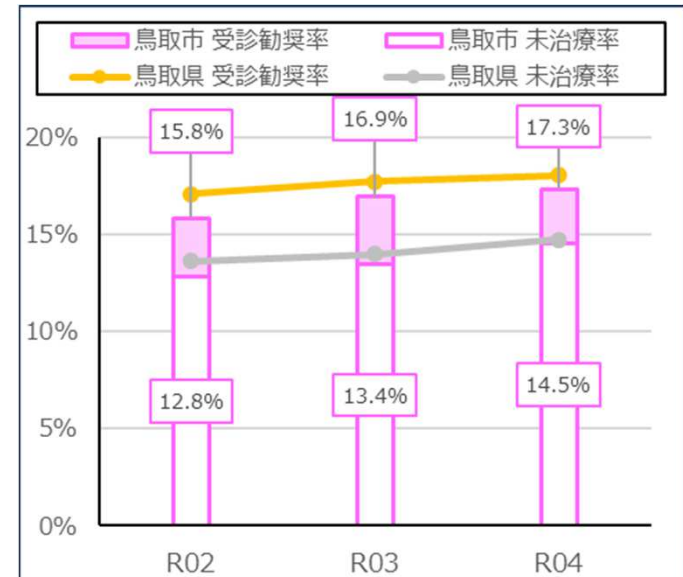
■【女性】（血糖）



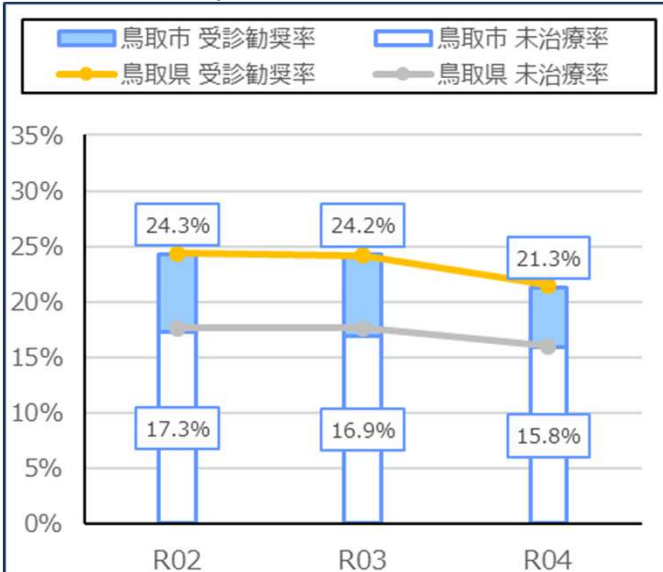
■【男性】（血圧）



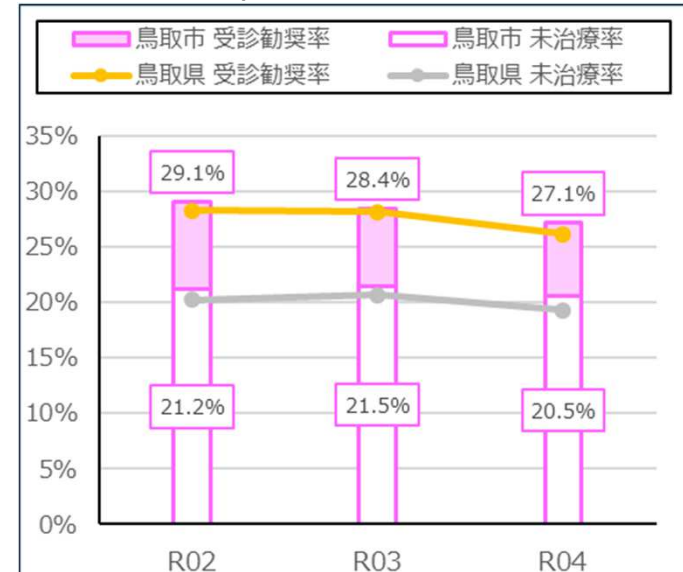
■【女性】（血圧）



■【男性】（脂質）



■【女性】（脂質）

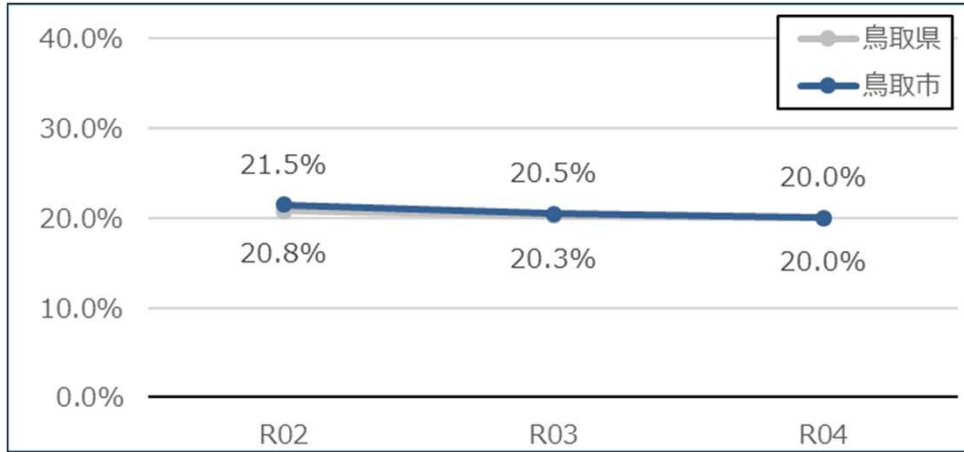


※異常値受診勧奨者・未治療者：健診結果が受診勧奨判定であり、質問票から服薬がない者、また、そのうち未治療の者

出典：KDB帳票No.76 介入支援対象者一覧表（栄養・重症化予防等）（各年度）

後期 後期高齢者医療健康診査実施率

年度	対象者数	受診者数		(参考) 県実施率
		受診者数	実施率	
R02	26,602人	5,717人	21.5%	20.8%
R03	26,956人	5,532人	20.5%	20.3%
R04	27,918人	5,591人	20.0%	20.0%



出典:KDB帳票No.4 市区町村別データ (各年度累計)

後期 後期高齢者の質問票回答状況

後期高齢者の質問票		男性		女性	
		鳥取市	標準化比	鳥取市	標準化比
健康状態	よい	21.5%	*80.6	17.4%	*79.3
	まあよい	17.8%	94.5	17.2%	101.7
	ふつう	50.7%	*112.5	53.0%	*105.1
	あまりよくない	9.1%	110.2	11.5%	*118.7
	よくない	0.9%	78.3	1.0%	87.9
心の健康状態	満足	49.3%	98.8	43.0%	*94.4
	やや満足	40.7%	97.6	47.3%	104.6
	やや不満	8.8%	*120.3	8.5%	105.2
	不満	1.2%	109.9	1.2%	102.6
食習慣	1日3食きちんと食べる	94.2%	99.9	95.8%	101.2
口腔機能	半年前に比べて固いものが食べにくい	24.2%	94.7	26.9%	*88.8
	お茶や汁物等でむせる	17.4%	*89.1	21.9%	98.4
体重変化	6ヵ月で2~3kg以上の体重減少	12.1%	102.3	10.6%	*89.6
運動転倒	以前に比べて歩く速度が遅い	58.1%	102.5	63.6%	102.8
	この1年間に転んだ	17.2%	106.6	21.4%	105.2
	ウォーキング等の運動を週に1回以上	58.7%	*88.8	54.1%	*91.3
認知機能	同じことを聞くなどの物忘れあり	18.3%	*118.3	19.2%	106.4
	今日の日付がわからない時あり	23.7%	101.5	27.6%	101.9
喫煙	吸っている	7.9%	89.6	0.7%	*37.3
	吸っていない	44.7%	*84.3	97.0%	102.5
	やめた	47.4%	*124.1	2.3%	*67.2
社会参加	週に1回以上は外出	91.6%	100.4	88.2%	99.1
	家族や友人と付き合いがある	93.9%	101.4	94.1%	98.8
ソーシャルサポート	身近に相談できる人がいる	94.3%	100.3	96.1%	100.2

※全国と比較をした時の年齢調整後の標準化比(間接法)を表示している。

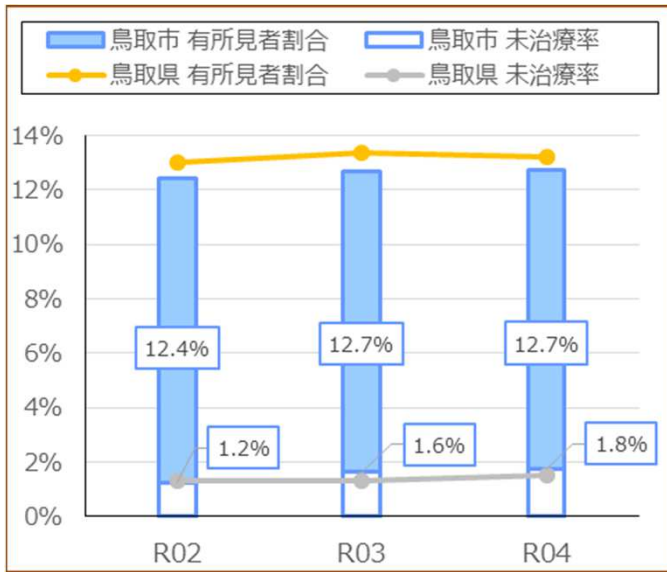
※「\*」は、全国に比べて有意な差(p<0.05)があることを意味する。

出典:KDB帳票No.6 質問票調査の状況(令和4年度)

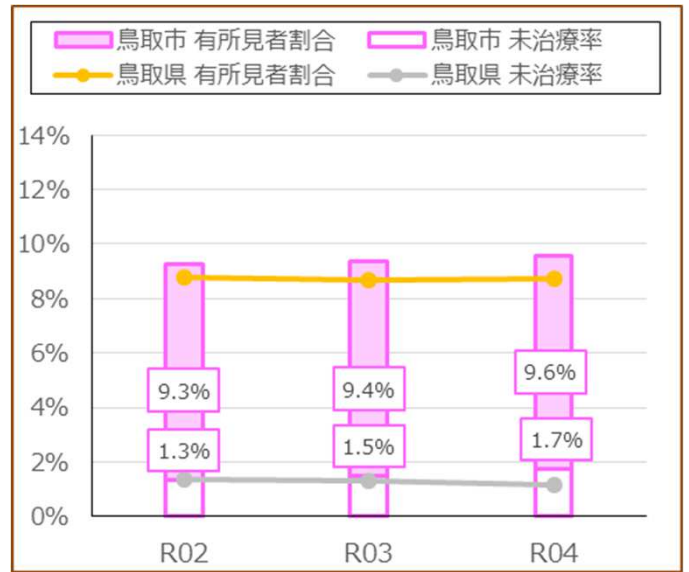


後期 健診有所見者および未治療者の割合

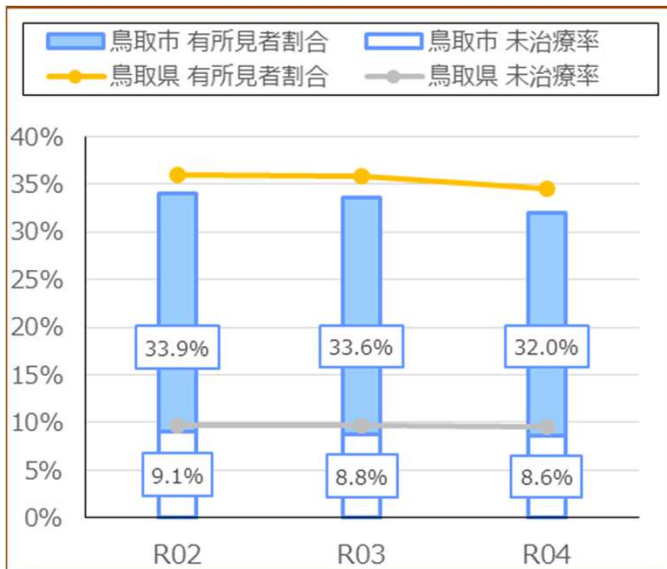
■【男性】（血糖）



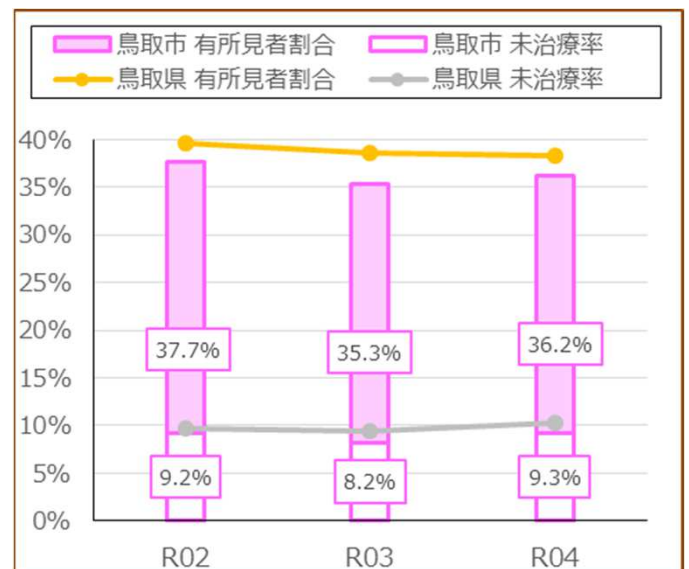
■【女性】（血糖）



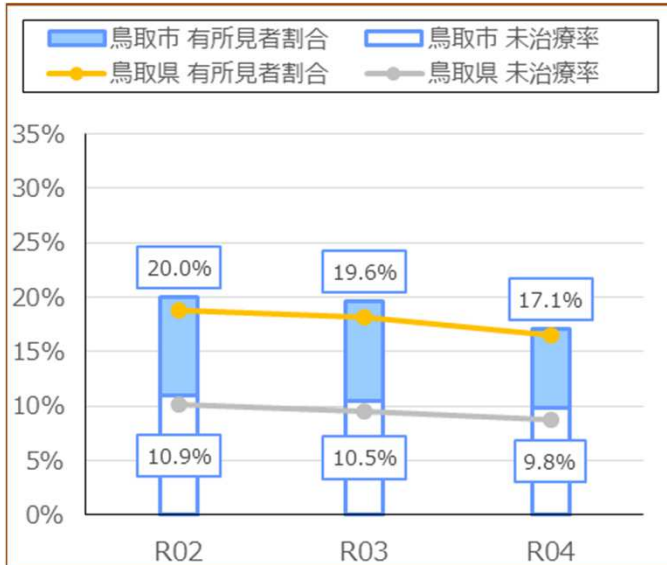
■【男性】（血圧）



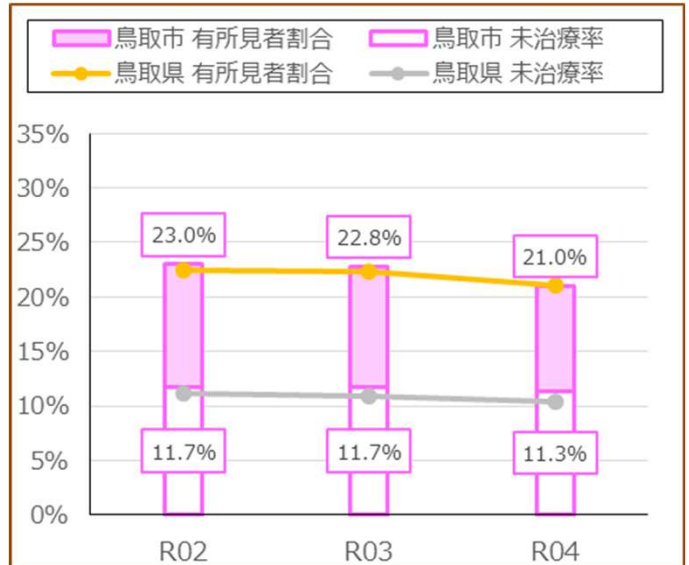
■【女性】（血圧）



■【男性】（脂質）



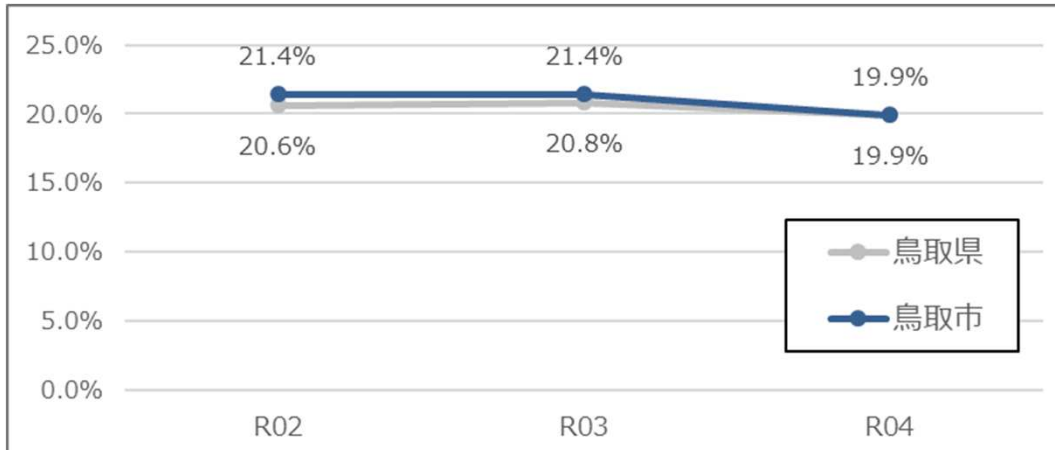
■【女性】（脂質）



※有所見者・未治療者：健診結果が受診勧奨判定である者、また、そのうち未治療の者  
 出典：KDB帳票No.76 介入支援対象者一覧表（栄養・重症化予防等）（各年度）

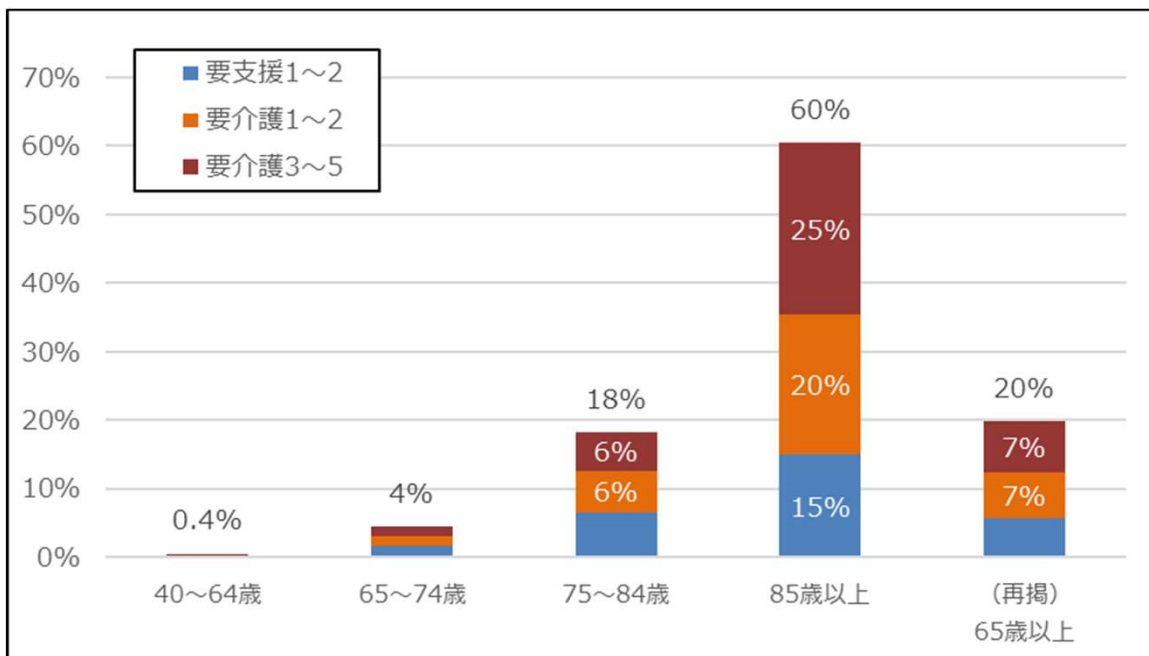
## 5. 介護の状況

### ■ 要介護認定率（年次推移）



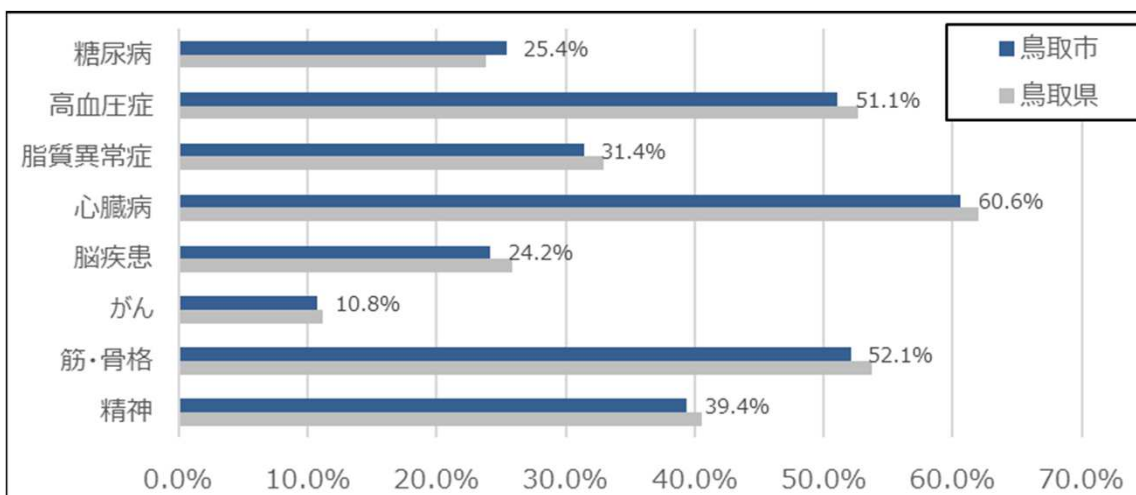
出典:KDB帳票No. 1 地域の全体像の把握 (各年度累計)

### ■ 年齢階層別要介護認定率



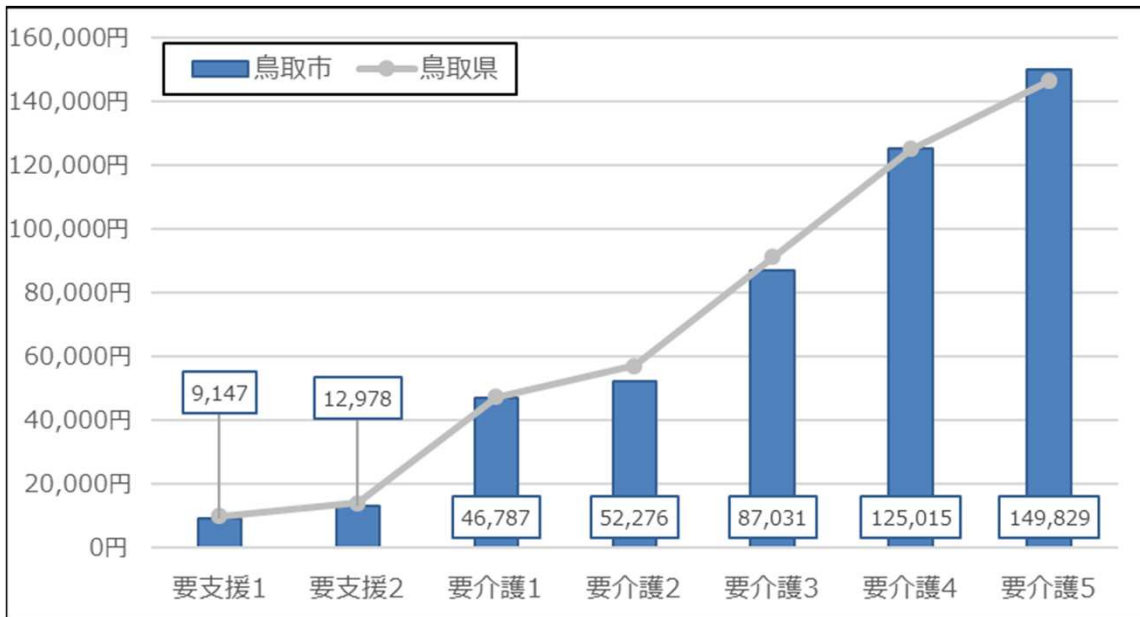
出典:KDB帳票No.47 要介護（支援）者認定状況(令和4年度)

### ■ 要支援・要介護認定者の有病状況



出典:KDB帳票No. 1 地域の全体像の把握 各年度(令和4年度)

■ 要介護度別 1 件当たり介護給付費



出典:KDB帳票No. 1 地域の全体像の把握 各年度(令和4年度)

## 6. まとめ

<p>医療費の状況</p>	<ul style="list-style-type: none"> <li>・国保において、入院・外来医療費は経年的に微増傾向にある。(市P.5)</li> <li>・国保において、男女ともに新生物が最も高く、循環器系が2番目に高い。(市P.7)</li> <li>・後期において、男女ともに循環器系の医療費が最も高い。(市P.7)</li> <li>・入院医療費において、女性は国保・後期ともに骨折が上位に入り、後期は男女とも脳梗塞が上位に入る。(市P.8-9)</li> <li>・国保・後期ともに、腎不全・糖尿病・高血圧性疾患の外来医療費が上位に入る。(市P.8-9)</li> </ul>
<p>特定健康診査・ 特定保健指導の状況</p>	<ul style="list-style-type: none"> <li>・特定健診実施率は、男女ともに45～49歳の実施率が最も低く、65歳未満の実施率が低い傾向にある。(市P.12)</li> <li>・特定健診の3年連続未受診者・健診未受診者かつ医療機関無受診者の割合が県内上位5番目以内に入る。(県P.51-52)</li> <li>・特定健診の質問票において、男女ともに“運動習慣なし”の標準化比が高く、特に女性の“3食以外間食 毎日”の標準化比が高い。(市P.14)</li> <li>・後期質問票において、特に男性の“こころの健康状態 やや不満”、“物忘れ”の標準化比が高い。(市P.16)</li> </ul>
<p>介護の状況</p>	<ul style="list-style-type: none"> <li>・要介護認定率は、県平均と同程度で推移している。(市P.18)</li> <li>・要支援・要介護認定者の糖尿病の有病率は、県平均より高い。(市P.18)</li> <li>・新規要介護認定者における骨粗鬆症の有病率は、県平均より高い。(県P.71)</li> </ul>
<p>健康スコアリングから 見える課題、助言等</p>	<ul style="list-style-type: none"> <li>・国保・後期ともに血糖・肝機能リスクが県平均より高いため(県P.75-78)、食事習慣を中心とした生活改善が重要であると考えられる。また、後期は健康状態・運動転倒リスク・認知機能リスクの健康スコアが県平均より低いため(県P.80-82)、若年層からの運動習慣の定着化による生活習慣病重症化予防対策・フレイル対策の推進が必要であると考えられる。また、健康状態不明者に対する健康状態の把握も重要であると考えられる。</li> </ul>