

### Ⅲ. 資格・技能の状況

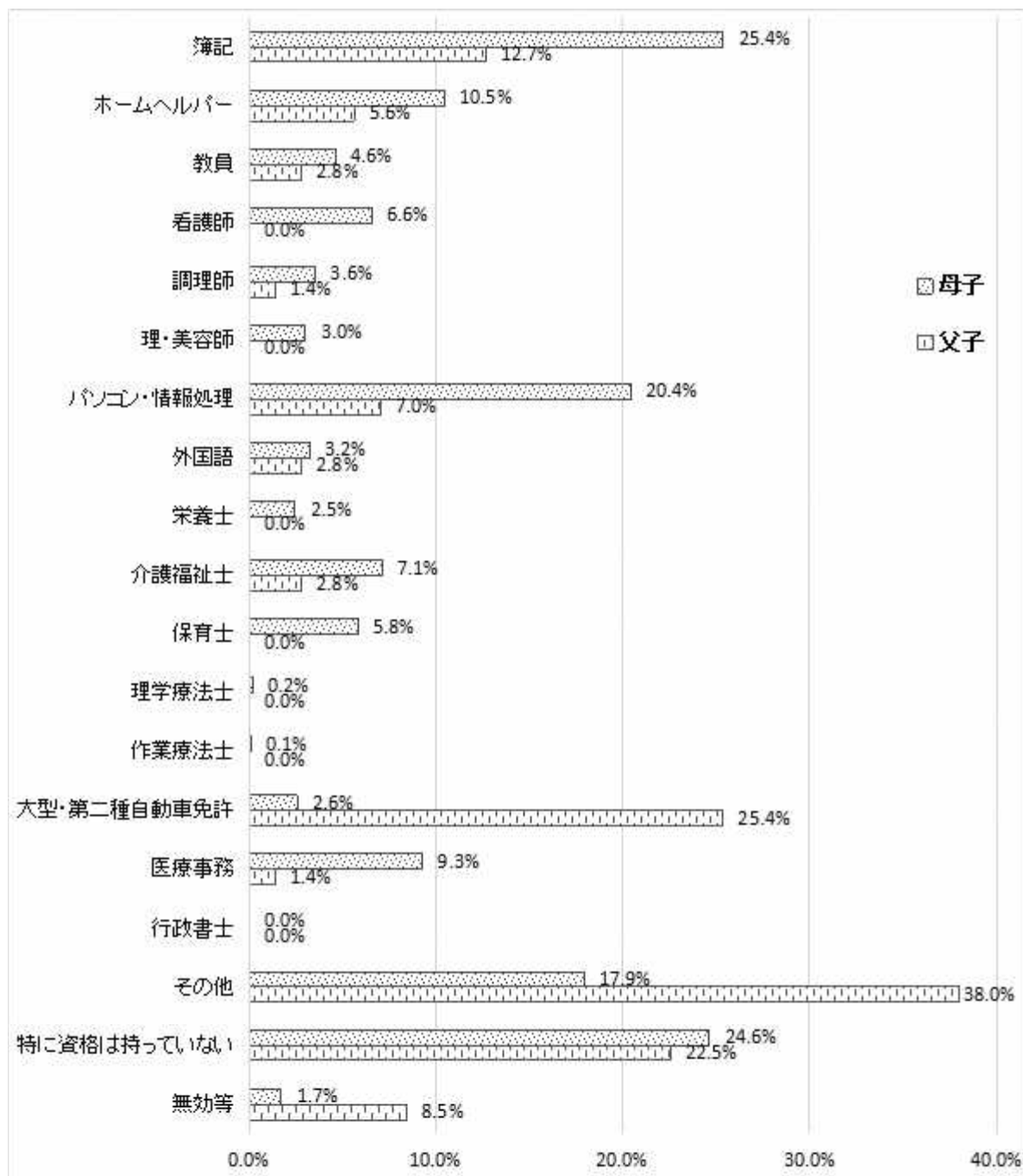
#### 1 保有している資格

##### (1) 現在保有している資格、免許（問24）

現在有している資格、免許について、母子世帯では、資格を有している場合、「簿記」が25.4%と最も多く、次いで、「パソコン・情報処理」が20.4%、「ホームヘルパー」が10.5%となっている。

父子世帯では、「大型・第二種自動車免許」が25.4%と最も多く、次いで「簿記」が12.7%、「パソコン・情報処理」が7.0%となっている。

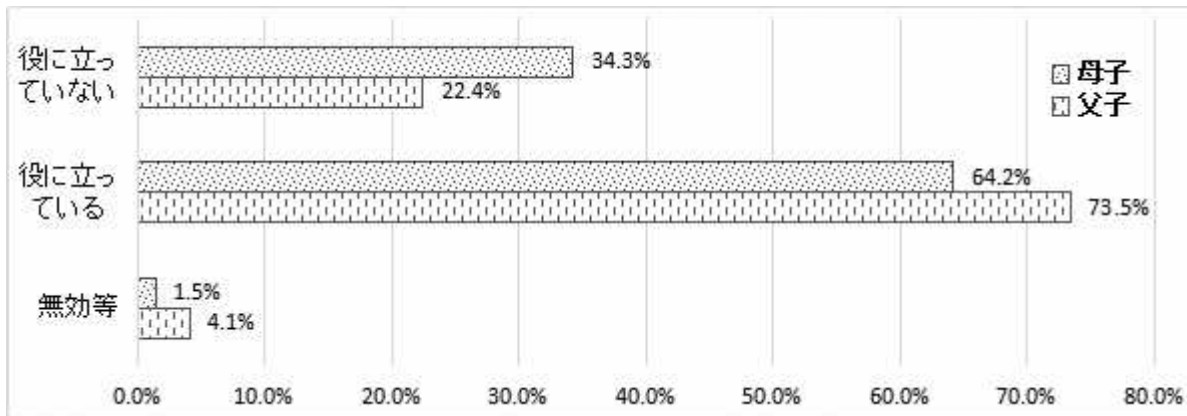
また、資格を有していないひとり親は、母子世帯では24.6%、父子世帯では22.5%、寡婦世帯では27.8%となっている。



	母子			父子	
	回答数	構成比		回答数	構成比
簿記	235	25.4%	大型・第二種自動車免許	18	25.4%
パソコン・情報処理	189	20.4%	簿記	9	12.7%
ホームヘルパー	97	10.5%	無効等	6	8.5%
医療事務	86	9.3%	パソコン・情報処理	5	7.0%
介護福祉士	66	7.1%	ホームヘルパー	4	5.6%
看護師	61	6.6%	教員	2	2.8%
保育士	54	5.8%	外国語	2	2.8%
教員	43	4.6%	介護福祉士	2	2.8%
調理師	33	3.6%	調理師	1	1.4%
外国語	30	3.2%	医療事務	1	1.4%
理・美容師	28	3.0%	看護師	0	-
大型・第二種自動車免許	24	2.6%	理・美容師	0	-
栄養士	23	2.5%	栄養士	0	-
無効等	16	1.7%	保育士	0	-
理学療法士	2	0.2%	理学療法士	0	-
作業療法士	1	0.1%	作業療法士	0	-
行政書士	0	-	行政書士	0	-
その他	166	17.9%	その他	27	38.0%
特に資格は持っていない	228	24.6%	特に資格は持っていない	16	22.5%
総計	1,382	-	総計	93	-
回答者数	926	100.0%	回答者数	71	100.0%

## (2) 現在保有している資格の有用性

現在有している資格が就職または仕事をする上で役に立っているかについて、母子世帯では64.4%、父子世帯では39.4%が「役に立っている」としている。



	母子		父子		全体	
	回答数	構成比	回答数	構成比	回答数	構成比
役に立っていない	234	34.3%	11	22.4%	245	33.6%
役に立っている	438	64.2%	36	73.5%	474	64.9%
無効等	10	1.5%	2	4.1%	11	1.5%
総計	682	100.0%	49	100.0%	730	100.0%

現在有している資格のうち、就職または仕事をする上で役に立っている資格として最も多かったのは、母子世帯では「パソコン・情報処理」がそれぞれ23.1%、父子世帯では「大型・第二種自動車免許」が22.2%となっている。

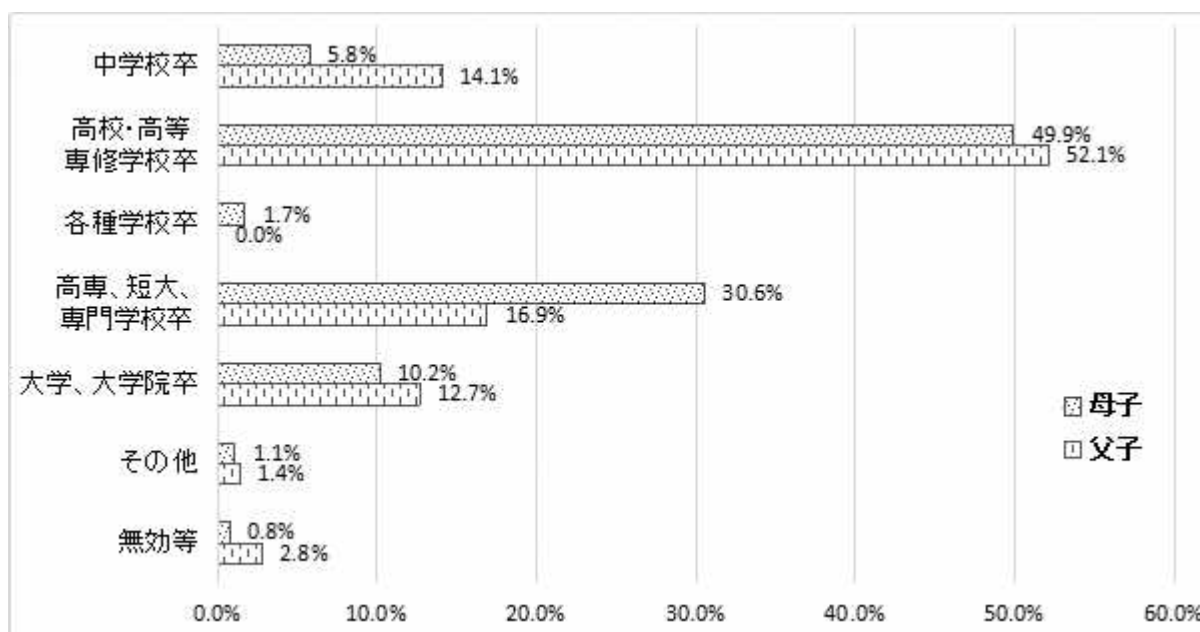
	母子		父子		
	回答数	構成比	回答数	構成比	
パソコン・情報処理	101	23.1%	大型・第二種自動車免許	8	22.2%
簿記	81	18.5%	簿記	4	11.1%
看護師	56	12.8%	パソコン・情報処理	4	11.1%
介護福祉士	53	12.1%	介護福祉士	2	5.6%
ホームヘルパー	36	8.2%	調理師	1	2.8%
保育士	36	8.2%	外国語	1	2.8%
医療事務	31	7.1%	ホームヘルパー	0	0.0%
教員	22	5.0%	教員	0	0.0%
大型・第二種自動車免許	15	3.4%	看護師	0	0.0%
調理師	14	3.2%	理・美容師	0	0.0%
理・美容師	14	3.2%	栄養士	0	0.0%
栄養士	12	2.7%	保育士	0	0.0%
外国語	8	1.8%	理学療法士	0	0.0%
理学療法士	2	0.5%	作業療法士	0	0.0%
作業療法士	1	0.2%	医療事務	0	0.0%
行政書士	0	0.0%	行政書士	0	0.0%
その他	92	21.0%	その他	19	52.8%
無効等	4	0.9%	無効等	2	5.6%
回答者数	438	100.0%	回答者数	36	100.0%

[就労収入×有用な資格]

	母子									
	回答数					構成比				
	100万円未満	100～200万円	200～300万円	300～400万円	400万円以上	100万円未満	100～200万円	200～300万円	300～400万円	400万円以上
簿記	22	65	73	40	11	10.4%	30.8%	34.6%	19.0%	5.2%
ホームヘルパー	7	39	12	12	0	10.0%	55.7%	17.1%	17.1%	0.0%
教員	1	17	7	5	8	2.6%	44.7%	18.4%	13.2%	21.1%
看護師	2	8	11	13	15	4.1%	16.3%	22.4%	26.5%	30.6%
調理師	2	13	6	4	0	8.0%	52.0%	24.0%	16.0%	0.0%
理・美容師	2	11	5	1	0	10.5%	57.9%	26.3%	5.3%	0.0%
パソコン・情報処理	18	61	41	25	8	11.8%	39.9%	26.8%	16.3%	5.2%
外国語	2	8	6	3	3	9.1%	36.4%	27.3%	13.6%	13.6%
栄養士	2	8	4	5	1	10.0%	40.0%	20.0%	25.0%	5.0%
介護福祉士	2	19	9	19	4	3.8%	35.8%	17.0%	35.8%	7.5%
保育士	1	22	10	7	2	2.4%	52.4%	23.8%	16.7%	4.8%
理学療法士	0	0	1	1	0	0.0%	0.0%	50.0%	50.0%	0.0%
作業療法士	0	0	0	0	1	0.0%	0.0%	0.0%	0.0%	100.0%
大型・第二種自動車免許	1	7	10	3	1	4.5%	31.8%	45.5%	13.6%	4.5%
医療事務	13	25	17	14	0	18.8%	36.2%	24.6%	20.3%	0.0%
行政書士	0	0	0	0	0	-	-	-	-	-
その他	15	35	39	32	17	10.9%	25.4%	28.3%	23.2%	12.3%
特に資格は持っていない	30	84	37	12	10	17.3%	48.6%	21.4%	6.9%	5.8%
無効等	0	2	4	1	1	0.0%	25.0%	50.0%	12.5%	12.5%

## 2 最終学歴

ひとり親の最終学歴について、母子世帯、父子世帯ともに「高等学校・高等専修学校卒」が最も多く、母子世帯では49.9%、父子世帯では52.1%、次いで「高等専門学校、短期大学、専門学校卒」が母子世帯では30.6%、父子世帯では16.9%となっている。



	母子		父子		全体	
	回答数	構成比	回答数	構成比	回答数	構成比
中学校卒	54	5.8%	10	14.1%	64	6.4%
高校・高等専修学校卒	462	49.9%	37	52.1%	499	50.1%
各種学校卒	16	1.7%	0	0.0%	16	1.6%
高専、短大、専門学校卒	283	30.6%	12	16.9%	295	29.6%
大学、大学院卒	94	10.2%	9	12.7%	103	10.3%
その他	10	1.1%	1	1.4%	11	1.1%
無効等	7	0.8%	2	2.8%	9	0.9%
総計	926	100.0%	71	100.0%	997	100.0%