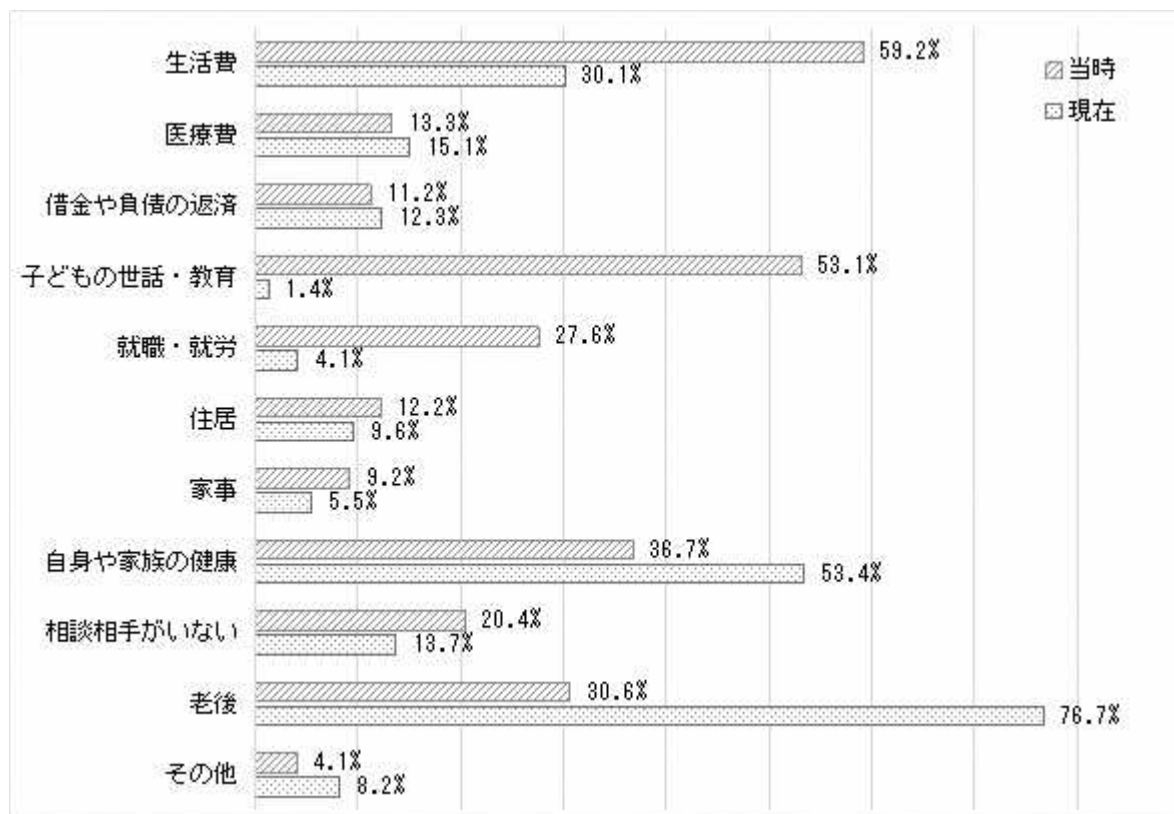


V. 困っていること

1 ひとり親家庭になったときに困ったこと、現在困っていること

寡婦がひとり親家庭となった当時の悩みについて、「生活費」が59.2%と最も多く、次いで「子どもの世話・教育」が53.1%、「自身や家族の健康」が36.7%となっている。

現在も困っていることについては、「老後」が76.7%と最も多く、次いで「自身や家族の健康」が53.4%、「生活費」が30.1%となっている。



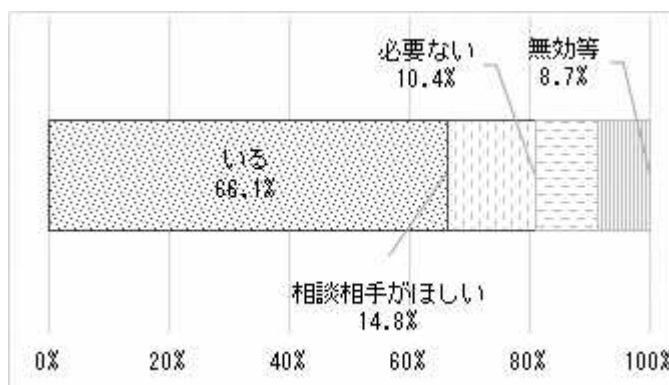
	回答数	構成比		回答数	構成比
生活費	58	59.2%	生活費	22	30.1%
医療費	13	13.3%	医療費	11	15.1%
借金や負債の返済	11	11.2%	借金や負債の返済	9	12.3%
子どもの世話・教育	52	53.1%	子どもの世話・教育	1	1.4%
就職・就労	27	27.6%	就職・就労	3	4.1%
住居	12	12.2%	住居	7	9.6%
家事	9	9.2%	家事	4	5.5%
自身や家族の健康	36	36.7%	自身や家族の健康	39	53.4%
相談相手がない	20	20.4%	相談相手がない	10	13.7%
老後	30	30.6%	老後	56	76.7%
その他	4	4.1%	その他	6	8.2%
無効等	13	-	無効等	42	-
総計	98		総計	73	100.0%

※無回答・無効回答については総数から除き、構成比は総数から無回答・無効回答を除いたところで算出した。

2 相談相手

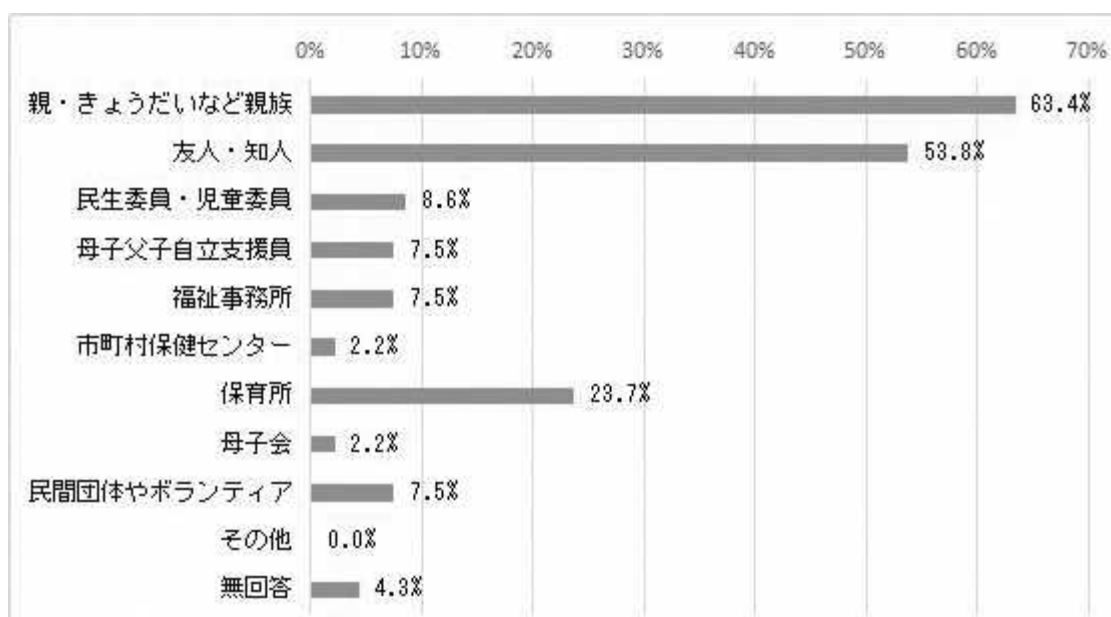
現在、相談相手がいるか否かについては、母子世帯の母の67.4%、父子世帯の父の56.3%で「いる」となっている。母子世帯の母の20.1%、父子世帯の父の21.1%が「相談相手が欲しい」としている一方、「相談相手は必要ない」としたひとり親は、母子世帯で10.2%、父子世帯で18.3%となっている。

	回答数	構成比
いる	76	66.1%
相談相手がほしい	17	14.8%
必要ない	12	10.4%
無効等	10	8.7%
総計	115	100.0%



「相談できる相手がいる」寡婦の相談相手は誰か、または「相談相手がほしい」寡婦はどのような相手に相談したいと思うかについて、「親・きょうだいなど親族」が66.2%で最も多く、次いで「友人・知人」が65.3%となっている。

	回答数	構成比
親・きょうだいなど親族	59	63.4%
友人・知人	50	53.8%
民生委員・児童委員	8	8.6%
母子父子自立支援員	7	7.5%
福祉事務所	7	7.5%
市町村保健センター	2	2.2%
保育所	22	23.7%
母子会	2	2.2%
民間団体やボランティア	7	7.5%
その他	0	0.0%
無回答	4	4.3%
回答者数	93	



3 ひとり親家庭等の支援施策の認知状況、利用状況、今後の利用希望

ひとり親家庭等を対象とした支援施策の認知状況について、「知っている」とした事業等は、「母子父子寡婦福祉資金」が最も多く、82.6%、次いで「母子・父子自立支援員」の67.0%、「ひとり親家庭等就業支援講習会事業」の64.3%となっている。

ひとり親家庭等を対象とした支援施策について、「知っている」かつ「利用したことがある」とした事業は、「ひとり親家庭等就業支援講習会事業」が最も多く55.4%、次いで「母子父子寡婦福祉資金」が49.5%、「鳥取県ひとり親家庭支援サイト」が26.2%となっている。

ひとり親家庭等を対象とした支援施策について、「知らなかった」かつ「今後利用したいと思う」とした事業は、「母子父子寡婦福祉資金」が最も多く、の44.6%、次いで「母子・父子自立支援員」の17.2%となっている。

	認知状況			利用状況			今後の利用希望		
	知らない	知っている	無効等	ある	ない	無効等	思う	思わない	無効等
母子・父子自立支援員	25.2%	67.0%	7.8%	26.0%	74.0%	0.0%	17.2%	58.6%	24.1%
ひとり親家庭福祉推進員 (ライフサポーター)	38.3%	55.7%	6.1%	10.9%	89.1%	0.0%	9.1%	61.4%	29.5%
ひとり親家庭支援サイト	53.0%	36.5%	10.4%	26.2%	73.8%	0.0%	—	—	—
ひとり親家庭等日常生活支援事業	33.0%	54.8%	12.2%	12.7%	87.3%	0.0%	10.5%	60.5%	28.9%
ひとり親家庭等就業支援講習会事業	27.0%	64.3%	8.7%	55.4%	44.6%	0.0%	6.5%	77.4%	16.1%
母子父子寡婦福祉資金	8.7%	82.6%	8.7%	49.5%	50.5%	0.0%	44.6%	44.6%	10.7%

3-2 ひとり親家庭等支援施策を利用しない理由

ひとり親家庭等を対象とした支援施策について、「知っている」かつ「利用したことがない」とした事業について、利用しない理由を質問したところ、いずれの事業についても「特に相談事がない」、「必要がない」、「予定がない」等、制度利用の必要性を感じていないという理由が最多となっている。

母子・父子自立支援員に相談しない理由

	回答数	構成比
特に相談事なかったから	29	50.9%
他に相談相手がいるから	14	24.6%
相談できることを知らなかったから	0	0.0%
その他	3	5.3%
無効等	11	19.3%
総計	57	100.0%

ひとり親家庭福祉推進員（ライフサポーター）に相談しない理由

	回答数	構成比
特に相談事なかったから	41	71.9%
他に相談相手がいるから	6	10.5%
相談できることを知らなかったから	1	1.8%
その他	4	7.0%
無効等	5	8.8%
総計	57	100.0%

ひとり親家庭等日常生活支援事業

	回答数	構成比
必要がないから	43	78.2%
具体的な支援が分からないから	2	3.6%
登録手続きがわずらわしいから	6	10.9%
登録方法が分からないから	0	0.0%
他の制度を利用しているから	0	0.0%
その他	3	5.5%
無効等	4	7.3%
総計	55	100.0%

ひとり親家庭等就業支援講習会事業

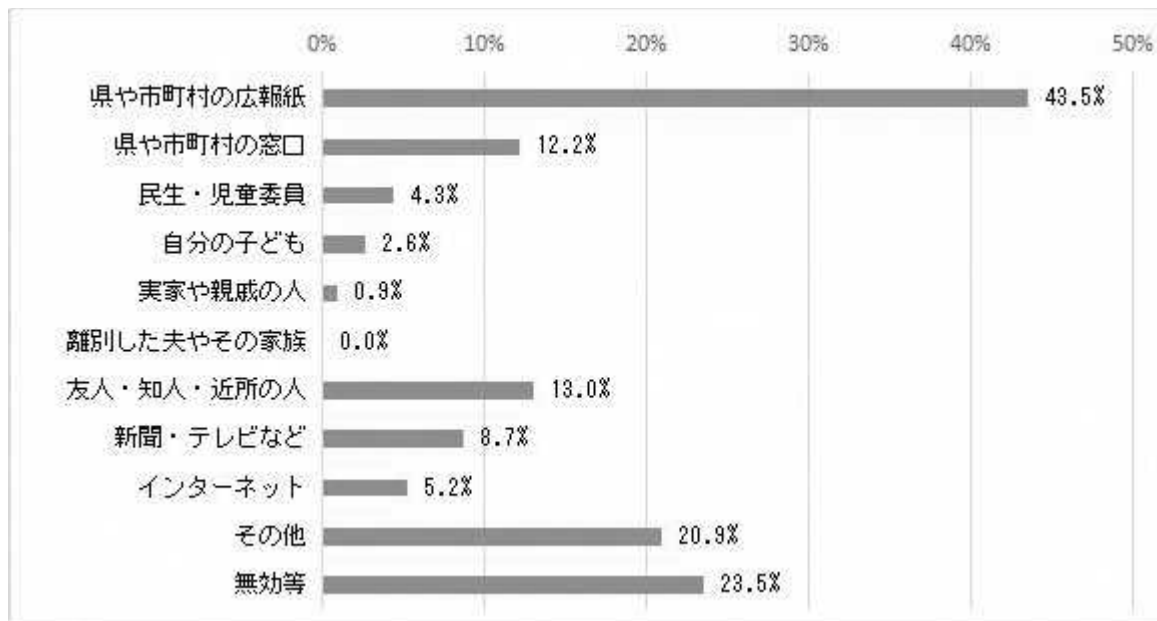
	回答数	構成比
必要がないから	21	63.6%
研修日程や時間が合わなかったから	10	30.3%
研修情報が得られなかったから	0	0.0%
同様の研修を受講したから	2	6.1%
その他	2	6.1%
無効等	2	6.1%
総計	33	100.0%

母子父子寡婦福祉資金

	回答数	構成比
必要がないから	33	68.8%
利用の要件に合わなかったから	5	10.4%
手続きの方法が分からないから	2	4.2%
手続きがわずらわしいから	5	10.4%
その他	4	8.3%
無効等	1	2.1%
総計	48	100.0%

4 行政によるひとり親家庭等支援施策の入手方法

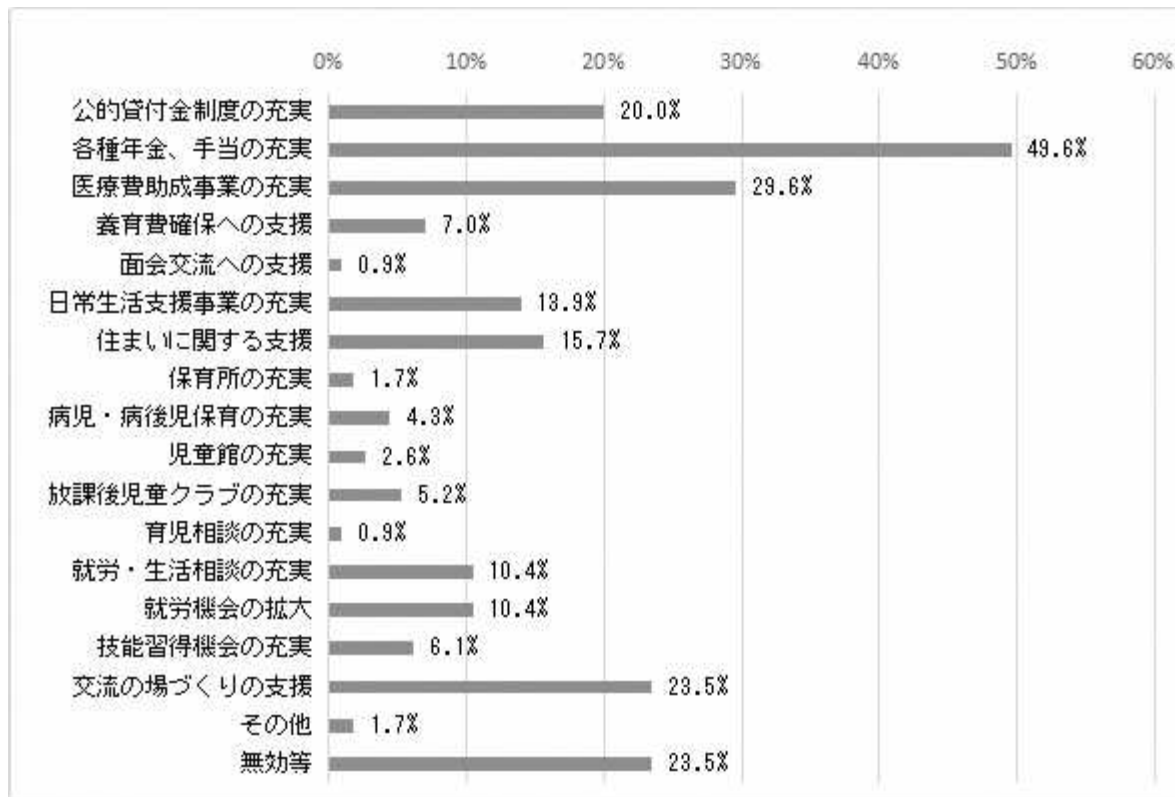
寡婦がどのような方法で行政によるひとり親家庭等を対象とした支援施策を入手しているかについて、「県や市町村の広報誌」が43.5%と最も多く、次いで「その他」が20.9%、「友人・知人・近所の人」が13.0%となっている。



	回答数	構成比
県や市町村の広報誌	50	43.5%
県や市町村の窓口	14	12.2%
民生・児童委員	5	4.3%
自分の子ども	3	2.6%
実家や親戚の人	1	0.9%
離別した夫やその家族	0	0.0%
友人・知人・近所の人	15	13.0%
新聞・テレビなど	10	8.7%
インターネット	6	5.2%
その他	24	20.9%
無効等	27	23.5%
総計	115	

5 行政機関への要望

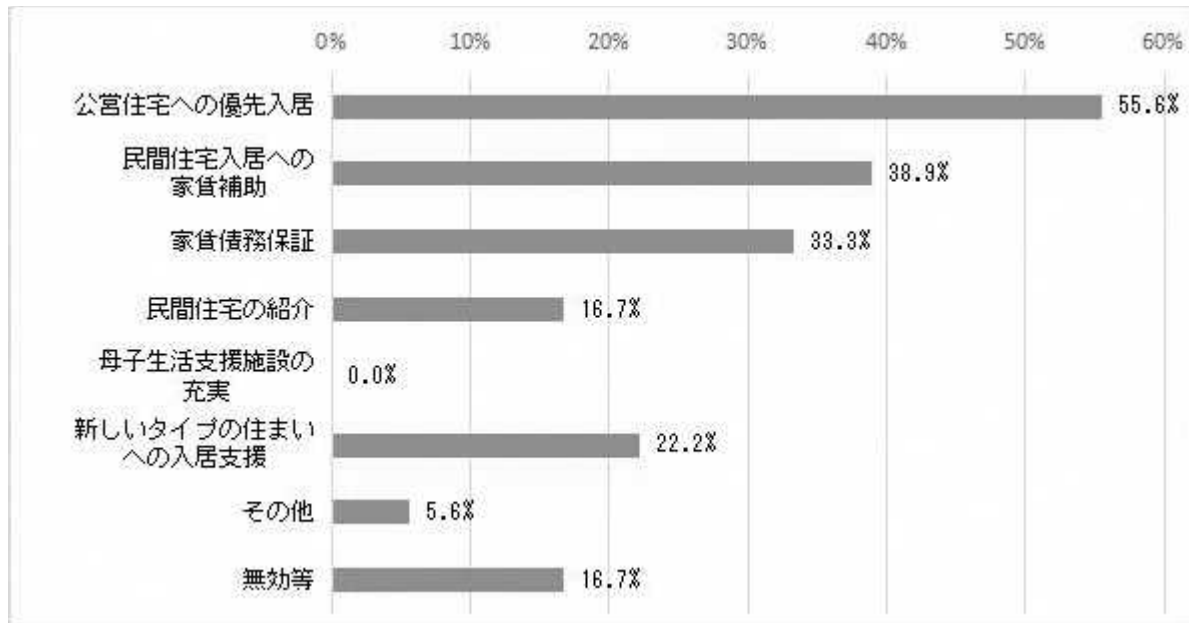
寡婦が国、県、市町村に要望したい事項は、「各種返金、手当の充実」が49.6%と最も多く、次いで「医療費助成事業の充実」が29.6%、「ひとり親家庭の交流の場づくりの支援」が23.5%、「公的貸付金制度の充実」が20.0%となっている。



	回答数	構成比
公的貸付金制度の充実	23	20.0%
各種年金、手当の充実	57	49.6%
医療費助成事業の充実	34	29.6%
養育費確保への支援	8	7.0%
面会交流への支援	1	0.9%
日常生活支援事業の充実	16	13.9%
住まいに関する支援	18	15.7%
保育所の充実	2	1.7%
病児・病後児保育の充実	5	4.3%
児童館の充実	3	2.6%
放課後児童クラブの充実	6	5.2%
育児相談の充実	1	0.9%
就労・生活相談の充実	12	10.4%
就労機会の拡大	12	10.4%
技能習得機会の充実	7	6.1%
ひとり親家庭の交流の場づくりの支援	27	23.5%
その他	2	1.7%
無効等	27	23.5%
総計	115	

5-2 住まいに関する支援についての要望

行政機関への要望事項で「住まいへの支援」を選択した回答者に、具体的にどのような支援が望むかを質問したところ、「公営住宅への優先入居」が最多で55.6%、次いで「民間住宅入居への家賃補助」が多く38.9%、「家賃債務保証」が33.3%となっている。



	回答数	構成比
公営住宅への優先入居	10	55.6%
民間住宅入居への家賃補助	7	38.9%
家賃債務保証	6	33.3%
民間住宅の紹介	3	16.7%
母子生活支援施設の充実	0	0.0%
新しいタイプの住まいへの入居支援	4	22.2%
その他	1	5.6%
無効等	3	16.7%
総計	18	