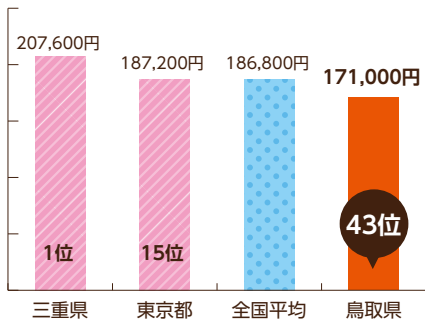
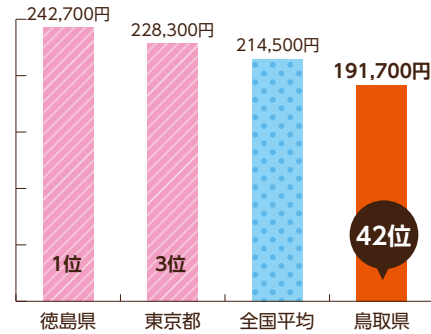


# お金にまつわるデータ比較

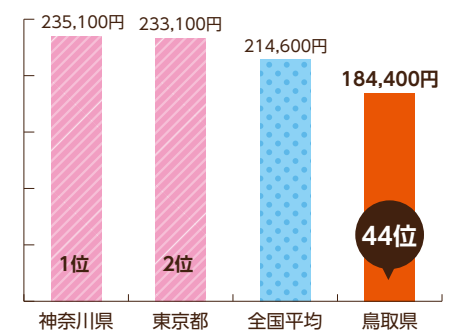
1 新規学卒者所定内給与 (高卒)



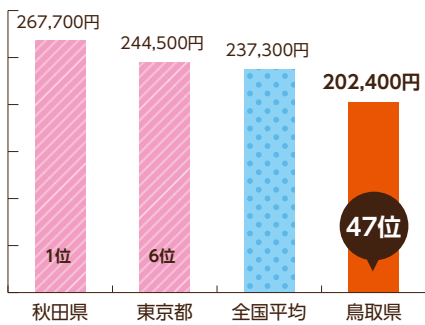
2 新規学卒者所定内給与 (専門学校卒)



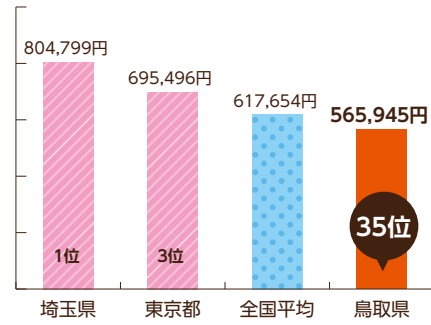
3 新規学卒者所定内給与 (高専・短大卒)



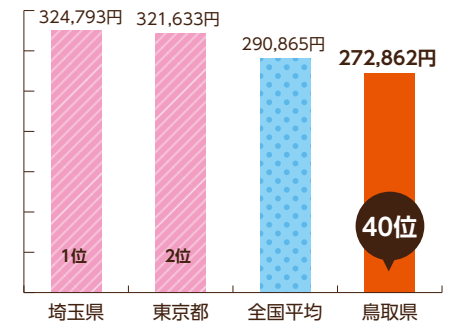
4 新規学卒者所定内給与 (大卒)



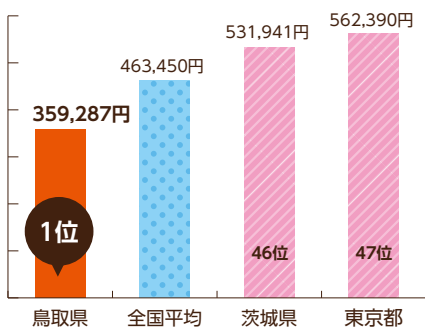
5 実収入 (1世帯当たりの年平均1か月間)



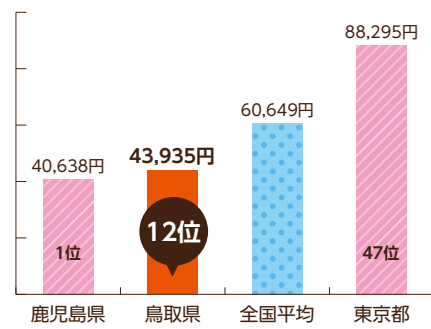
6 家計消費支出額 (二人以上の1世帯当たり1か月間)



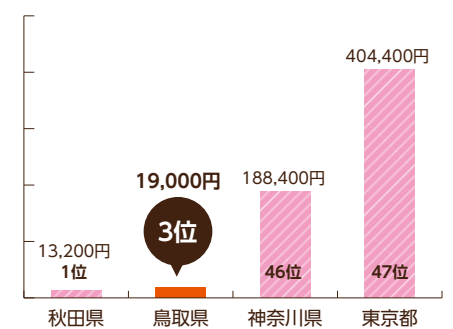
7 公的病院・正常分娩出産費用



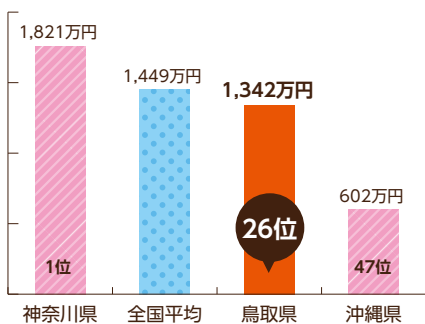
8 住宅の家賃の平均



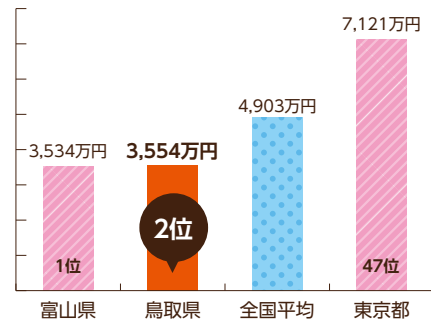
9 住宅地平均価格 (1㎡当たり)



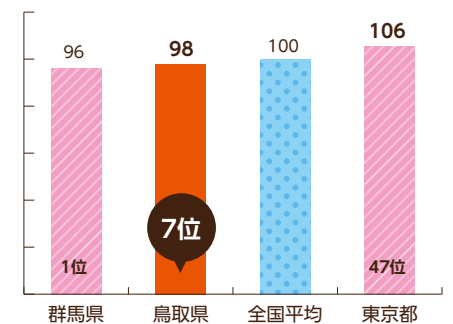
10 貯蓄残高 (1世帯当たり) (全世帯)



11 土地付注文住宅価格

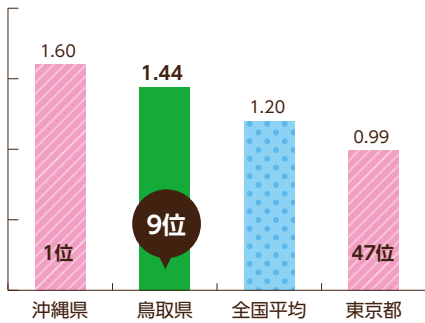


12 消費者物価地域差指数 (総合)

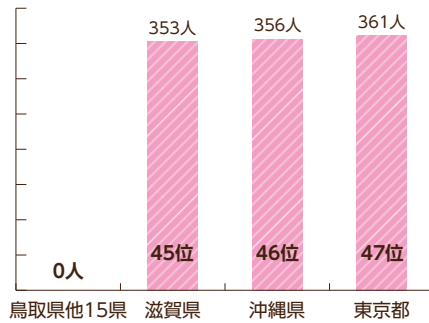


# 暮らしにまつわるデータ比較

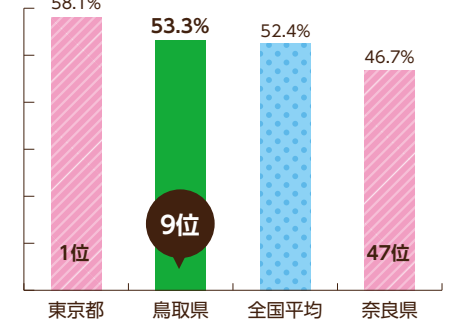
13 合計特殊出生率



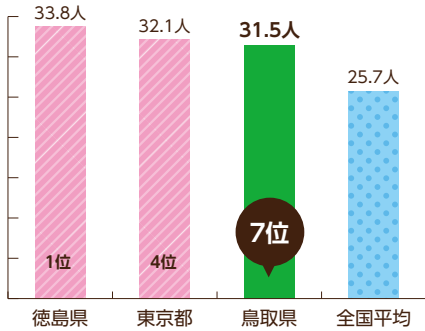
14 待機児童数(令和6年4月時点)



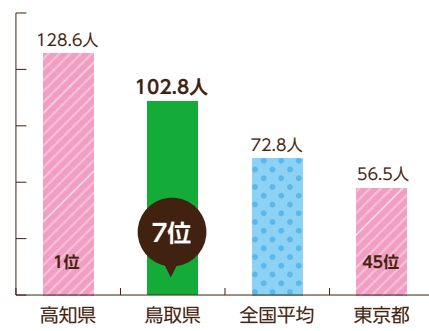
15 女性就業率



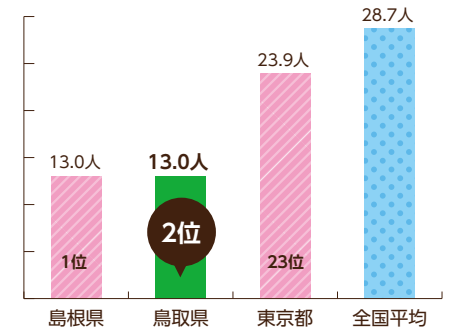
16 医師数(人口1万人当たり)



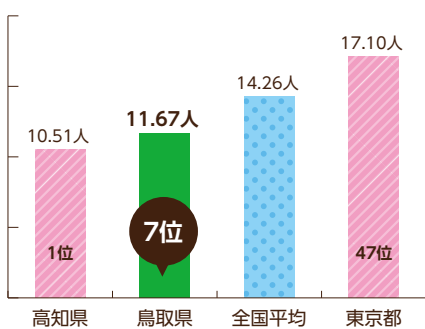
17 看護師・准看護師数(人口1万人当たり)



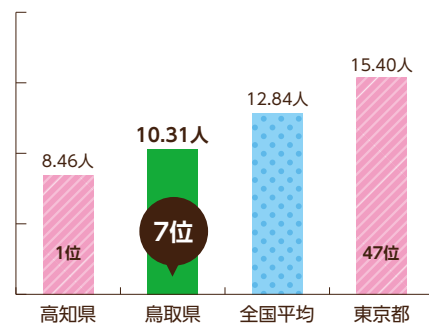
18 交通事故死傷者数(人口1万人当たり)



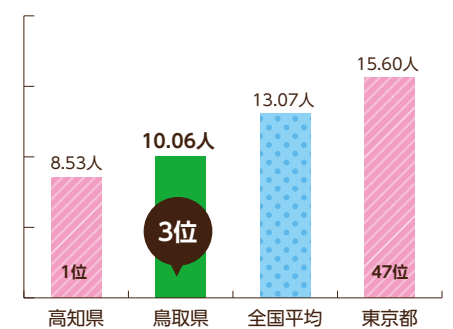
19 小学校児童数(教員一人当たり)



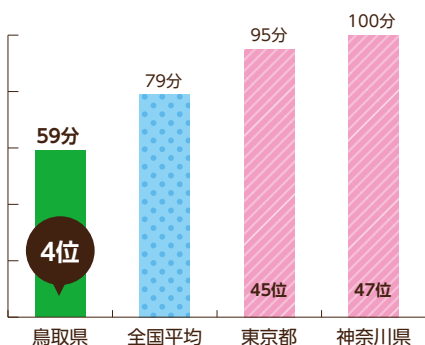
20 中学校生徒数(教員一人当たり)



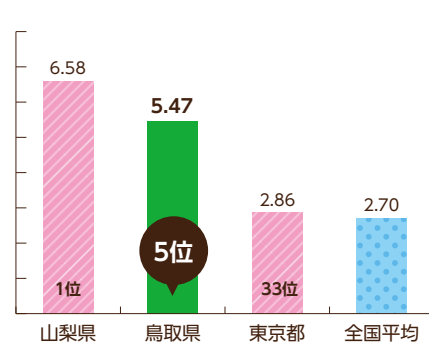
21 高等学校生徒数(教員一人当たり)



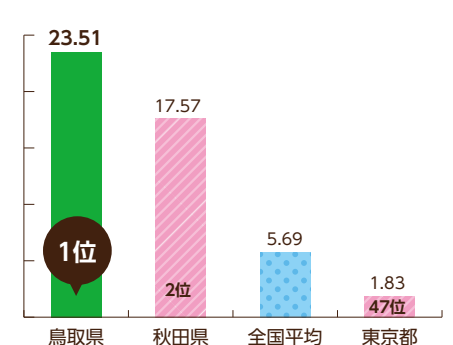
22 通勤・通学時間



23 図書館数(人口10万人当たり)



24 体育館数(人口10万人当たり)



出典 ⑬令和5年厚生労働省「人口動態統計」 ⑭令和6年子ども家庭庁「待機児童数調査」 ⑮⑯⑰⑱⑲⑳㉑㉒㉓令和5年度「100の指標からみた鳥取県」  
 ⑳令和3年総務省「社会生活基本調査」