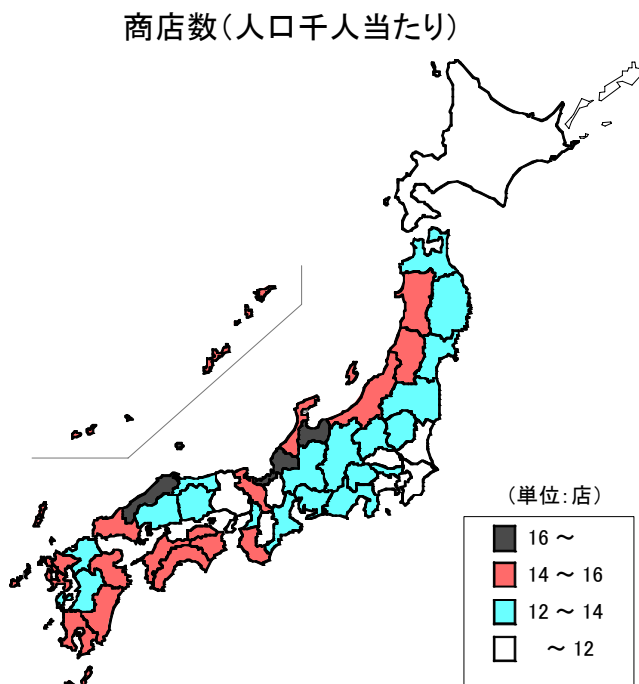


27 商店数(人口千人当たり)

(全国)

都道府県	順位	数 値
島根県	1	16.14
福井県	2	16.12
富山県	3	16.11
和歌山県	4	15.94
高知県	5	15.62
徳島県	6	15.39
石川県	7	15.34
山形県	8	15.20
長崎県	9	15.13
秋田県	10	15.12
香川県	11	15.10
愛媛県	12	14.91
新潟県	13	14.89
大分県	14	14.80
鹿児島県	15	14.79
山口県	16	14.73
佐賀県	17	14.55
宮崎県	18	14.45
沖縄県	19	14.22
京都府	20	14.17
岩手県	21	13.99
山梨県	22	13.95
鳥取県	23	13.93



都道府県	順位	数 値	関 連 指 標	単 位	全 国	鳥 取 県	順 位
青森県	24	13.92	商店数 (実数)	店	1,613,318	8,482	47
岐阜県	25	13.85					
東京都	26	13.83					
福岡県	27	13.72					
大阪府	28	13.65	小売業商店数 (人口千人当たり)	店	9.70	11.28	21
広島県	29	13.64					
熊本県	30	13.64					
福島県	31	13.60					
静岡県	32	13.47	小売業商店数 (実数)	店	1,238,049	6,872	47
宮城県	33	13.37					
長野県	34	13.36					
群馬県	35	13.24					
岡山県	36	13.05	卸売業商店数 (人口千人当たり)	店	2.94	2.64	30
栃木県	37	12.79					
全 国	-	12.63					
三重県	38	12.48					
愛知県	39	12.09	卸売業商店数 (実数)	店	375,269	1,610	47
兵庫県	40	11.86					
茨城県	41	11.59					
北海道	42	11.42					
滋賀県	43	11.16	卸売業商店数 (実数)	店	375,269	1,610	47
奈良県	44	10.14					
千葉県	45	8.70					
神奈川県	46	8.54					
埼玉県	47	8.25					
単 位	-	店					

◎算出方法： 商店数÷人口総数
注：民営事業所

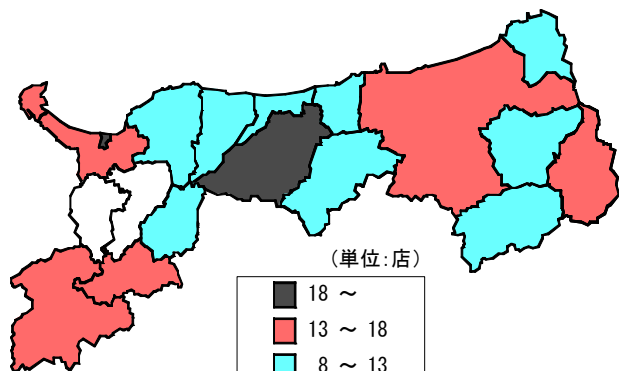
◎調査時点：(分子)平成16年6月1日
(分母)平成16年10月1日

◎資料出所：(分子)経済産業省「商業統計表 産業編(都道府県表)」
(分母)総務省統計局「人口推計年報」

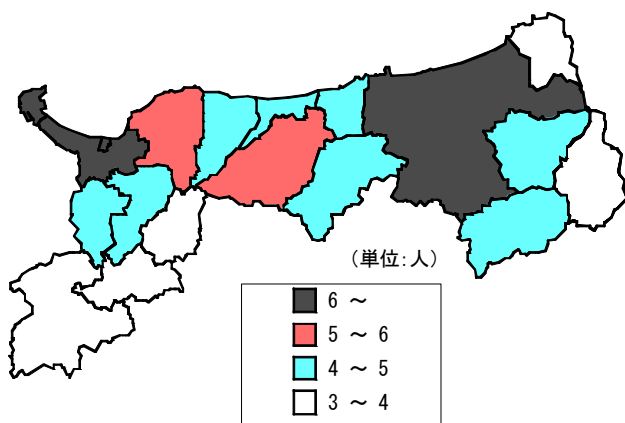
商店数(人口千人当たり)

(鳥取県)

商店数(人口千人当たり)



商業従業者数(1商店当たり)



◎算出方法: 商業従業者数÷商店数

商店数(人口千人当たり)

市町村	順位	数値
県平均	—	13.89
市平均	—	15.08
鳥取市	8	14.11
米子市	7	15.11
倉吉市	2	18.35
境港市	4	15.47
郡平均	—	10.80
岩美町	14	11.12
若桜町	5	15.15
智頭町	12	11.43
八頭町	16	9.01
三朝町	15	9.47
湯梨浜町	13	11.31
琴浦町	9	12.15
北栄町	11	11.71
日吉津村	1	22.37
大山町	17	8.48
南部町	19	7.11
伯耆町	18	7.78
日南町	6	15.12
日野町	3	16.67
江府町	10	11.71
単位	—	店

商業従業者数(1商店当たり)

市町村	順位	数値
県平均	—	6.12
市平均	—	6.52
鳥取市	3	6.54
米子市	2	7.06
倉吉市	5	5.34
境港市	4	6.28
郡平均	—	4.67
岩美町	17	3.61
若桜町	19	3.03
智頭町	11	4.46
八頭町	10	4.58
三朝町	9	4.74
湯梨浜町	13	4.21
琴浦町	7	4.97
北栄町	12	4.42
日吉津村	1	13.29
大山町	6	5.02
南部町	14	4.18
伯耆町	8	4.82
日南町	18	3.04
日野町	15	3.85
江府町	16	3.82
単位	—	人

◎算出方法 商店数÷人口総数

(注) 民営事業所

◎調査時点 (分子) 平成16年6月1日

(分母) 平成16年10月1日

◎資料出所 (分子) 経済産業省「商業統計表 産業編(市区町村表)」

(分母) 鳥取県統計課「鳥取県の人口」