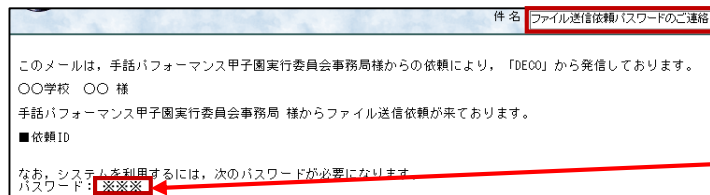


3 大会参加資料（予選審査動画等）提出手順

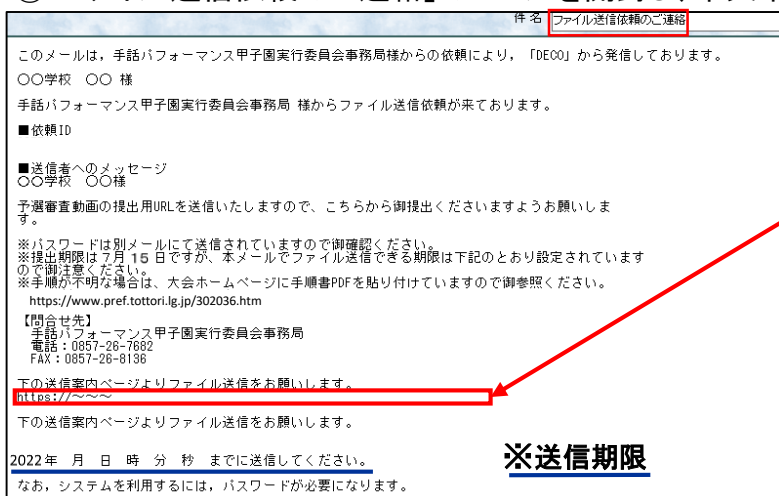
【提出資料】(7) 予選審査動画、(8) 高校名の手話動画

- ① 予選動画を作成（動画形式は「AVI」「MPEG」「MP4」「WMV」のいずれか）
- ② 事務局に連絡（電話、メール又はFAX）
- ③ 事務局から、ファイル送信サービス「DECO」を送信
- ④ 「ファイル送信依頼のご連絡」、「ファイル送信依頼パスワードのご連絡」の2通のメールを受信
- ⑤ 「ファイル送信依頼パスワードのご連絡」のメールを開封し、本文中のパスワードをコピー



パスワードをコピー

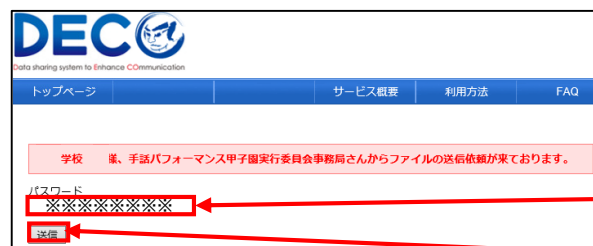
- ⑥ 「ファイル送信依頼のご連絡」のメールを開封し、本文中のURLをクリック



ここにURLが表示されますので、このURLをクリック

※送信期限

- ⑦ コピーしたパスワードを移動先ページに貼り付け、送信をクリック



コピーしたパスワードを貼り付ける

ここをクリック

⑧必要事項を選択・記入(ファイルの保存期間は5日間を選択)

1. 送信者情報 (ファイルを送るあなたの情報)	
あなたの名前	○○学校 ○○
あなたのメールアドレス	
2. 依頼者情報 (ファイルを送信を依頼した相手の情報)	
相手の名前	手話/パフォーマンス甲子園実行委員会事務局
相手のメールアドレス	s-koushien@pref.tottori.lg.jp
3. パスワード, その他の設定	
ダウンロードパスワード*	入力不要 (8文字以上24文字以内の半角英数字) <small>※個人がファイルでダウンロードする場合に必要なパスワードです。</small>
パスワードの通知方法*	システムで行う <small><項目について> システムで行う ……自動通知メールの中にパスワードが記載されます。 自分で通知する ……別途メール等の手段を用いて相手のメールアドレスをお知らせください。</small>
ダウンロード完了通知メール*	希望する <small>相手の方がファイルを1つでもダウンロードしたらメールで通知します。</small>
ファイル保存期間*	5日 <small>指定した期限が過ぎると、ファイルはサーバから自動的に削除されます。</small>
相手へのメッセージ	<div style="border: 1px solid red; height: 20px; width: 100%;"></div> <small>(400文字まで入力可能)</small>

ダウンロードパスワードは入力不要

システムで行うを選択

希望するを選択

5日を選択

学校名等を入力(内容は任意)

⑨参照をクリックし、動画ファイルを添付する

4. 送信するファイルの選択	
3ファイル (合計3000MB) まで送信できます。(1ファイルの最大サイズは1000MBまで) ファイルを選択後、下の「ファイルを送信する」ボタンを押してください。	
選択ファイル数: 0 合計サイズ: 0	
ファイルを選択	またはここにドラッグ&ドロップしてください
全体の送信状況: <div style="width: 0%;"></div> 0%	
ファイルを送信する	

ここをクリックし、動画ファイルを添付
※添付ファイルごとにクリックしてください。

⑩ファイルを送信するをクリック

4. 送信するファイルの選択	
3ファイル (合計3000MB) まで送信できます。(1ファイルの最大サイズは1000MBまで) ファイルを選択後、下の「ファイルを送信する」ボタンを押してください。	
選択ファイル数: 0 合計サイズ: 0	
ファイルを選択	またはここにドラッグ&ドロップしてください
全体の送信状況: <div style="width: 0%;"></div> 0%	
ファイルを送信する	

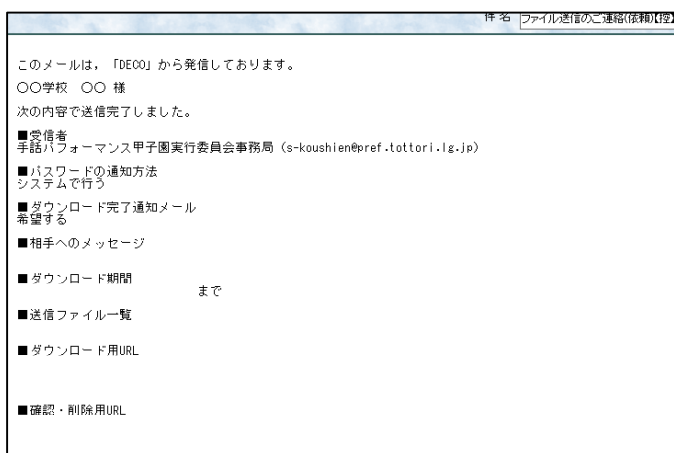
ここをクリック

⑪提出完了

以下の内容で送信しました。	
あなたの名前	○○学校 ○○
依頼者のお名前	手話/パフォーマンス甲子園実行委員会事務局 (s-koushien@pref.tottori.lg.jp)
パスワード	
送信ファイル	ファイル名 <div style="text-align: right;">× 削除</div>
ダウンロード完了通知メール	希望する
ファイル保存期限	
相手へのメッセージ	
ダウンロードページ	ダウンロードページのURLをお相手の方へメールで案内しています。 ダウンロードページは、 こちら です。

※左記の提出完了画面が表示されます

⑫提出完了メールが届いたら、資料提出完了
※登録いただいたメールアドレスに提出完了メールが届きます



※迷惑メール対策等を行っている場合には、「deco@tori-info.co.jp」からのメール受信が可能な設定に変更してください。

なお、初期設定でURL付きメールを拒否する設定をされている場合がございますので、その場合も同様にメール受信が可能な設定に変更してください。

※上記の対策を行っても、申込画面のURLを記載したメールが返信されてこない場合には、別のメールアドレスを使用してください。