

# 令和4年度当初予算案の概要

令和4年2月

鳥 取 県



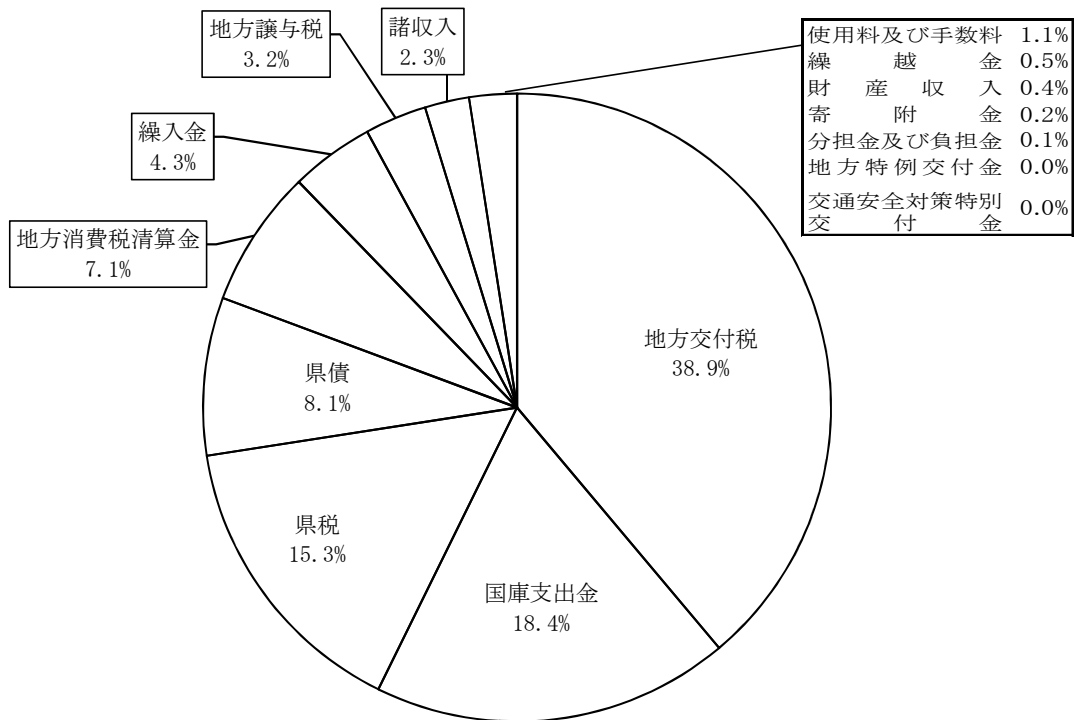
# 令和4年度予算の分析

(一般会計)

## 1 歳 入

(単位:千円)

区 分	令和4年度予算額		令和3年度予算額		差引増減額 (A) - (B)	比較(%) (A) (B)
	当初予算額 (A)	構成比 (%)	当初予算額 (B)	構成比 (%)		
県 税	55,567,554	15.3	52,229,714	14.6	3,337,840	106.4
地方消費税清算金	25,794,721	7.1	25,948,424	7.3	△ 153,703	99.4
地方譲与税	11,593,889	3.2	7,957,428	2.2	3,636,461	145.7
(うち、特別法人事業譲与税)	9,822,545	2.7	6,205,808	1.7	3,616,737	158.3
地方特例交付金	150,000	0.0	208,057	0.1	△ 58,057	72.1
地方交付税	141,500,000	38.9	139,746,000	39.2	1,754,000	101.3
交通安全対策特別交付金	123,979	0.0	123,979	0.0	0	100.0
分担金及び負担金	504,317	0.1	560,462	0.2	△ 56,145	90.0
使用料及び手数料	4,077,933	1.1	4,078,859	1.1	△ 926	100.0
国庫支出金	67,011,387	18.4	61,768,208	17.3	5,243,179	108.5
財産収入	1,406,153	0.4	830,493	0.2	575,660	169.3
寄附金	640,662	0.2	379,457	0.1	261,205	168.8
繰入金	15,699,086	4.3	11,294,725	3.2	4,404,361	139.0
繰越金	2,000,000	0.5	2,000,000	0.6	0	100.0
諸収入	8,326,994	2.3	7,576,484	2.1	750,510	109.9
県 債	29,609,000	8.1	42,057,000	11.8	△ 12,448,000	70.4
(臨時財政対策債)	5,300,000	1.5	16,939,000	4.7	△ 11,639,000	31.3
(臨時財政対策債除き)	24,309,000	6.7	25,118,000	7.0	△ 809,000	96.8
合 計	364,005,675	100.0	356,759,290	100.0	7,246,385	102.0
(再掲)地方交付税+臨時財政対策債	146,800,000	40.3	156,685,000	43.9	△ 9,885,000	93.7



### 《 増 減 の 主 な も の 》

(県税) (単位:百万円)

法人事業税	3,269 ( 9,730 → 12,999 )
個人県民税	441 ( 15,372 → 15,814 )
法人県民税	82 ( 1,302 → 1,384 )
地方消費税	△ 513 ( 10,800 → 10,288 )

(地方譲与税)

特別法人事業譲与税	3,617 ( 6,206 → 9,823 )
-----------	-------------------------

(地方交付税)

普通交付税	1,654 ( 136,846 → 138,500 )
特別交付税	100 ( 2,900 → 3,000 )

(国庫支出金)

新型コロナウイルス感染症緊急包括支援交付金	2,004 ( 10,421 → 12,425 )
デジタル田園都市国家構想推進交付金	339 ( 0 → 339 )
新型コロナウイルス感染症対応地方創生臨時交付金	289 ( 4,505 → 4,794 )
地域脱炭素移行・再エネ推進交付金	229 ( 0 → 229 )

(財産収入) (単位:百万円)

不動産売払収入	440 ( 177 → 617 )
---------	-------------------

(寄附金)

ふるさと納税一般寄附金	144 ( 180 → 324 )
-------------	-------------------

(繰入金)

新型コロナウイルス感染症対応企業支援基金繰入金	4,295 ( 2,499 → 6,794 )
地域医療介護総合確保基金繰入金	351 ( 1,521 → 1,871 )
臨時財政対策債償還基金繰入金	350 ( 0 → 350 )
減債基金繰入金	△ 500 ( 5,500 → 5,000 )

(諸収入)

さわやか福祉基金返還金	700 ( 0 → 700 )
-------------	-----------------

(県債)

公共事業	351 ( 19,333 → 19,684 )
一般事業	△ 1,160 ( 5,785 → 4,625 )
臨時財政対策債	△ 11,639 ( 16,939 → 5,300 )

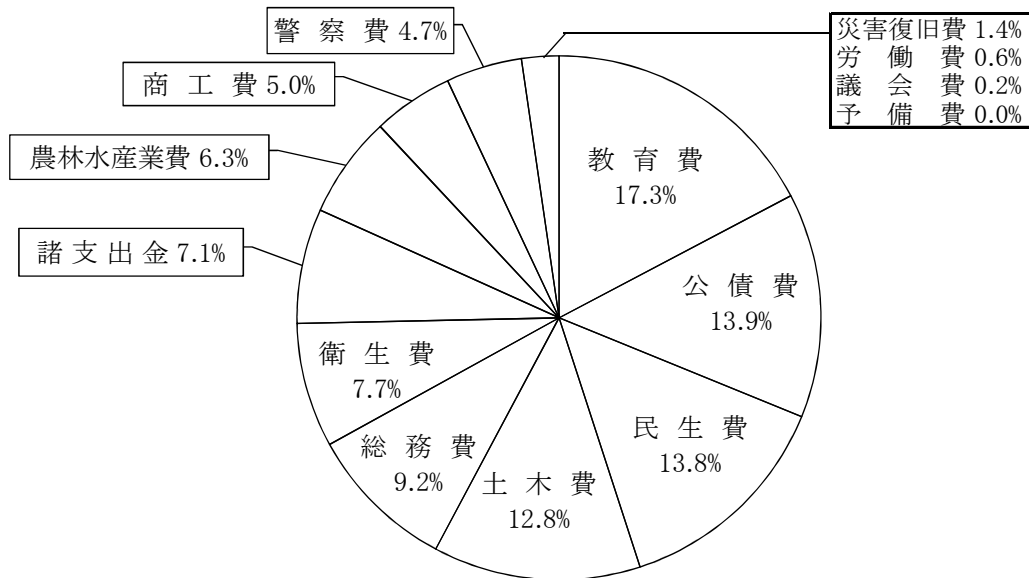
※各項目において表示単位未満を四捨五入しているため、各区分の数値の計と合計欄とが一致しない場合がある。

# 2 歳 出

## (1)目的別

(単位:千円)

区 分	令和4年度予算額		令和3年度予算額		差引増減額 (A)-(B)	比較(%) $\frac{(A)}{(B)}$
	当初予算額 (A)	構成比 (%)	当初予算額 (B)	構成比 (%)		
議 会 費	881,998	0.2	880,555	0.2	1,443	100.2
総 務 費	33,396,077	9.2	31,634,397	8.9	1,761,680	105.6
民 生 費	50,390,671	13.8	48,698,950	13.7	1,691,721	103.5
衛 生 費	27,994,460	7.7	24,453,598	6.9	3,540,862	114.5
労 働 費	2,262,918	0.6	2,127,900	0.6	135,018	106.3
農 林 水 産 業 費	22,934,168	6.3	22,908,402	6.4	25,766	100.1
商 工 費	18,090,774	5.0	16,191,543	4.5	1,899,231	111.7
土 木 費	46,608,048	12.8	45,457,092	12.7	1,150,956	102.5
警 察 費	17,072,252	4.7	17,169,537	4.8	△ 97,285	99.4
教 育 費	62,911,657	17.3	63,992,856	17.9	△ 1,081,199	98.3
災 害 復 旧 費	5,067,259	1.4	5,132,473	1.4	△ 65,214	98.7
公 債 費	50,480,586	13.9	50,810,820	14.2	△ 330,234	99.4
諸 支 出 金	25,764,807	7.1	27,151,167	7.6	△ 1,386,360	94.9
予 備 費	150,000	0.0	150,000	0.0	0	100.0
合 計	364,005,675	100.0	356,759,290	100.0	7,246,385	102.0



### 《 増 減 の 主 な も の 》

#### (総務費)

(単位:百万円)

鳥取県ねりんピック基金造成事業	700 ( 0 → 700 )
史跡青谷上寺地遺跡整備事業	551 ( 719 → 1,270 )
参議院議員選挙費	467 ( 0 → 467 )
危機管理通信ネットワーク機能向上事業	293 ( 43 → 336 )
県政選挙費	174 ( 0 → 174 )
私立高等学校等就学支援金支給等事業	137 ( 1,017 → 1,154 )
受託発掘調査事業(北条道路)	130 ( 0 → 130 )
東京オリパラ対策事業	△ 180 ( 180 → 0 )

#### (民生費)

鳥取県社会福祉施設等施設整備事業	594 ( 0 → 594 )
こどもの国50周年に向けた整備事業	495 ( 0 → 495 )
鳥取県地域医療介護総合確保基金(施設整備)補助金	444 ( 469 → 913 )
総合療育センター施設環境改善事業(継続費)	166 ( 0 → 166 )
重度障がい児者支援事業	141 ( 36 → 177 )

#### (衛生費)

新型コロナウイルス感染症対策事業(宿泊療養運営等事業)	2,593 ( 896 → 3,488 )
感染拡大傾向時におけるPCR等検査無料化事業	473 ( 0 → 473 )
鳥取スタイル太陽光発電導入推進事業	222 ( 0 → 222 )

#### (農林水産業費)

とっとりウッドチェンジ戦略事業	50 ( 0 → 50 )
スマート農業社会実装加速化総合支援事業	40 ( 43 → 83 )
ため池監視システム導入推進事業	37 ( 0 → 37 )
畜産経営安定対策事業	△ 76 ( 121 → 45 )

#### (商工費)

(単位:百万円)

新型コロナから立ち上がる観光支援事業	1,800 ( 200 → 2,000 )
鳥取県産業成長応援補助金	966 ( 1,003 → 1,969 )
オミクロン株影響対策緊急応援金	500 ( 0 → 500 )
鳥取砂丘月面化プロジェクト事業	165 ( 0 → 165 )
アフターコロナ新しい旅のスタイル推進事業	110 ( 0 → 110 )
鳥取県版経営革新総合支援事業	△ 82 ( 91 → 9 )
企業立地事業補助金	△ 1,011 ( 3,930 → 2,919 )

#### (土木費)

単県公共	1,070 ( 9,568 → 10,638 )
とっとり健康省エネ住宅普及促進事業	309 ( 38 → 347 )

#### (警察費)

運転免許・認知症等運転者対策費	89 ( 227 → 316 )
交番・駐在所建設事業	△ 121 ( 173 → 52 )

#### (教育費)

GIGAスクール実践拡大事業	141 ( 41 → 182 )
ICT環境整備事業	△ 352 ( 1,325 → 973 )
職員人件費(退職手当)	△ 462 ( 5,849 → 5,387 )

#### (公債費)

公債利子	△ 341 ( 3,625 → 3,284 )
------	-------------------------

#### (諸支出金)

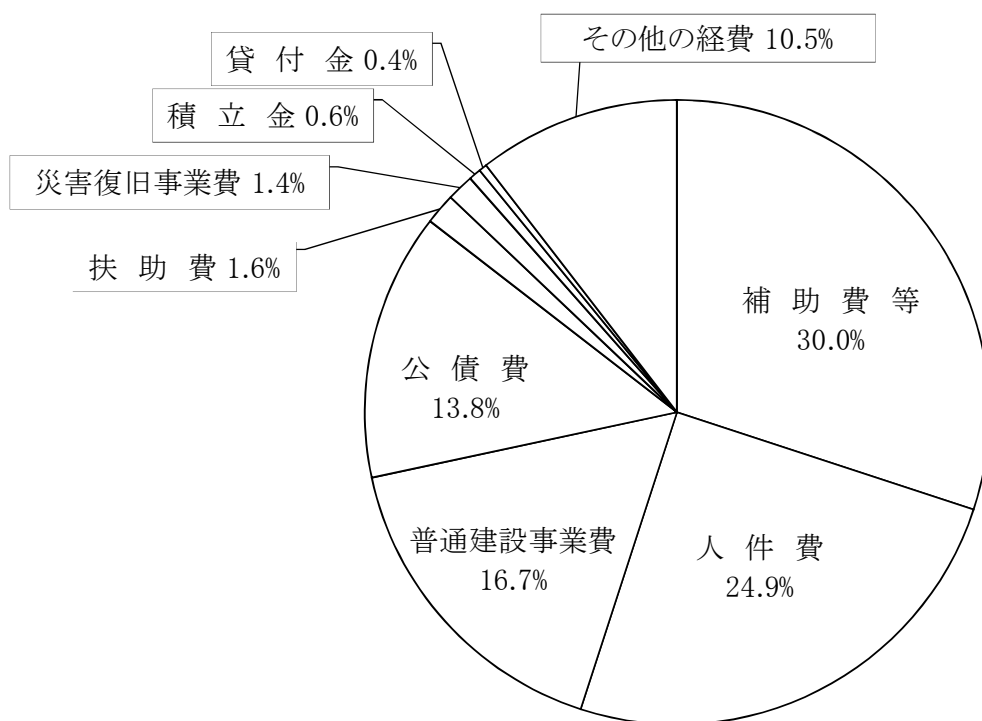
法人事業税交付金	278 ( 733 → 1,011 )
地方消費税交付金	△ 379 ( 13,285 → 12,907 )
地方消費税清算金	△ 1,395 ( 11,697 → 10,301 )

※各項目において表示単位未満を四捨五入しているため、各区分の数値の計と合計欄とが一致しない場合がある。

## (2) 性質別

(単位:千円)

区分	令和4年度予算額		令和3年度予算額		差引増減額 (A)-(B)	比較(%) $\frac{(A)}{(B)}$
	当初予算額 (A)	構成比 (%)	当初予算額 (B)	構成比 (%)		
人件費	90,797,156	24.9	91,757,093	25.7	△ 959,937	99.0
扶助費	5,829,509	1.6	5,776,582	1.6	52,927	100.9
補助費等	109,359,699	30.0	109,328,232	30.6	31,467	100.0
普通建設事業費	60,618,977	16.7	56,673,121	15.9	3,945,856	107.0
補助事業(直轄含む)	41,513,611	11.4	38,838,976	10.9	2,674,635	106.9
単独事業	18,859,109	5.2	17,553,785	4.9	1,305,324	107.4
受託事業	246,257	0.1	280,360	0.1	△ 34,103	87.8
災害復旧事業費	5,067,259	1.4	5,132,473	1.4	△ 65,214	98.7
公債費	50,400,282	13.8	50,742,181	14.2	△ 341,899	99.3
積立金	2,289,379	0.6	2,230,098	0.6	59,281	102.7
貸付金	1,515,423	0.4	1,683,836	0.5	△ 168,413	90.0
その他の経費	38,127,991	10.5	33,435,674	9.4	4,692,317	114.0
合計	364,005,675	100.0	356,759,290	100.0	7,246,385	102.0



## 《増減の主なもの》

## (人件費)

(単位:百万円)

退職手当	△ 331 ( 8,951 → 8,620 )
給与費	△ 625 ( 82,664 → 82,039 )

## (補助費等)

新型コロナから立ち上がる観光支援事業	1,850 ( 150 → 2,000 )
オミクロン株影響対策緊急応援金	500 ( 0 → 500 )
感染拡大傾向時におけるPCR等検査無料化事業	473 ( 0 → 473 )
参議院議員選挙費	437 ( 0 → 437 )
法人事業税交付金	278 ( 733 → 1,011 )
県政選挙費	149 ( 0 → 149 )
新型コロナウイルス感染症検査体制整備事業	128 ( 242 → 370 )
東京オリパラ対策事業	△ 146 ( 146 → 0 )
地方消費税交付金	△ 379 ( 13,285 → 12,907 )
衆議院議員選挙費	△ 438 ( 438 → 0 )
地方消費税清算金	△ 1,395 ( 11,697 → 10,301 )

## (積立金)

鳥取県ねんりんピック基金造成事業	700 ( 0 → 700 )
鳥取県地域医療介護総合確保基金造成事業(介護分野)	△ 716 ( 727 → 11 )

## (公債費)

(単位:百万円)

公債利子	△ 341 ( 3,625 → 3,284 )
------	-------------------------

## (普通建設事業費)

単県公共	905 ( 6,173 → 7,078 )
鳥取県産業成長応援補助金	880 ( 455 → 1,336 )
鳥取県社会福祉施設等施設整備事業	594 ( 0 → 594 )
史跡青谷上寺地遺跡整備事業	545 ( 716 → 1,261 )
こどもの国50周年に向けた整備事業	482 ( 0 → 482 )
県有施設脱炭素化事業(LED改修)	452 ( 0 → 452 )
危機管理通信ネットワーク機能向上事業	327 ( 0 → 327 )
とっとり健康省エネ住宅普及促進事業	301 ( 34 → 335 )
倉吉未来中心・舞台照明・舞台機構設備等改修事業	△ 890 ( 890 → 0 )

## (その他の経費)

新型コロナウイルス感染症対策事業(宿泊療養運営等事業)(物件費)	2,584 ( 889 → 3,472 )
鳥取スタイル太陽光発電導入推進事業(物件費)	193 ( 0 → 193 )
鳥取砂丘月面化プロジェクト事業(物件費)	165 ( 0 → 165 )
GIGAスクール実践拡大事業(物件費)	141 ( 38 → 179 )
アフターコロナ新しい旅のスタイル推進事業(物件費)	110 ( 0 → 110 )

※各項目において表示単位未満を四捨五入しているため、各区分の数値の計と合計欄とが一致しない場合がある。

# 鳥取県当初予算額の推移(一般会計)

(単位:千円、%)

年度	鳥取県		地財計画	国	年度	鳥取県		地財計画	国
	当初予算額	伸び率				当初予算額	伸び率		
S30	5,267,759	102.2	101.6	99.2	H1	289,028,000	105.3	108.6	106.6
31	5,729,064	108.8	106.4	104.4	2	315,120,000	109.0	107.0	109.6
32	5,946,036	103.8	109.7	109.9	3	(325,335,000) 343,460,139	(103.2) 109.0	105.6	106.2
33	6,444,260	108.4	107.9	115.4	4	362,248,000	105.5	104.9	102.7
34	6,739,000	104.6	107.8	108.2	5	367,823,000	101.5	102.8	100.2
35	<sup>34災害のため</sup> 10,047,000	149.1	115.3	110.6	6	[383,922,298] 398,815,000	[104.4] 108.4	[103.6] 105.9	101.0
36	11,550,000	115.0	124.4	124.4	7	(391,727,000) 401,756,236	(98.2) 100.7	[104.3] 102.0	97.1
37	13,760,000	119.1	119.5	124.3	8	418,713,000	104.2	103.4	105.8
38	16,430,000	119.4	115.3	117.4	9	447,340,000	106.8	102.1	103.0
39	18,480,000	112.5	119.2	114.2	10	440,230,000	98.4	100.0	100.4
40	21,025,000	113.8	115.1	112.4	11	(433,559,000) 447,811,717	(98.5) 101.7	101.6	105.4
41	23,612,000	112.3	114.5	117.9	12	460,040,000	102.7	100.5	103.8
42	(24,831,000) 26,609,080	(105.2) 112.7	115.4	114.8	13	462,600,000	100.6	100.4	97.3
43	30,445,000	114.4	117.5	117.5	14	441,400,000	95.4	98.1	98.3
44	35,018,000	115.0	118.5	115.8	15	(430,600,000) 438,032,773	(97.6) 99.2	98.5	100.7
45	43,596,000	124.5	(122.3) 118.9	118.0	16	411,780,000	94.0	98.2	100.4
46	53,167,000	122.0	119.6	118.4	17	396,500,220	96.3	98.9	100.1
47	64,412,000	121.2	120.9	121.8	18	374,495,000	94.5	99.3	97.0
48	79,834,000	123.9	123.8	124.6	19	(348,773,000) 356,663,282	(93.1) 95.2	100.0	104.0
49	(81,650,000) 93,836,000	(102.3) 117.5	119.4	119.7	20	337,900,000	94.7	100.3	100.2
50	109,560,000	116.8	124.1	124.5	21	338,757,600	100.3	99.0	106.6
51	132,750,000	121.2	117.2	114.1	22	334,476,000	98.7	99.5	104.2
52	154,700,000	116.5	114.2	117.4	23	(322,262,000) 333,377,211	(96.3) 99.7	100.5	100.1
53	(169,673,000) 180,231,806	(109.7) 116.5	119.1	120.3	24	330,228,000	[102.5] 99.1	99.2	97.8
54	201,666,000	111.9	113.0	112.6	25	330,482,000	100.1	100.1	102.5
55	217,705,000	108.0	107.3	110.3	26	337,959,000	102.3	101.8	103.5
56	234,787,000	107.8	107.0	109.9	27	(333,569,000) 353,102,242	(98.7) 104.5	102.3	100.5
57	(233,835,000) 244,970,445	(99.6) 104.3	105.6	106.2	28	349,072,000	[104.6] 98.9	100.6	100.4
58	(241,353,000) 248,896,305	(98.5) 101.6	100.9	101.4	29	349,426,000	100.1	101.0	100.8
59	254,100,000	102.1	101.7	100.5	30	338,637,000	96.9	100.3	100.3
60	255,463,000	100.5	104.6	103.7	R1	(318,277,000) 349,556,257	(94.0) 103.2	103.1	101.8
61	258,083,000	101.0	104.6	103.0	2	343,151,000	[107.8] 98.2	101.3	101.2
62	(247,500,000)	(95.9)	102.9	100.0	3	356,759,290	104.0	99.0	103.8
63	274,457,000	106.2	106.3	104.8	4	364,005,675	102.0	100.9	100.9

(注) ( )は骨格予算又は暫定予算である。  
 平成24・28年度、令和2年度の[ ]は前年度当初予算との対比である。  
 平成6・7年度の[ ]はNTT無利子貸付金の繰上償還分を除いた場合の金額、率である。

## 令和4年度当初予算 公共事業

(単位:百万円, %)

区 分	16か月予算			15か月予算			比較	
	令和3年度 11月補正 (国補正関係) a	令和4年度 当初予算 b	合計 c=a+b	令和2年度 1月補正 (国補正関係) d	令和3年度 当初予算 e	合計 f=d+e	当初/当初 b/e	16か月/ 15か月 c/f
<b>補助公共 A</b>	<b>22,313</b>	<b>34,609</b>	<b>56,922</b>	<b>20,318</b>	<b>34,826</b>	<b>55,143</b>	<b>99.4%</b>	<b>103.2%</b>
<b>一般公共</b>	<b>21,547</b>	<b>31,813</b>	<b>53,360</b>	<b>19,805</b>	<b>31,986</b>	<b>51,790</b>	<b>99.5%</b>	<b>103.0%</b>
生活環境部	371	572	943	125	600	725	95.4%	130.1%
農業集落排水事業	11	135	146	0	145	145	93.1%	100.7%
水道事業	0	291	291	0	290	290	100.4%	100.4%
公園事業	360	146	506	125	165	290	88.6%	174.5%
農林水産部	3,603	4,684	8,287	3,981	4,804	8,785	97.5%	94.3%
畜産事業	0	0	0	0	0	0	—	—
農業農村整備事業	1,132	2,385	3,517	986	1,965	2,951	121.4%	119.2%
林道事業	130	1,043	1,173	185	1,310	1,495	79.6%	78.4%
造林事業	938	932	1,870	839	930	1,769	100.2%	105.7%
治山事業	0	86	86	0	67	67	129.1%	129.1%
水産基盤整備事業	1,403	207	1,610	1,972	516	2,488	40.1%	64.7%
農道整備事業	0	32	32	0	15	15	213.8%	213.8%
県土整備部	17,573	26,556	44,129	15,699	26,582	42,280	99.9%	104.4%
道路橋りょう事業	11,863	16,927	28,790	9,130	16,463	25,593	102.8%	112.5%
街路事業	45	505	550	872	1,007	1,879	50.1%	29.3%
河川事業	2,501	3,368	5,868	2,495	3,314	5,809	101.6%	101.0%
海岸事業	127	276	402	232	280	513	98.4%	78.5%
砂防事業	2,576	3,183	5,758	1,060	3,167	4,227	100.5%	136.2%
ダム事業	82	394	476	1,057	448	1,505	87.8%	31.6%
港湾事業	147	291	438	212	622	834	46.8%	52.5%
空港整備事業	0	176	176	0	0	0	—	—
農道整備事業	0	0	0	0	0	0	—	—
治山事業	101	1,078	1,178	518	1,079	1,597	99.9%	73.8%
漁港事業	132	360	492	123	201	324	178.8%	151.8%
<b>国直轄事業負担金</b>	<b>766</b>	<b>2,796</b>	<b>3,562</b>	<b>513</b>	<b>2,840</b>	<b>3,353</b>	<b>98.5%</b>	<b>106.2%</b>
農林水産部	0	28	28	0	47	47	58.0%	58.0%
土地改良事業	0	10	10	0	10	10	100.0%	100.0%
水産基盤整備事業	0	18	18	0	37	37	46.8%	46.8%
県土整備部	766	2,769	3,535	513	2,793	3,305	99.1%	106.9%
道路事業	482	2,187	2,669	130	2,211	2,341	98.9%	114.0%
河川事業	162	203	365	283	197	480	102.7%	75.9%
海岸事業	17	67	84	0	72	72	92.7%	115.6%
砂防事業	29	165	194	100	165	265	100.0%	73.1%
ダム事業	0	0	0	0	0	0	—	—
港湾事業	77	77	154	0	77	77	100.0%	200.0%
空港事業	0	70	70	0	70	70	100.0%	100.0%
<b>県単独公共 B</b>	<b>0</b>	<b>10,989</b>	<b>10,989</b>	<b>△ 160</b>	<b>9,953</b>	<b>9,793</b>	<b>110.4%</b>	<b>112.2%</b>
地方特定道路整備事業等	0	0	0	0	0	0	—	—
<b>一般単独公共</b>	<b>0</b>	<b>10,989</b>	<b>10,989</b>	<b>△ 160</b>	<b>9,953</b>	<b>9,793</b>	<b>110.4%</b>	<b>112.2%</b>
生活環境部	0	189	189	0	149	149	126.7%	126.7%
農林水産部	0	86	86	0	89	89	96.2%	96.2%
県土整備部	0	10,715	10,715	△ 160	9,714	9,554	110.3%	112.1%
単県上乗せ補助金等	0	0	0	0	0	0	—	—
<b>小計 C=A+B</b>	<b>22,313</b>	<b>45,598</b>	<b>67,911</b>	<b>20,158</b>	<b>44,778</b>	<b>64,936</b>	<b>101.8%</b>	<b>104.6%</b>
<b>補助災害 D</b>	<b>0</b>	<b>4,761</b>	<b>4,761</b>	<b>0</b>	<b>4,834</b>	<b>4,834</b>	<b>98.5%</b>	<b>98.5%</b>
災害公共	0	4,552	4,552	0	4,634	4,634	98.2%	98.2%
生活環境部	0	0	0	0	0	0	—	—
農林水産部	0	971	971	0	732	732	132.6%	132.6%
県土整備部	0	3,581	3,581	0	3,903	3,903	91.8%	91.8%
国直轄災害事業負担金	0	209	209	0	200	200	104.4%	104.4%
<b>単独災害 E</b>	<b>0</b>	<b>297</b>	<b>297</b>	<b>0</b>	<b>292</b>	<b>292</b>	<b>101.7%</b>	<b>101.7%</b>
農林水産部	0	16	16	0	11	11	147.2%	147.2%
県土整備部	0	281	281	0	281	281	100.0%	100.0%
<b>小計 F=D+E</b>	<b>0</b>	<b>5,058</b>	<b>5,058</b>	<b>0</b>	<b>5,126</b>	<b>5,126</b>	<b>98.7%</b>	<b>98.7%</b>
<b>合計 C+F</b>	<b>22,313</b>	<b>50,656</b>	<b>72,969</b>	<b>20,158</b>	<b>49,904</b>	<b>70,062</b>	<b>101.5%</b>	<b>104.1%</b>

※各項目において表示単位未満を四捨五入しているため、各区分の数値の計と合計欄とが一致しない場合がある。

## 公共事業(当初予算額)の推移

年 度	区 分	予算額 (百万円)	対前年度 当初予算額
H6年度	当初	111,562	106.2%
H7年度	当初	113,506	101.7%
	5月補正後	114,037	102.2%
H8年度	当初	119,120	H7.5比 104.5%
H9年度	当初	121,361	101.9%
H10年度	当初	115,562	95.2%
H11年度	当初	111,835	96.8%
	6月補正後	120,315	104.1%
H12年度	当初	119,545	H11.6比 99.4%
H13年度	当初	119,245	99.7%
H14年度	当初	100,535	84.3%
H15年度	当初	87,905	87.4%
	6月補正後	91,770	91.3%
H16年度	当初	85,875	H15.6比 93.6%
H17年度	当初	83,956	97.8%
H18年度	当初	74,578	88.8%
H19年度	当初	67,735	90.8%
	6月補正後	69,456	93.1%
H20年度	当初	67,340	H19.6比 97.0%
H21年度	当初	66,109	98.2%
H22年度	当初	54,516	82.5%
H23年度	当初	41,145	75.5%
	6月補正後	47,996	88.0%
H24年度	当初	48,626	H23.6比 101.3%
H25年度	当初	45,096	92.7%
H26年度	当初	47,495	105.3%
H27年度	当初	39,200	82.5%
	6月補正後	51,165	107.7%
H28年度	当初	47,218	H27.6比 92.3%
H29年度	当初	50,483	106.9%
H30年度	当初	47,612	94.3%
R1年度	当初	32,069	67.4%
	6月補正後	59,851	125.7%
R2年度	当初	49,598	R1.6比 82.9%
R3年度	当初	49,904	100.6%
R4年度	当初	50,656	101.5%



令和4年度当初予算案における財政状況（令和2年度までは決算、令和3年度は2月補正後予算、令和4年度は当初予算）

（単位：百万円）

区分	平成19年度	平成20年度	平成21年度	平成22年度	平成23年度	平成24年度	平成25年度	平成26年度	平成27年度	平成28年度	平成29年度	平成30年度	令和元年度	令和2年度	令和3年度	令和4年度	
公債費	59,519	57,990	56,258	70,682	57,011	58,426	58,898	61,228	61,845	63,050	66,400	61,137	54,635	52,938	52,653	50,400	
臨時財政対策債	154,230	170,959	208,033	241,844	264,079	281,990	296,447	304,896	308,293	305,529	301,175	294,523	283,884	271,990	267,033	250,320	
その他の県債	460,084	447,981	437,660	412,567	397,516	382,606	368,291	355,368	343,458	340,052	336,079	330,407	345,240	358,511	366,391	370,568	
合計	[621,209] 614,314	[626,739] 618,940	[653,997] 645,693	[673,358] 654,411	[676,504] 661,595	[677,193] 664,596	[675,915] 664,738	[669,141] 660,064	[658,525] 651,751	[650,109] 645,581	[641,872] 637,254	[628,835] 624,930	[633,180] 630,501	[631,742] 629,124	[633,833] 633,424	[623,007] 620,888	
財政調整基金	3,942	3,956	3,965	3,972	3,979	3,987	3,994	3,997	4,001	4,002	4,002	4,003	4,003	4,003	4,004	4,004	
県立公共施設等 建設基金	7,403	7,103	7,105	7,105	7,105	7,105	7,107	7,110	7,111	7,112	7,113	7,113	7,114	7,114	7,114	7,114	
基金	(27,188) 20,293	(25,580) 17,781	(28,228) 19,924	(45,210) 26,263	(41,271) 26,362	(39,080) 26,483	(37,771) 26,594	(35,758) 26,681	(30,246) 23,472	(24,186) 19,658	(23,281) 18,663	(17,655) 13,750	(15,555) 12,935	(12,649) 9,970	(14,410) 10,001	(7,120) 5,001	
残高	3,630	3,630	3,630	3,630	3,630	3,630	3,630	3,630	3,630	3,630	3,630	3,630	3,630	3,630	3,630	3,630	
長寿社会対策 推進基金	3,900	3,900	3,900	3,900	3,900	3,900	3,900	3,900	3,900	3,900	3,900	2,500	2,500	2,500	2,500	2,500	
合計	(46,063) 39,168	(44,169) 36,370	(46,828) 38,524	(63,817) 44,870	(59,885) 44,976	(57,702) 45,105	(56,402) 45,225	(54,395) 45,318	(48,888) 42,114	(42,830) 38,302	(41,926) 37,308	(34,901) 30,996	(32,802) 30,183	(29,896) 27,217	(31,659) 27,249	(24,368) 22,249	

(注1) 公債費は、各年度の決算額、令和3年度については、2月補正後予算額、令和4年度については、当初予算額。

(注2) 県債残高は、各年度末の残高。令和3年度については、2月補正後見込、令和4年度については、当初予算後見込。

(注3) 県債残高の上段「」書数値は、満期一括償還方式の県債の満期一括償還に備えるための積立金を県債償還として扱わないものとした場合の残高額。

(注4) 基金残高は、各年度の残高。令和3年度については、2月補正後予算額、令和4年度については、当初予算額として、基金運用利子の積立額を含めない。

(注5) 基金残高の上段「」書数値は、満期一括償還方式の県債の満期一括償還に備えるための積立金を含めた場合の残高額。

(注6) 各区分において、表示単位未満を四捨五入しているため、各区分の数値の計と合計欄とが一致しない場合がある。

## 令和4年度当初予算 事務事業見直し等の状況

(単位:千円)

区分	金額	摘要
事務事業見直しによるもの	<b>3,608,451</b>	
うち終了・廃止事業	<b>2,392,801</b>	84件
うちその他の事業見直し	<b>1,215,650</b>	16件
財源確保対策	<b>3,757,440</b>	○宝くじ収入 14.8億円 ○鳥取県さわやか福祉基金返納金 7億円 ○不動産売払収入 6.2億円 他
合計	<b>7,365,891</b>	

## 令和4年度(当初提案分) 使用料・手数料見直しについて

### 1 新設分(主なもの)

#### (1) 使用料

名 称	摘 要
境港水産物地方卸売市場2号上屋 記帳電算室等の使用料	鳥取県営境港水産物地方卸売市場2号上屋の供用開始に伴い、記帳電算室や研修室、調理実習室等の使用に係る使用料を新設する。 ・記帳電算室の使用 830円/㎡・月 ・研修室の使用 6円/㎡・時間 等

#### (2) 手数料

名 称	摘 要
運転技能検査手数料	道路交通法の一部が改正され、75歳以上で一定の違反歴がある者が運転免許の更新を受けようとする場合に、運転技能検査の受検が義務付けられたことに伴い、運転技能検査に係る手数料を新設する。 ・運転技能検査手数料 3,550円/件

### 2 単価改定分(主なもの)

#### (1) 使用料

該当なし

#### (2) 手数料

名 称	摘 要
高圧ガス製造保安責任者試験に係る手数料	受験者数減による1人あたりの作問費用等の増及び試験会場費用(新型コロナウイルス感染症対策)の増による国標準令の改正に伴い、手数料を引き上げる。 9,300円/件 → 11,600円/件 等

### 3 廃止分

名 称	摘 要
チャレンジ講習及び簡易講習に係る手数料	道路交通法の一部改正により高齢者講習が見直され、現行のチャレンジ講習及び簡易講習が廃止されるため、手数料を廃止する。

### 4 見直し影響額

区 分	影響額
新設分	14,529 千円
単価改定分	16,883 千円
廃止分	△12千円

**地方消費税収と社会保障関係費について**  
(引上げ分の地方消費税収が充てられる社会保障施策に要する経費)

(歳入) 引上げ分の地方消費税収 70.1億円  
(歳出) 社会保障施策に要する経費 694.8億円(うち一般財源476.3億円)

(単位:千円)

【社会保障関係費】		事業費	財源内訳		
			特定財源		一般財源
			国庫支出金	その他	
社会福祉	障がい児者福祉事業	9,988,200	1,450,660	168,225	8,369,315
	高齢者福祉事業	2,558,841	130,934	1,271,877	1,156,030
	児童・母子福祉・少子化対策事業	10,153,651	1,484,216	230,598	8,438,837
	生活保護扶助事業	539,717	240,933	41,225	257,559
	雇用促進対策事業	954,906	595,464	107,178	252,264
	小計	24,195,315	3,902,207	1,819,103	18,474,005
社会保険	介護保険事業	9,582,802	18,832	20	9,563,950
	国民健康保険事業	5,169,455	0	14	5,169,441
	小計	14,752,257	18,832	34	14,733,391
保健衛生	高齢者医療事業	8,779,833	0	225,037	8,554,796
	がん・生活習慣病対策事業	243,826	101,428	28	142,370
	感染症等対策事業	5,676,573	5,257,472	32,305	386,796
	難病対策事業	917,439	446,039	12	471,388
	健康づくり対策事業	111,302	41,612	21	69,669
	医療提供体制整備事業	11,653,988	9,438,184	573,346	1,642,458
	病院事業	3,151,733	0	0	3,151,733
	小計	30,534,694	15,284,735	830,749	14,419,210
合計		(65,123,908)	(16,509,819)	(2,114,192)	(46,499,897)
		<15,512,924>	<14,130,255>	<935,685>	<446,984>
		<b>69,482,266</b>	<b>19,205,774</b>	<b>2,649,886</b>	<b>47,626,606</b>

※合計欄の上段( )は令和3年度当初予算額

※合計欄の中段< >は、うち新型コロナウイルス感染症関係予算額(社会保障関係費に限る)

※消費税率引上げに係る増収分は、全て、社会保障の充実・安定化のための経費に充当

# 令和4年度人件費の分析

(一般会計)

区分	令和4年度 (A)		令和3年度 (B)		差引増減額 (A) - (B)	
	人数	金額	人数	金額	人数	金額
長等	3	51	3	51	0	0
給料・手当・共済費	-	51	-	51	-	0
議員	35	437	35	437	0	0
執行機関・附属機関委員	2,535	131	2,351	138	184	▲ 7
特別職非常勤職員	2,326	448	2,280	238	46	210
一般職	(218)		(220)		(▲ 2)	
会計年度任用職員以外の職員	12,966	93,925	12,929	95,108	37	▲ 1,183
会計年度任用職員	2,429	5,058	2,395	4,991	34	67
退職手当	[445]	8,620	[458]	8,951	(▲ 13)	▲ 331
計	(218)		(220)		(▲ 2)	
	17,865	94,992	17,598	95,972	267	▲ 980

(単位:人、百万円)

指定管理施設候補者審査・運営評価委員等  
+86人  
参議院議員選挙立会人等  
+28人

学校運営協議会委員(高校)  
+60人

昇給所要  
+4.6億円  
期末・勤勉手当の改定  
▲ 2億円  
新陳代謝等  
▲ 11億円

学校活動支援員  
+21人  
統計調査員  
+11人

定年退職者数等の減(▲ 13人)  
▲ 3.3億円

※金額は、給料、報酬、各種手当、共済費の合計

※一般職の人数は予算定数(上段括弧書きは、職員研修派遣等の予算定数外の人数)