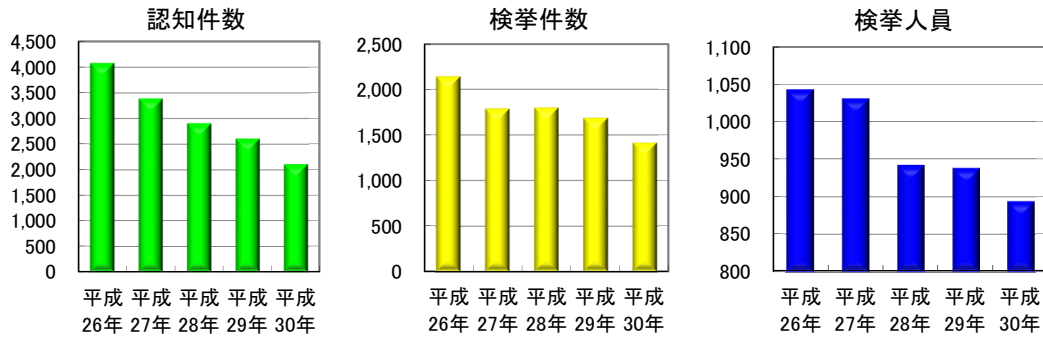


# 平成30年(2018年) 刑法犯 認知・検挙状況

本統計資料の数値は平成31年2月1日現在の確定値

## 1 刑法犯 認知・検挙状況



	平成26年	平成27年	平成28年	平成29年	平成30年
認知件数	4,077	3,388	2,907	2,604	2,110
検挙件数	2,139	1,785	1,796	1,683	1,412
検挙人員	1,042	1,030	942	938	894

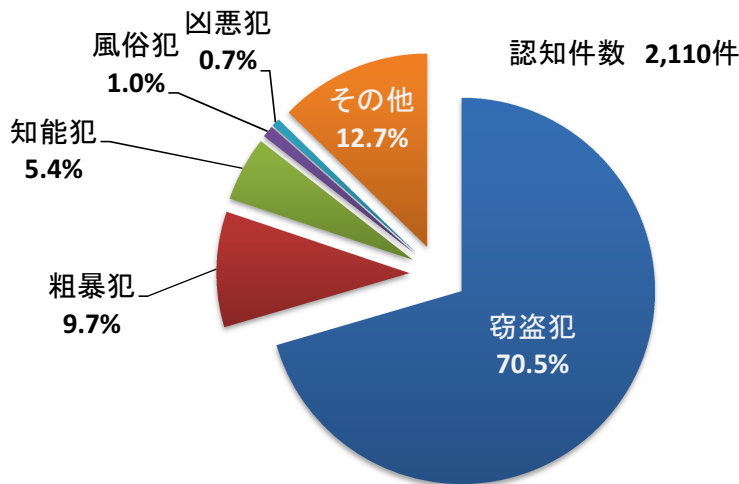
認知件数は平成15年の9,302件をピークに平成16年から15年連続で減少し、昭和21年以降最少

認知件数は、2,110件で、前年に比べ494件(19.0%)減少

検挙件数は、1,412件で、前年に比べ271件(16.1%)減少

検挙人員は、894人で、前年に比べ44人(4.7%)減少

### 刑法犯 認知件数の内訳

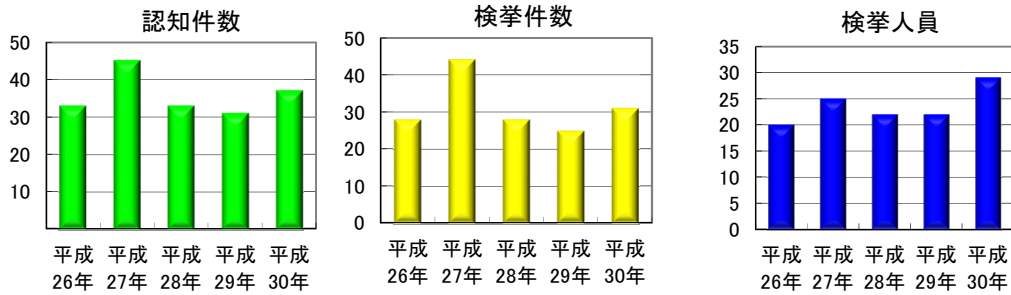


※端数処理(四捨五入)の関係により、計と内訳が一致しない場合がある

	平成26年	平成27年	平成28年	平成29年	平成30年
認知件数総数	4,077	3,388	2,907	2,604	2,110
包					
括					
罪					
種					
別					
窃盗犯	3,141	2,631	2,275	1,901	1,487
粗暴犯	121	122	115	153	204
知能犯	138	110	122	182	114
風俗犯	32	34	32	18	21
凶悪犯	16	23	8	16	15
その他	629	468	355	334	269

## 2 重要犯罪 認知・検挙状況

※重要犯罪とは、殺人、強盗、放火、強制性交等(法改正前の強姦を含む)、強制わいせつ及び略取誘拐・人身売買をいう。



### 重要犯罪 認知件数の推移

	平成26年	平成27年	平成28年	平成29年	平成30年
認知件数総数	33	45	33	31	37
殺人	3	6	3	4	3
強盗	2	5	1	6	4
放火	8	6	2	2	3
強制性交等	3	6	2	4	5
強制わいせつ	16	22	25	14	17
略取誘拐・人身売買	1			1	5

### 重要犯罪 検挙件数の推移

	平成26年	平成27年	平成28年	平成29年	平成30年
検挙件数総数	28	44	28	25	31
殺人	4	6	3	3	4
強盗	1	4	1	5	2
放火	8	5	2	1	4
強制性交等	2	8	1	4	4
強制わいせつ	12	21	21	11	12
略取誘拐・人身売買	1			1	5

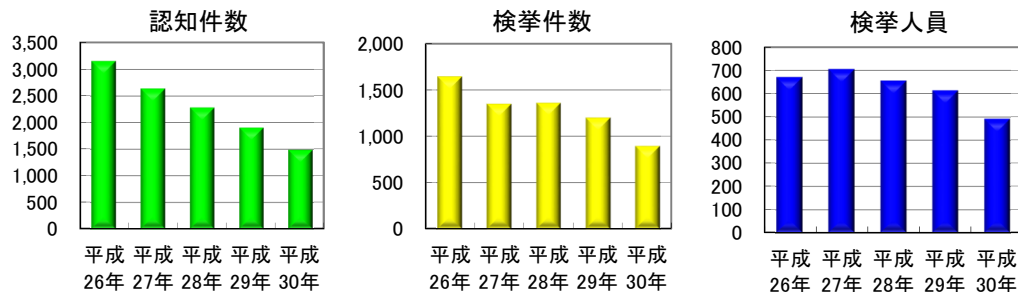
### 重要犯罪 検挙人員の推移

	平成26年	平成27年	平成28年	平成29年	平成30年
検挙人員総数	20	25	22	22	29
殺人	4	5	2	5	3
強盗	1	6	1	6	2
放火	4	3	2		3
強制性交等	2	4	1	4	7
強制わいせつ	9	6	16	6	10
略取誘拐・人身売買		1		1	4

認知件数は、37件で前年に比べ6件(19.4%)増加

検挙件数は、31件で前年に比べ6件(24.0%)増加

## 3 窃盗犯 認知・検挙状況



	平成26年	平成27年	平成28年	平成29年	平成30年
認知件数	3,141	2,631	2,275	1,901	1,487
検挙件数	1,640	1,344	1,353	1,195	890
検挙人員	669	703	653	612	490

認知件数は、1,487件で前年に比べ414件(21.8%)減少

・減少している犯罪

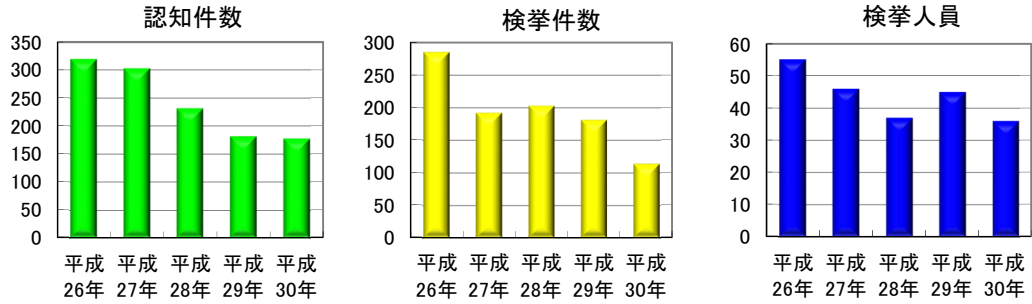
万引き 406件で177件(30.4%)減少

自転車盗 444件で148件(25.0%)減少

検挙件数は、890件で前年に比べ305件(25.5%)減少

#### 4 重要窃盗犯 認知・検挙状況

※重要窃盗犯とは、侵入窃盗、自動車盗、ひったくり及びすりをいう。



#### 重要窃盗犯 認知件数の推移

	平成26年	平成27年	平成28年	平成29年	平成30年
認知件数総数	319	302	231	181	177
侵入窃盗	301	290	221	167	161
自動車盗	14	7	8	12	14
ひったくり	3	5	1	1	1
すり	1		1	1	1

#### 重要窃盗犯 検挙件数の推移

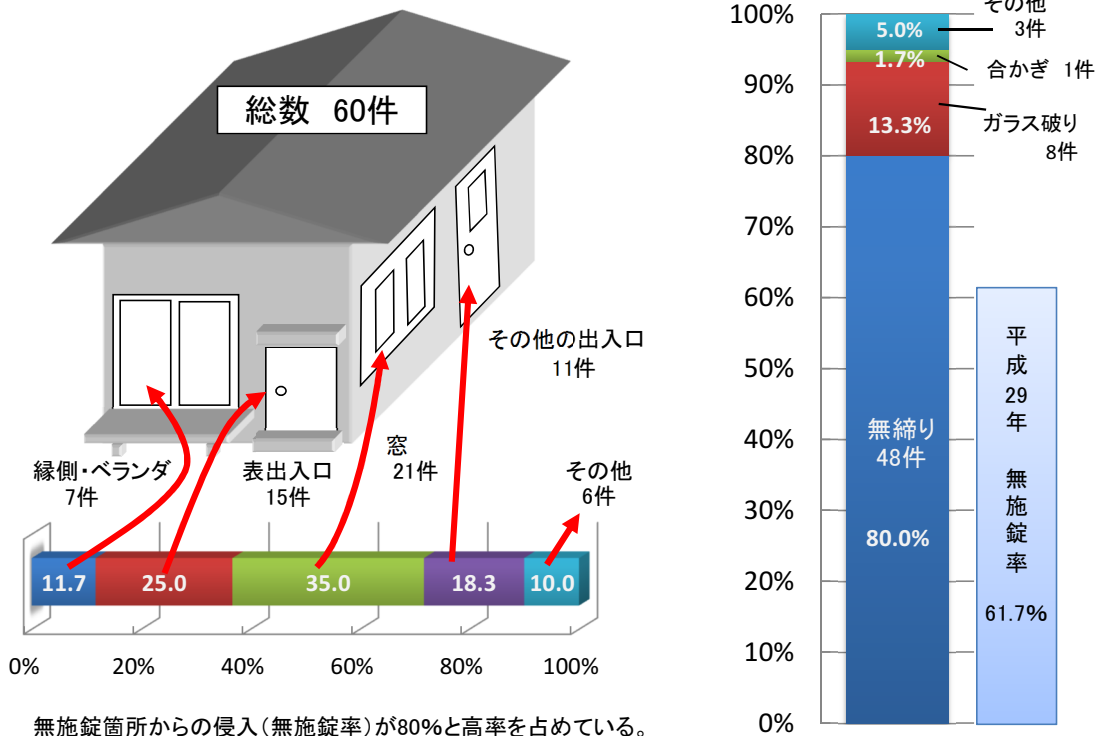
	平成26年	平成27年	平成28年	平成29年	平成30年
検挙件数総数	285	192	203	181	114
侵入窃盗	264	178	196	169	100
自動車盗	19	10	6	10	12
ひったくり	1	4		1	1
すり	1		1	1	1

#### 重要窃盗犯 検挙人員の推移

	平成26年	平成27年	平成28年	平成29年	平成30年
検挙人員総数	55	46	37	45	36
侵入窃盗	45	42	33	43	27
自動車盗	9	3	3	1	8
ひったくり	1	1		1	1
すり			1		

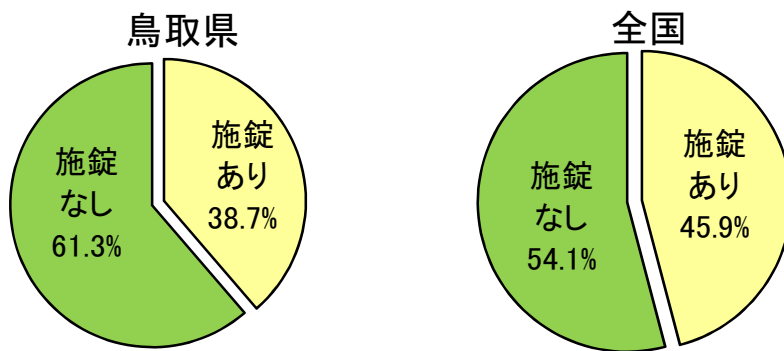
認知件数は、177件で前年に比べ4件(2.2%)減少  
 検挙件数は、114件で前年に比べ67件(37.0%)減少

#### 5 住宅対象 侵入窃盗(空き巣、忍込み、居空き)の侵入状況



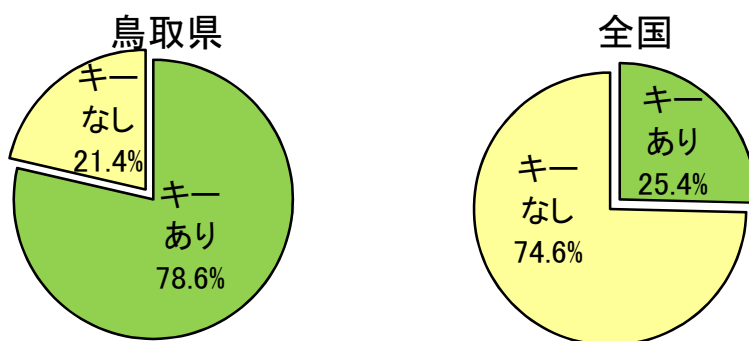
## 6 車上ねらい・乗り物盗 施錠状況

### 車上ねらい



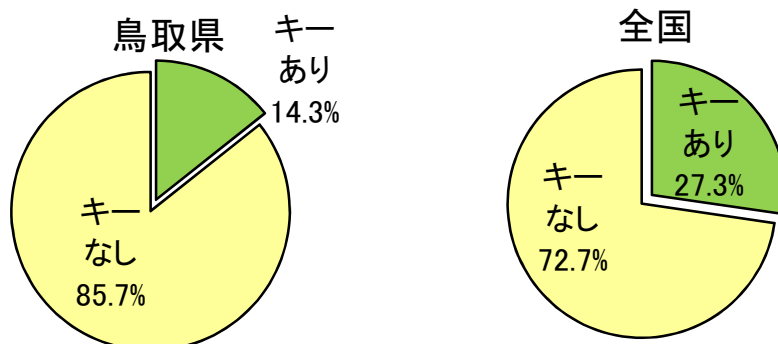
		鳥取県	全国
総	数	80	44,969
うち)施錠なし	件数	49	24,338
	率	61.3%	54.1%

### 自動車盗



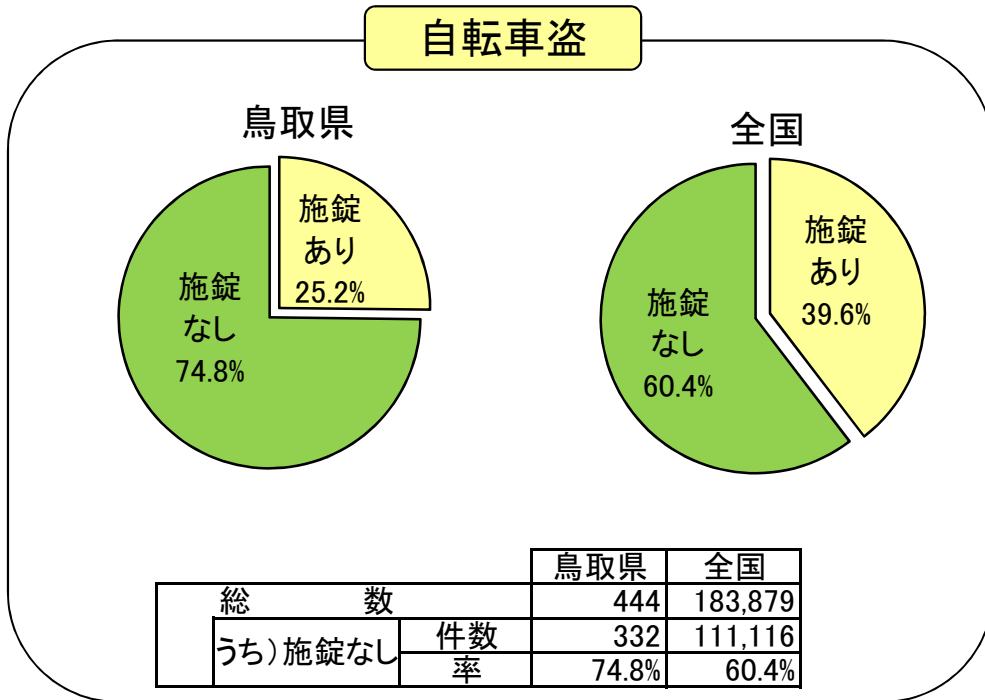
		鳥取県	全国
総	数	14	8,628
うち)キーあり	件数	11	2,192
	率	78.6%	25.4%

### オートバイ盗



		鳥取県	全国
総	数	7	15,292
うち)キーあり	件数	1	4,175
	率	14.3%	27.3%

## 自転車盗



### 7 自転車盗 市町村別 施錠状況

区 分	自 転 車 盗			
	総数 (件数)	施錠あり (件数)	施錠なし (件数)	無施錠率 (%)
総 数	444	112	332	74.8
鳥取市	172	42	130	75.6
米子市	168	56	112	66.7
倉吉市	46	9	37	80.4
境港市	16		16	100.0
岩美町	3		3	100.0
若桜町	0			-
智頭町	0			-
八頭町	3		3	100.0
三朝町	2		2	100.0
湯梨浜町	7	1	6	85.7
琴浦町	4	1	3	75.0
北栄町	4	1	3	75.0
日吉津村	11	1	10	90.9
大山町	5		5	100.0
南部町	1		1	100.0
伯耆町	2	1	1	50.0
日南町	0			-
日野町	0			-
江府町	0			-
発生地不明	0			-