

鳥取県男女共同参画マップ

令和4年度

～県、市町村における男女共同参画状況～

令和5年1月

鳥 取 県

- ① 本書は、鳥取県男女共同参画推進条例第14条の規定に基づき、市町村に対して男女共同参画に関する調査を依頼し、収集した情報を分析しまとめたものです。
- ② 本書の文章中、表及びグラフの性別は、女性の参画状況を明確にするため、女性、男性の順に記載しています。
- ③ 地域団体の状況について、各市町村の事情により調査時点では団体が組織されていない、役職が未設置、役員が不在、役員の性別が不明の場合などは空欄としています。

《目次》

I	県、市町村の概況	
	1. 男女共同参画に関する推進体制	1
	2. 政策決定過程における男女共同参画	2
II	市町村マップ	
	1. 男女共同参画に関する推進体制	4
	2. 政策決定過程における男女共同参画	8
	3. 地域の方針決定過程における男女共同参画	16
	4. 仕事と生活の調和（ワーク・ライフ・バランス）関連	25
III	基礎資料	
	1. 男女共同参画に関する推進体制	28
	2. 政策決定過程における男女共同参画	29

I 県、市町村の概況

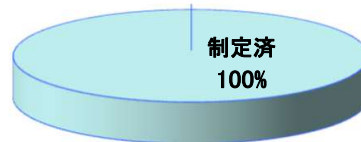
1. 男女共同参画に関する推進体制 (令和4年4月1日時点)

(1) 男女共同参画に関する条例

男女共同参画に関する条例は、全市町村が制定している。

単位: 市町村、%

	制定済	未制定	計
市町村	19	0	19
	100%	0%	
県	制定済		

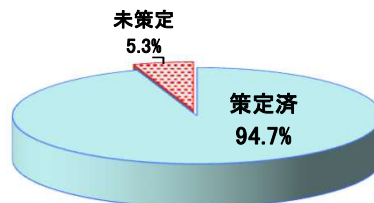


(2) 男女共同参画に関する計画

男女共同参画に関する計画は、19市町村のうち18市町が策定している。

単位: 市町村、%

	策定済	未策定	計
市町村	18	1	19
	94.7%	5.3%	
県	策定済		

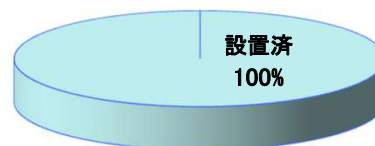


(3) 男女共同参画に関する審議会等

男女共同参画に関する重要事項を調査審議するための審議会等の諮問機関は、全市町村が設置している。

単位: 市町村、%

	設置済	未設置	計
市町村	19	0	19
	100%	0%	
県	設置済		

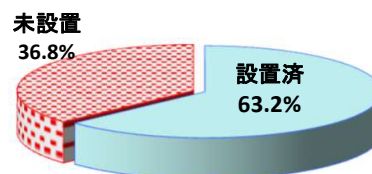


(4) 行政連絡会議

男女共同参画施策の推進に向けて、関係部署の連携を図るための組織は、12市町村が設置している。

単位: 市町村、%

	設置済	未設置	計
市町村	12	7	19
	63.2%	36.8%	
県	設置済		



設置済: 鳥取市 米子市 倉吉市 境港市
若桜町 智頭町 八頭町 湯梨浜町
琴浦町 北栄町 日吉津村 南部町

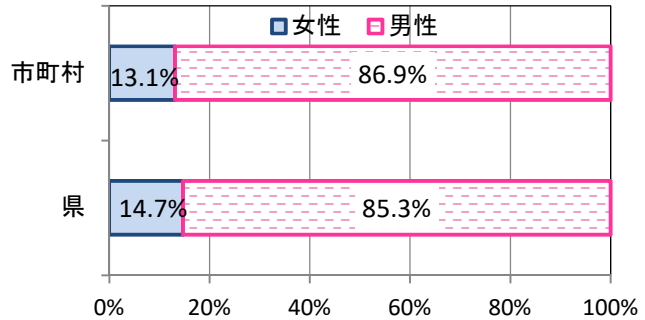
2. 政策決定過程における男女共同参画（令和4年4月1日時点）

(1) 地方議会

県議会及び市町村議会における女性の議員の割合は、県、市町村ともに前年より増加している。

単位：人、%

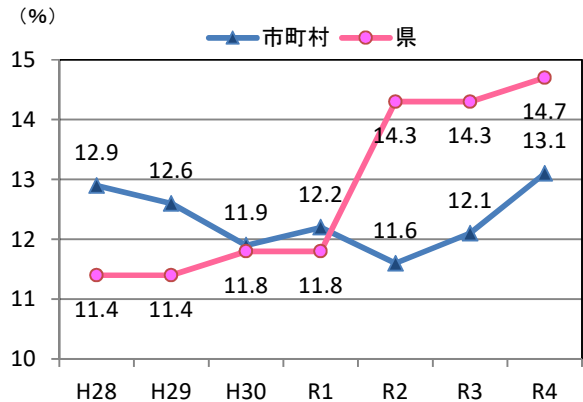
	女性	男性	計
市町村	36	238	274
	13.1%	86.9%	
県	5	29	34
	14.7%	85.3%	



女性議員割合の推移

単位：%

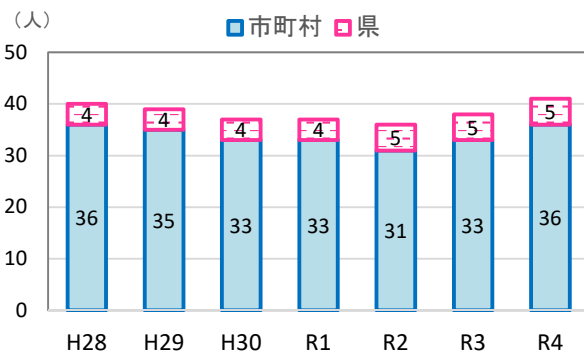
	H28	H29	H30	R1	R2	R3	R4
市町村	12.9	12.6	11.9	12.2	11.6	12.1	13.1
県	11.4	11.4	11.8	11.8	14.3	14.3	14.7



女性議員の推移

単位：人

	H28	H29	H30	R1	R2	R3	R4
市町村	36	35	33	33	31	33	36
県	4	4	4	4	5	5	5

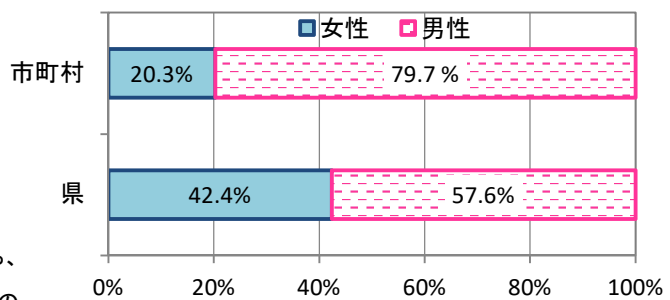


(2) 委員会等

県及び市町村における地方自治法第180条の5の規定に基づく委員会等の委員に占める女性の割合は、県は前年と同じ、市町村は前年より増加している。

単位：人、%

	女性	男性	計
市町村	112	439	551
	20.3%	79.7%	
県	25	34	59
	42.4%	57.6%	

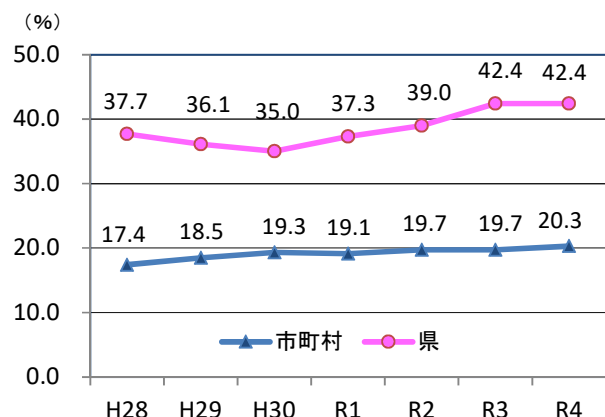


(注) 地方自治法第180条の5の規定に基づく委員会等のうち、広域で設置された委員会等を除いた数値。市町村の数値については令和4年4月1日時点以外のものを含む。

女性委員割合の推移

単位：%

	H28	H29	H30	R1	R2	R3	R4
市町村	17.4	18.5	19.3	19.1	19.7	19.7	20.3
県	37.7	36.1	35.0	37.3	39.0	42.4	42.4



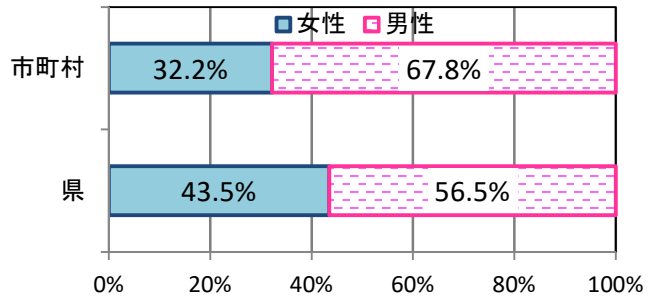
(3) 審議会等

県及び市町村における審議会等の委員に占める女性の割合は、前年に比べて県、市町村ともに増加している。

単位:人、%

	女性	男性	計
市町村	1,309	2,757	4,066
	32.2%	67.8%	
県	196	255	451
	43.5%	56.5%	

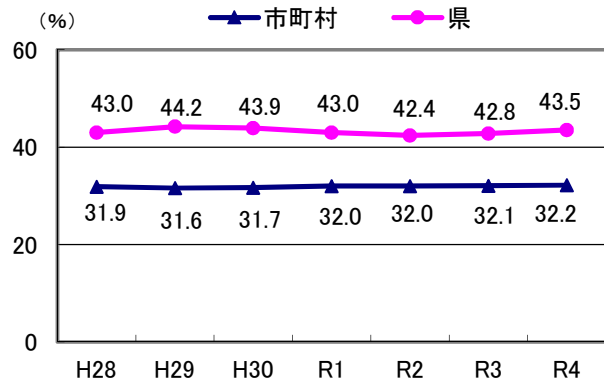
(注) 県は法律又は政令による審議会等、市町村は地方自治法第202条の3の規定に基づく審議会等(広域を含む)の数値。
市町村の数値については令和4年4月1日時点以外のものを含む。



女性委員割合の推移

単位:%

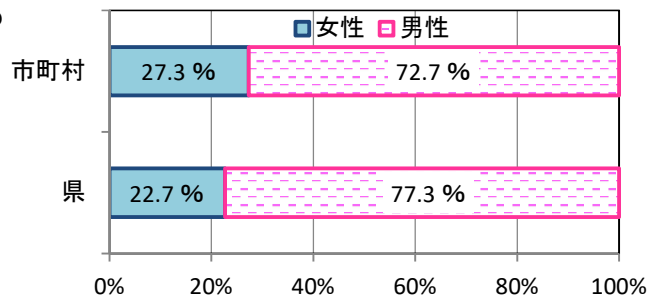
	H28	H29	H30	R1	R2	R3	R4
市町村	31.9	31.6	31.7	32.0	32.0	32.1	32.2
県	43.0	44.2	43.9	43.0	42.4	42.8	43.5



(4) 管理職

県及び市町村における課長相当職以上の管理職に占める女性の割合は、前年に比べて県、市町村ともに増加している。

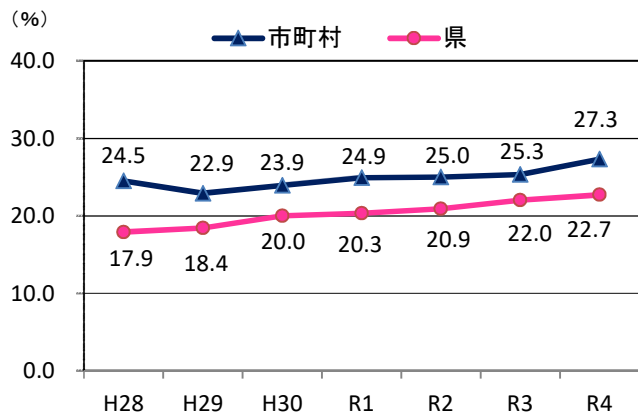
	女性	男性	計
市町村	164	436	600
	27.3%	72.7%	
県	137	466	603
	22.7%	77.3%	



女性管理職割合の推移

単位:%

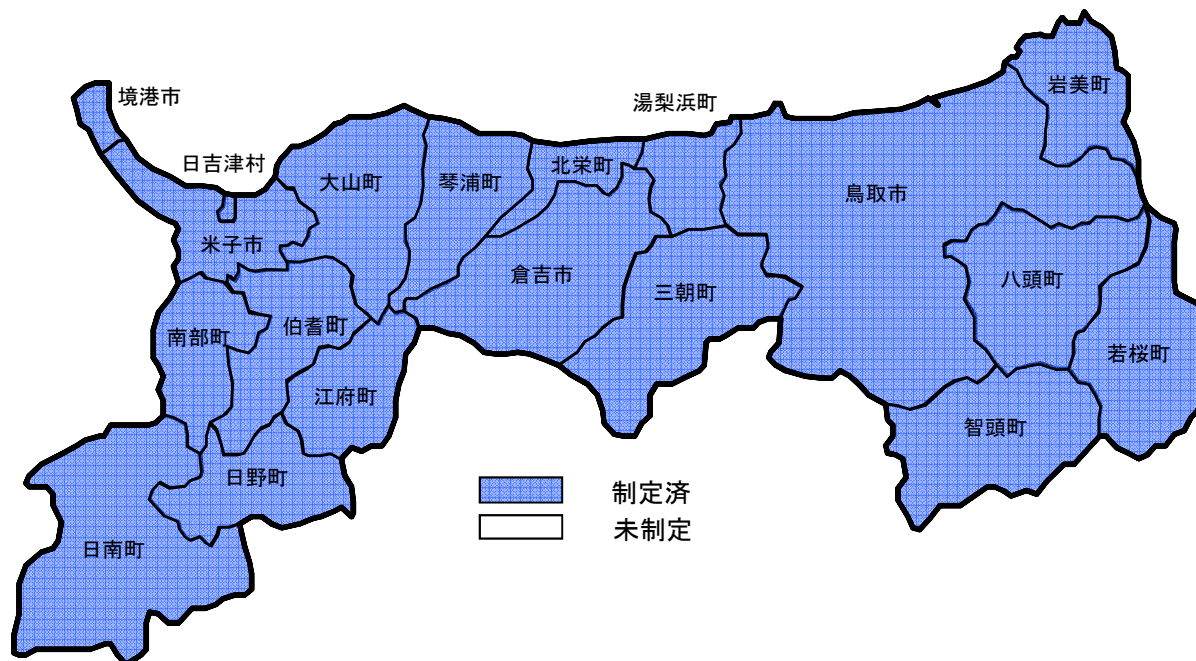
	H28	H29	H30	R1	R2	R3	R4
市町村	24.5	22.9	23.9	24.9	25.0	25.3	27.3
県	17.9	18.4	20.0	20.3	20.9	22.0	22.7



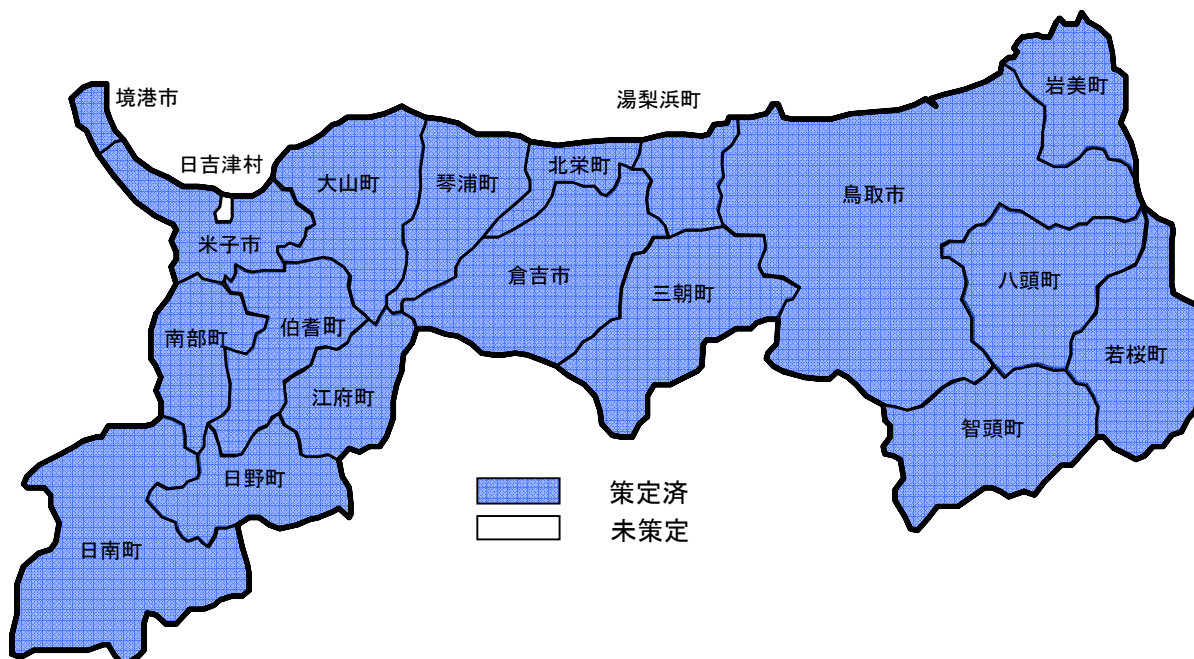
Ⅱ 市町村マップ

1. 男女共同参画に関する推進体制 (令和4年4月1日時点)

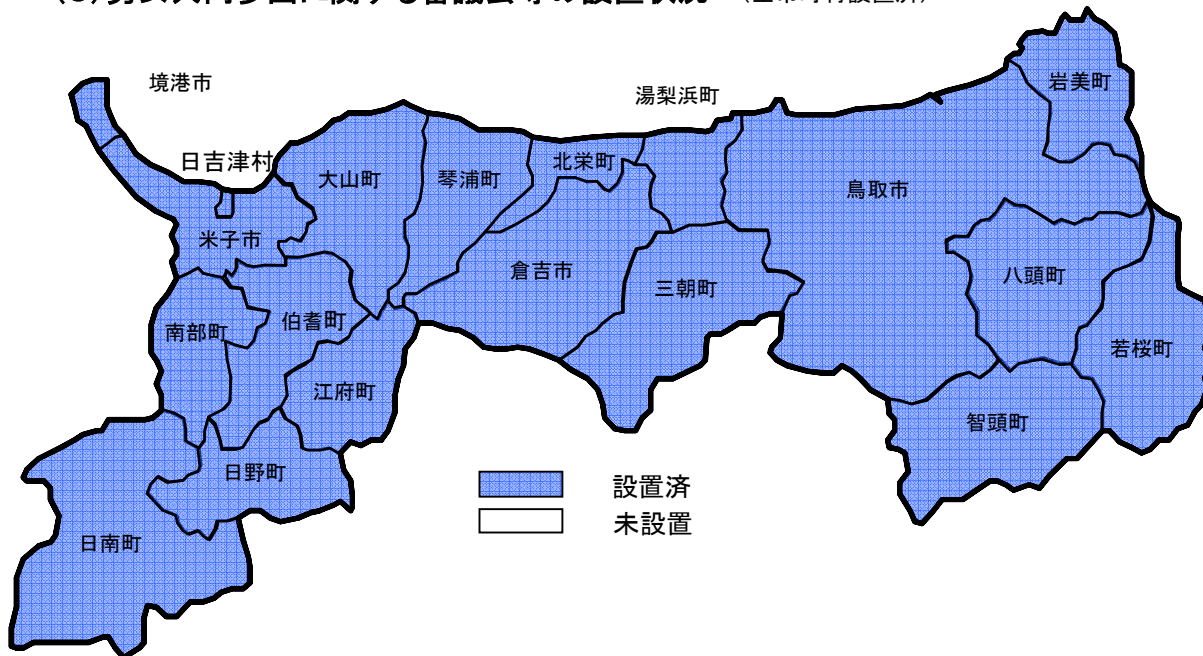
(1) 条例の制定状況 (全市町村制定済)



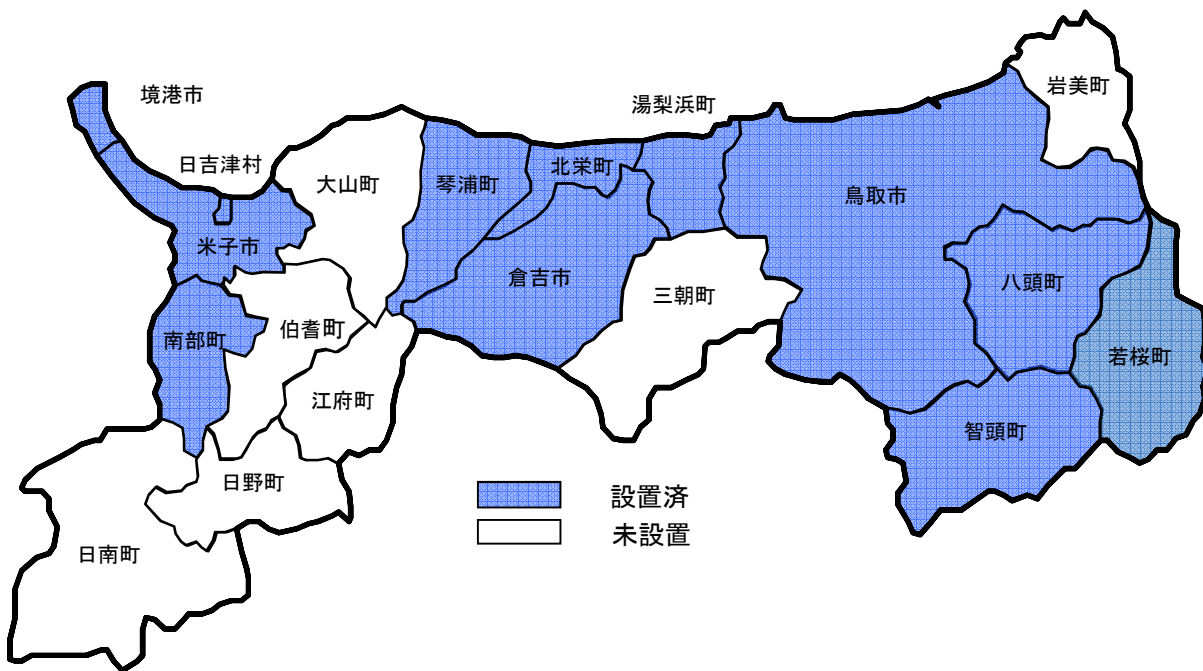
(2) 計画の策定状況 (18市町が策定済)



(3) 男女共同参画に関する審議会等の設置状況 (全市町村設置済)



(4) 行政連絡会議の設置状況 (12市町村が設置済)



県及び各市町村議会における議員の仕事と生活の観点からの欠席事由の規定の有無

◆ 議員の出産

明記した規定あり	19市町村	鳥取県 鳥取市、米子市、倉吉市、境港市、岩美町、若桜町、智頭町、八頭町、三朝町、湯梨浜町、琴浦町、北栄町、日吉津村、大山町、南部町、伯耆町、日南町、日野町、江府町
規定はないが、運用上正当な欠席事由と認めている		
その他（過去に事例がない、不明等）		

◆ 配偶者の出産

明記した規定あり	16市町村	鳥取市、米子市、倉吉市、境港市、岩美町、若桜町、八頭町、三朝町、湯梨浜町、琴浦町、北栄町、日吉津村、大山町、南部町、日野町、江府町
規定はないが、運用上正当な欠席事由と認めている	1町	鳥取県 日南町
明記した規定がなく、運用上も認めていない		
明記した規定がなく、過去に事例がない	2町	智頭町、伯耆町

◆ 育児

明記した規定あり	15市町村	鳥取県 鳥取市、米子市、倉吉市、境港市、岩美町、若桜町、八頭町、三朝町、湯梨浜町、琴浦町、北栄町、日吉津村、大山町、日野町、江府町
規定はないが、運用上正当な欠席事由と認めている	3町	智頭町、南部町、日南町
明記した規定がなく、運用上も認めていない		
明記した規定がなく、過去に事例がない	1町	伯耆町

◆ 家族の看護

明記した規定あり	15市町村	鳥取市、米子市、倉吉市、境港市、岩美町、若桜町、八頭町、三朝町、湯梨浜町、琴浦町、北栄町、日吉津村、大山町、日野町、江府町
規定はないが、運用上正当な欠席事由と認めている	2町	鳥取県 南部町、日南町
明記した規定がなく、運用上も認めていない		
明記した規定がなく、過去に事例がない	2町	智頭町、伯耆町

◆ 家族の介護

明記した規定あり	15市町村	鳥取県 鳥取市、米子市、倉吉市、境港市、岩美町、若桜町、八頭町、三朝町、湯梨浜町、琴浦町、北栄町、日吉津村、大山町、日野町、江府町
規定はないが、運用上正当な欠席事由と認めている	2町	南部町、日南町
明記した規定がなく、運用上も認めていない		
明記した規定がなく、過去に事例がない	2町	智頭町、伯耆町

◆ 疾病

明記した規定あり	16市町村	鳥取県 鳥取市、米子市、倉吉市、境港市、岩美町、若桜町、八頭町、三朝町、湯梨浜町、琴浦町、北栄町、日吉津村、大山町、伯耆町、日野町、江府町
規定はないが、運用上正当な欠席事由と認めている	3町	智頭町、南部町、日南町
明記した規定がなく、運用上も認めていない		
明記した規定がなく、過去に事例がない		

内閣府「地方公共団体における男女共同参画社会の形成又は女性に関する施策の推進状況調査(令和4年度)」より抜粋

[参考]

地方公共団体における男女共同参画社会の形成又は女性に関する施策の推進状況(令和4年度)報告書

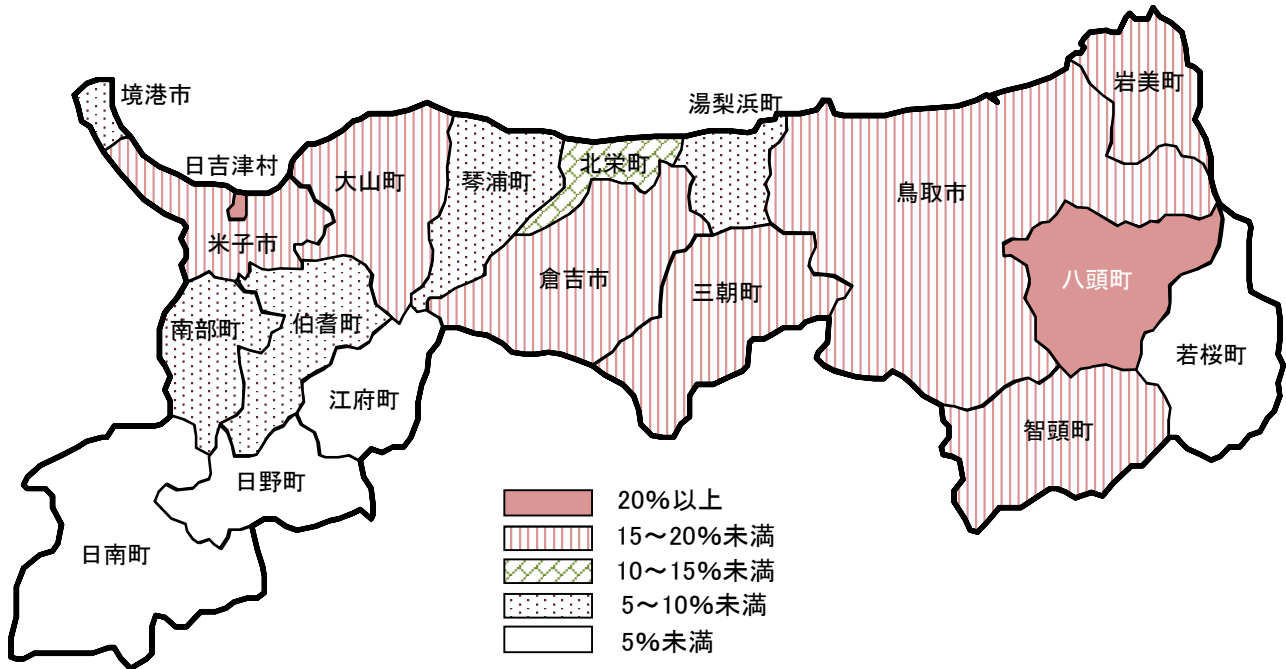
[内閣府男女共同参画局作成より抜粋]

都道府県	市(区)町村数	条例の制定状況		計画の策定状況		男女共同参画に関する審議会等		行政連絡会議	
		制定済と回答した市(区)町村数	制定率(%)	策定済みの市(区)町村数	策定率(%)	設置市(区)町村数	設置割合(%)	設置市(区)町村数	設置割合(%)
北海道	179	19	10.6	103	57.5	34	19.0	25	14.0
青森県	40	2	5.0	39	97.5	10	25.0	4	10.0
岩手県	33	6	18.2	32	97.0	21	63.6	17	51.5
宮城県	35	12	34.3	25	71.4	17	48.6	15	42.9
秋田県	25	4	16.0	25	100.0	16	64.0	9	36.0
山形県	35	3	8.6	35	100.0	15	42.9	16	45.7
福島県	59	16	27.1	53	89.8	20	33.9	17	28.8
茨城県	44	26	59.1	44	100.0	34	77.3	24	54.5
栃木県	25	13	52.0	24	96.0	18	72.0	19	76.0
群馬県	35	3	8.6	29	82.9	13	37.1	13	37.1
埼玉県	63	39	61.9	62	98.4	49	77.8	47	74.6
千葉県	54	7	13.0	49	90.7	38	70.4	27	50.0
東京都	62	29	46.8	54	87.1	47	75.8	49	79.0
神奈川県	33	5	15.2	32	97.0	24	72.7	25	75.8
新潟県	30	9	30.0	20	66.7	18	60.0	18	60.0
富山県	15	9	60.0	15	100.0	12	80.0	11	73.3
石川県	19	19	100.0	18	94.7	17	89.5	8	42.1
福井県	17	11	64.7	15	88.2	14	82.4	9	52.9
山梨県	27	22	81.5	24	88.9	15	55.6	12	44.4
長野県	77	31	40.3	61	79.2	40	51.9	32	41.6
岐阜県	42	14	33.3	41	97.6	30	71.4	18	42.9
静岡県	35	14	40.0	31	88.6	26	74.3	17	48.6
愛知県	54	19	35.2	53	98.1	41	75.9	31	57.4
三重県	29	17	58.6	28	96.6	19	65.5	20	69.0
滋賀県	19	8	42.1	16	84.2	15	78.9	17	89.5
京都府	26	15	57.7	22	84.6	19	73.1	21	80.8
大阪府	43	35	81.4	43	100.0	43	100.0	43	100.0
兵庫県	41	12	29.3	39	95.1	27	65.9	23	56.1
奈良県	39	8	20.5	23	59.0	16	41.0	15	38.5
和歌山県	30	3	10.0	26	86.7	13	43.3	10	33.3
鳥取県	19	19	100.0	18	94.7	19	100.0	12	63.2
島根県	19	12	63.2	19	100.0	13	68.4	13	68.4
岡山県	27	27	100.0	27	100.0	23	85.2	19	70.4
広島県	23	7	30.4	23	100.0	16	69.6	13	56.5
山口県	19	9	47.4	19	100.0	15	78.9	14	73.7
徳島県	24	3	12.5	16	66.7	4	16.7	4	16.7
香川県	17	5	29.4	17	100.0	13	76.5	7	41.2
愛媛県	20	6	30.0	20	100.0	11	55.0	13	65.0
高知県	34	4	11.8	24	70.6	10	29.4	5	14.7
福岡県	60	51	85.0	60	100.0	51	85.0	43	71.7
佐賀県	20	3	15.0	20	100.0	13	65.0	10	50.0
長崎県	21	5	23.8	20	95.2	16	76.2	13	61.9
熊本県	45	20	44.4	41	91.1	41	91.1	36	80.0
大分県	18	18	100.0	17	94.4	17	94.4	17	94.4
宮崎県	26	24	92.3	25	96.2	24	92.3	25	96.2
鹿児島県	43	16	37.2	42	97.7	40	93.0	38	88.4
沖縄県	41	18	43.9	23	56.1	16	39.0	17	41.5
計	1,741	677	38.9	1,512	86.8	1,063	61.1	911	52.3
うち市(区)	815	503	61.7	801	98.3				
うち町村	926	174	18.8	711	76.8				

調査時点: 令和4年4月1日現在。

2. 政策決定過程における男女共同参画

(1) 市町村議会における女性の参画状況

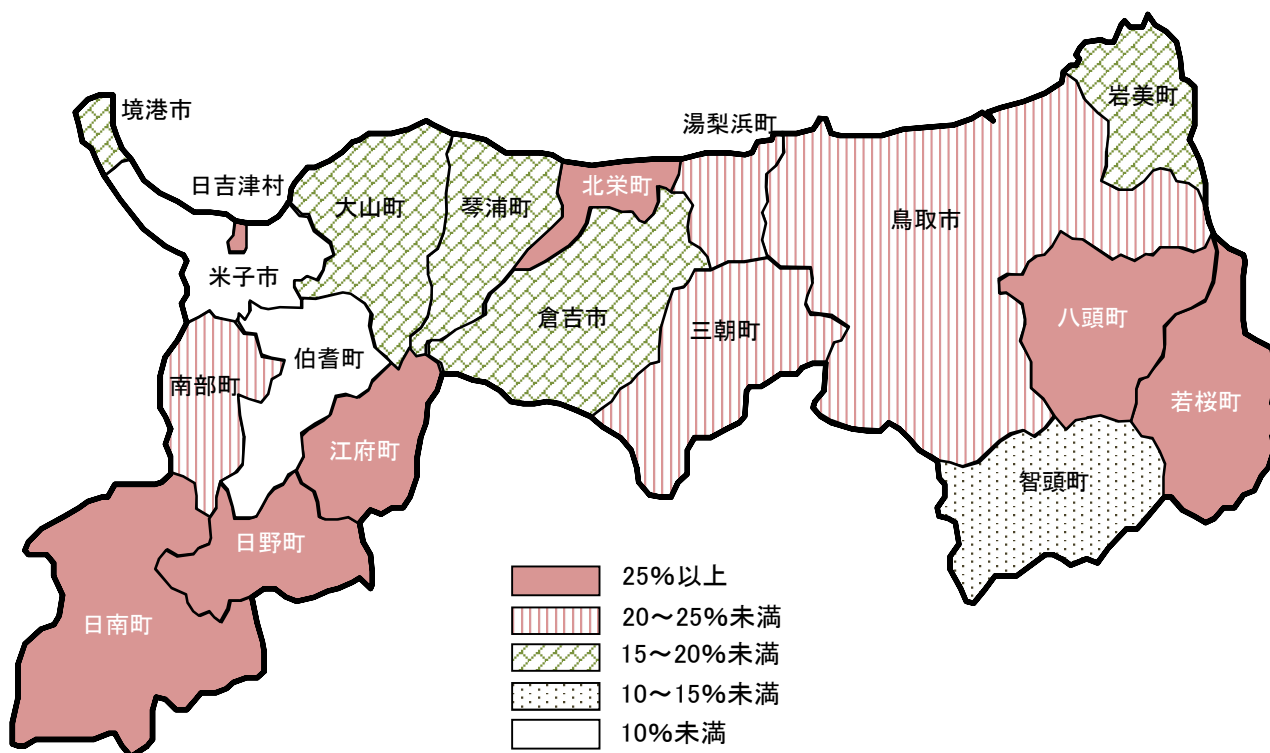


市町村名	議員数			
	女性 (人、%)		男性 (人、%)	
日吉津村	10	3 30.0	7 70.0	
八頭町	14	4 28.6	10 71.4	
米子市	26	5 19.2	21 80.8	
倉吉市	16	3 18.8	13 81.3	
大山町	16	3 18.8	13 81.3	
岩美町	12	2 16.7	10 83.3	
智頭町	12	2 16.7	10 83.3	
三朝町	12	2 16.7	10 83.3	
鳥取市	32	5 15.6	27 84.4	
北栄町	15	2 13.3	13 86.7	

市町村名	議員数			
	女性 (人、%)		男性 (人、%)	
湯梨浜町	12	1 8.3	11 91.7	
伯耆町	13	1 7.7	12 92.3	
南部町	14	1 7.1	13 92.9	
境港市	15	1 6.7	14 93.3	
琴浦町	16	1 6.3	15 93.8	
若桜町	10	0 0.0	10 100.0	
日南町	10	0 0.0	10 100.0	
日野町	10	0 0.0	10 100.0	
江府町	9	0 0.0	9 100.0	
合計	274	36 13.1	238 86.9	

(注) 令和4年4月1日時点の数値。

(2) 地方自治法第180条の5の規定に基づく委員会等における女性の登用状況



市町村名	委員会		委員数				
	等数	うち女性委員を含む数	女性 (人、%)		男性 (人、%)		
八頭町	5	5	27	10	37.0	17	63.0
日野町	3	3	16	5	31.3	11	68.8
日南町	5	4	23	7	30.4	16	69.6
江府町	5	4	24	7	29.2	17	70.8
若桜町	5	3	23	6	26.1	17	73.9
北栄町	4	3	23	6	26.1	17	73.9
日吉津村	5	5	23	6	26.1	17	73.9
三朝町	4	3	22	5	22.7	17	77.3
湯梨浜町	4	3	22	5	22.7	17	77.3
鳥取市	6	5	41	9	22.0	32	78.0

市町村名	委員会		委員数				
	等数	うち女性委員を含む数	女性 (人、%)		男性 (人、%)		
南部町	5	3	20	4	20.0	16	80.0
倉吉市	5	4	32	6	18.8	26	81.3
岩美町	5	4	33	6	18.2	27	81.8
琴浦町	4	3	35	6	17.1	29	82.9
境港市	6	4	30	5	16.7	25	83.3
大山町	5	4	43	7	16.3	36	83.7
智頭町	5	2	31	4	12.9	27	87.1
米子市	6	4	62	6	9.7	56	90.3
伯耆町	5	1	21	2	9.5	19	90.5
合計	92	67	551	112	20.3	439	79.7

(注) 令和4年4月1日時点の数値。市町村によっては令和4年4月1日時点以外のものを含む。
広域で設置された審議会等は除く。

[参考]

地方自治法第180条の5の規定に基づく委員会等別内訳

(令和4年4月1日時点)

	教育委員会 (人)			選挙管理 委員会 (人)			人事委員会 (人)			監査委員 (人)			農業委員会 (人)			固定資産評価 審査委員会 (人)			合計 (人)		
	女性	男性	計	女性	男性	計	女性	男性	計	女性	男性	計	女性	男性	計	女性	男性	計	女性	男性	計
鳥取市	2	2	4	2	2	4	1	2	3	0	3	3	3	21	24	1	2	3	9	32	41
米子市	2	3	5	1	3	4	1	2	3	0	3	3	0	41	41	2	4	6	6	56	62
倉吉市	2	2	4	1	3	4	1	2	3	0	3	3	2	16	18				6	26	32
境港市	2	2	4	1	3	4	1	2	3	0	3	3	1	12	13	0	3	3	5	25	30
岩美町	2	2	4	1	3	4				0	2	2	2	18	20	1	2	3	6	27	33
若桜町	3	1	4	2	2	4				0	2	2	1	9	10	0	3	3	6	17	23
智頭町	2	2	4	0	4	4				0	2	2	2	16	18	0	3	3	4	27	31
八頭町	2	2	4	2	2	4				1	1	2	3	11	14	2	1	3	10	17	27
三朝町	2	2	4	2	2	4				0	2	2	1	11	12				5	17	22
湯梨浜町	1	3	4	2	2	4				0	2	2	2	10	12				5	17	22
琴浦町	2	2	4	2	2	4				0	2	2	2	23	25				6	29	35
北栄町	2	2	4	2	2	4				0	2	2	2	11	13				6	17	23
日吉津村	1	3	4	2	2	4				1	1	2	1	9	10	1	2	3	6	17	23
大山町	3	1	4	1	3	4				0	2	2	2	28	30	1	2	3	7	36	43
南部町	1	3	4	1	3	4				0	2	2	2	5	7	0	3	3	4	16	20
伯耆町	2	2	4	0	4	4				0	2	2	0	8	8	0	3	3	2	19	21
日南町	2	2	4	2	2	4				0	2	2	2	8	10	1	2	3	7	16	23
日野町	2	2	4	1	3	4							2	6	8				5	11	16
江府町	3	1	4	2	2	4				0	2	2	1	10	11	1	2	3	7	17	24
計	38	39	77	27	49	76	4	8	12	2	38	40	31	273	304	10	32	42	112	439	551

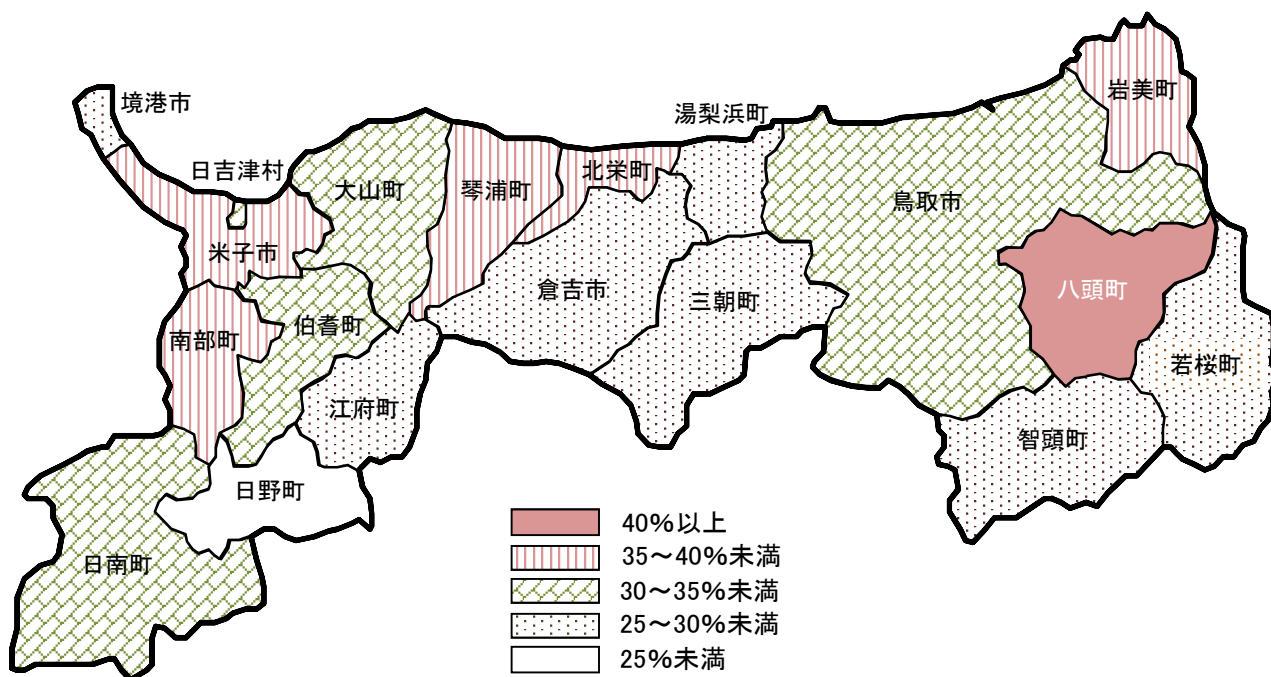
(注)広域の委員会を除く。

市町村の数値については、令和4年4月1日時点以外のものを含む。

鳥取県	教育委員会 (人)			選挙管理 委員会 (人)			人事委員会 (人)			監査委員 (人)			公安委員会 (人)			労働委員会 (人)			収用委員会 (人)		
	女性	男性	計	女性	男性	計	女性	男性	計	女性	男性	計	女性	男性	計	女性	男性	計	女性	男性	計
	2	3	5	1	3	4	1	2	3	1	3	4	2	1	3	6	9	15	4	3	7

鳥取県	海区漁業調整 委員会(人)			内水面漁場管 理委員会(人)			合計 (人)		
	女性	男性	計	女性	男性	計	女性	男性	計
	4	6	10	4	4	8	25	34	59

(3) 地方自治法第202条の3の規定に基づく審議会等における女性の登用状況

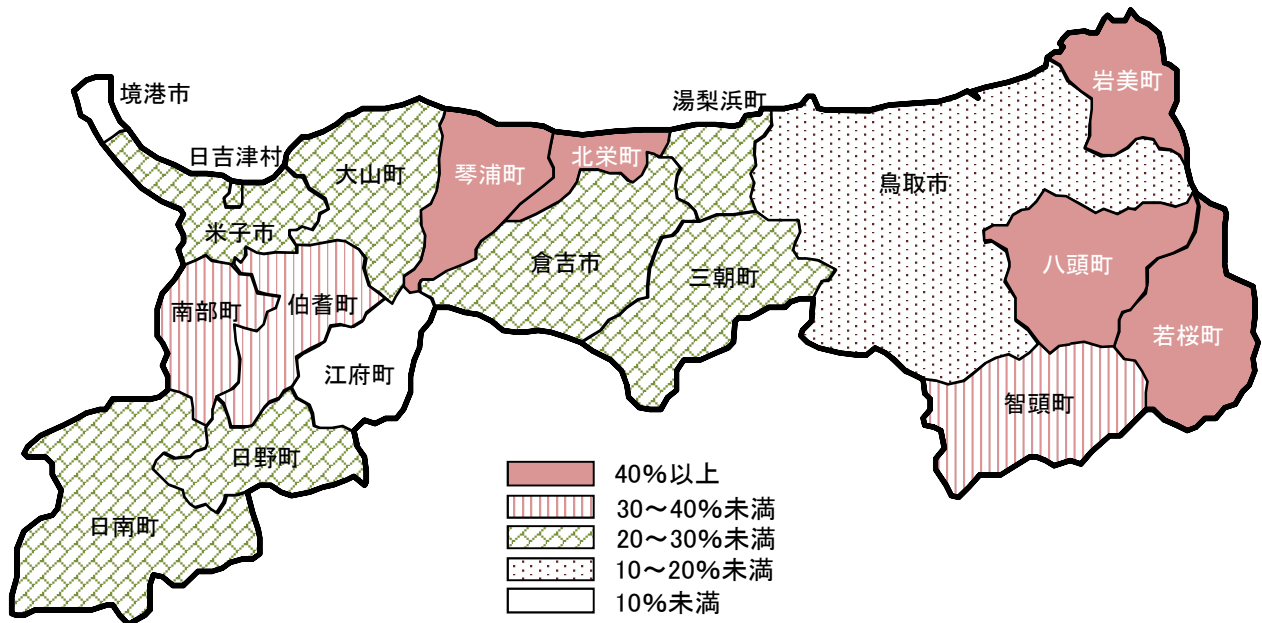


市町村名	審議会		委員数				
	等数	うち女性委員を含む数	女性 (人、%)		男性 (人、%)		
八頭町	21	21	250	101	40.4	149	59.6
琴浦町	12	12	233	90	38.6	143	61.4
北栄町	10	10	108	41	38.0	67	62.0
米子市	42	40	438	164	37.4	274	62.6
南部町	13	12	132	49	37.1	83	62.9
岩美町	16	15	197	72	36.5	125	63.5
伯耆町	21	17	192	64	33.3	128	66.7
日吉津村	13	13	136	45	33.1	91	66.9
大山町	18	17	223	72	32.3	151	67.7
日南町	10	10	136	42	30.9	94	69.1

市町村名	審議会		委員数				
	等数	うち女性委員を含む数	女性 (人、%)		男性 (人、%)		
鳥取市	19	18	359	109	30.4	250	69.6
倉吉市	20	19	242	72	29.8	170	70.2
湯梨浜町	16	16	172	50	29.1	122	70.9
江府町	16	11	206	57	27.7	149	72.3
境港市	23	19	382	101	26.4	281	73.6
若桜町	14	12	145	38	26.2	107	73.8
智頭町	12	12	147	38	25.9	109	74.1
三朝町	15	13	180	45	25.0	135	75.0
日野町	7	7	74	17	23.0	57	77.0
合計	318	294	3,952	1,267	32.1	2,685	67.9

(注) 令和4年4月1日時点の数値。市町村によっては令和4年4月1日時点以外のものを含む。
広域で設置された審議会等は除く。

(4)市町村の管理職(課長相当職以上)における女性の登用状況

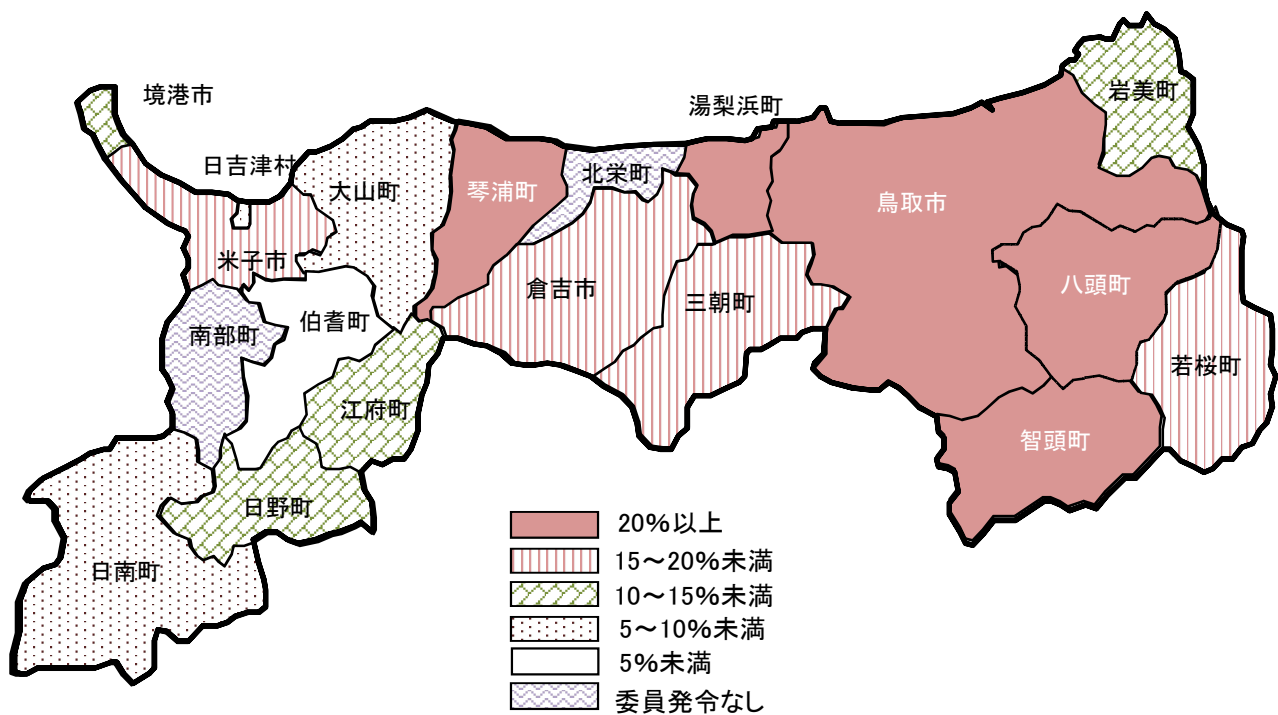


市町村名	管理職数(課長相当職以上)				
	女性 (人、%)	男性 (人、%)	女性 (人、%)	男性 (人、%)	
北栄町	23	11	47.8	12	52.2
若桜町	16	7	43.8	9	56.3
琴浦町	23	10	43.5	13	56.5
岩美町	27	11	40.7	16	59.3
八頭町	30	12	40.0	18	60.0
智頭町	19	7	36.8	12	63.2
伯耆町	35	11	31.4	24	68.6
南部町	16	5	31.3	11	68.8
米子市	87	26	29.9	61	70.1
湯梨浜町	31	9	29.0	22	71.0

市町村名	管理職数(課長相当職以上)				
	女性 (人、%)	男性 (人、%)	女性 (人、%)	男性 (人、%)	
三朝町	14	4	28.6	10	71.4
大山町	27	7	25.9	20	74.1
日吉津村	8	2	25.0	6	75.0
日南町	17	4	23.5	13	76.5
日野町	9	2	22.2	7	77.8
倉吉市	47	10	21.3	37	78.7
鳥取市	118	22	18.6	96	81.4
境港市	37	3	8.1	34	91.9
江府町	16	1	6.3	15	93.8
合計	600	164	27.3	436	72.7

(注) 令和4年4月1日時点の数値。

(5) 市町村の防災会議における女性の登用状況



市町村名	委員数			
	女性 (人、%)	男性 (人、%)	女性 (人、%)	男性 (人、%)
琴浦町	7	13	35.0	65.0
八頭町	6	16	27.3	72.7
鳥取市	9	31	22.5	77.5
智頭町	4	14	22.2	77.8
湯梨浜町	5	19	20.8	79.2
倉吉市	6	25	19.4	80.6
若桜町	5	22	18.5	81.5
米子市	5	25	16.7	83.3
三朝町	3	15	16.7	83.3
江府町	2	12	14.3	85.7

市町村名	委員数			
	女性 (人、%)	男性 (人、%)	女性 (人、%)	男性 (人、%)
日野町	2	13	13.3	86.7
岩美町	3	21	12.5	87.5
境港市	3	26	10.3	89.7
日吉津村	1	11	8.3	91.7
日南町	2	25	7.4	92.6
大山町	1	13	7.1	92.9
伯耆町	0	10	0.0	100.0
北栄町	—	—	—	—
南部町	—	—	—	—
合計	64	311	17.1	82.9

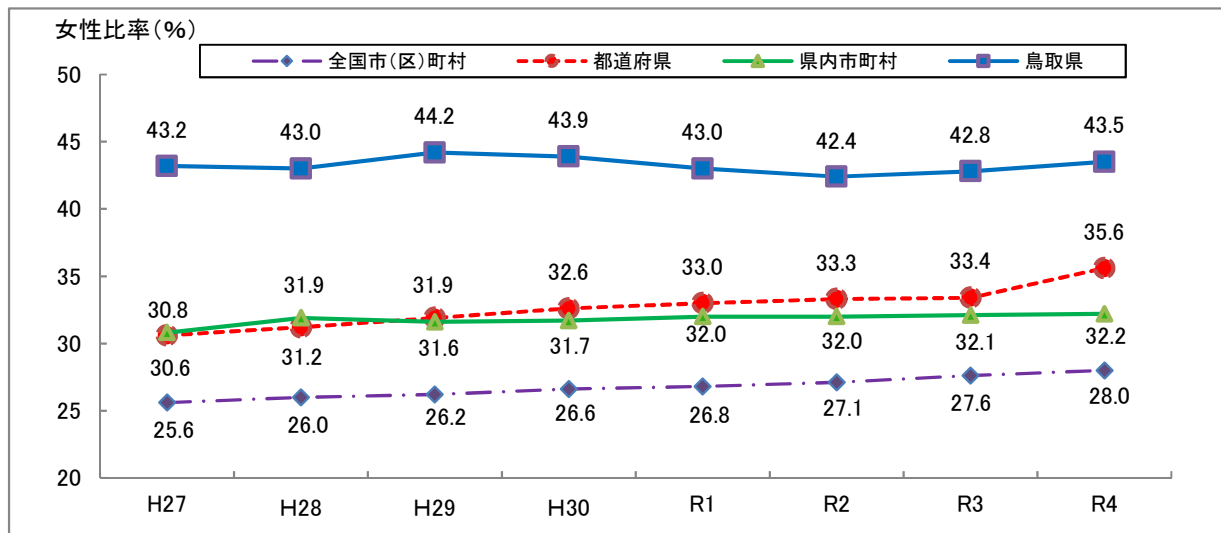
(注) 令和4年4月1日時点の数値。市町村によっては令和4年4月1日時点以外のものを含む。
「—」は調査時点で委員発令のないもの。

[参考]

審議会等における女性の登用状況

全国市(区)町村の地方自治法第202条の3の規定に基づく審議会等(広域で設置された審議会等を含む)委員の女性比率は平均28.0%、県内市町村の審議会等(広域で設置された審議会等を含む)委員の女性比率は32.2%であった。

全国市(区)町村・都道府県の平均値と県内の推移



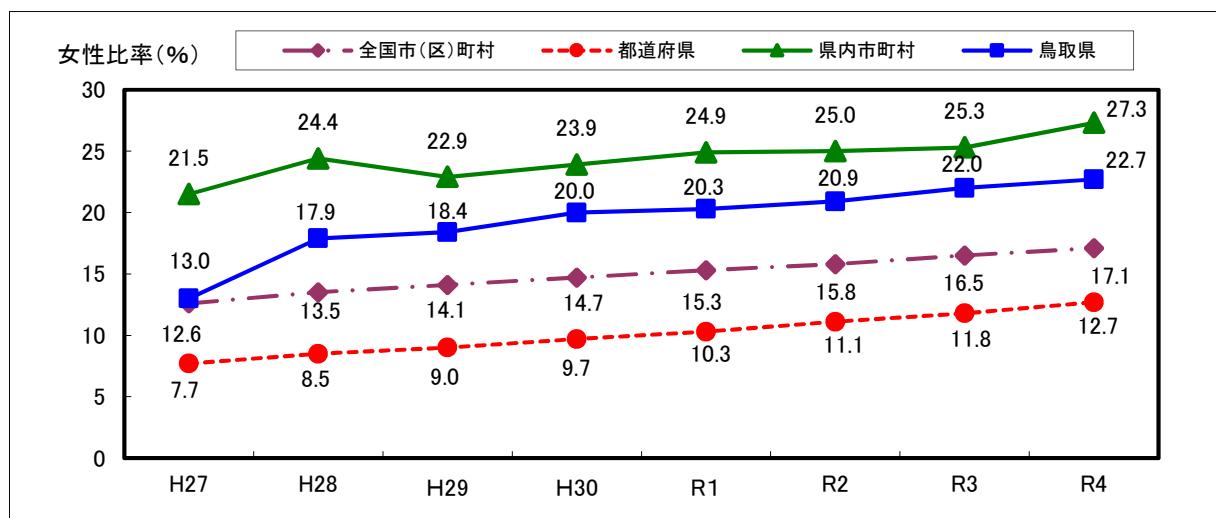
(注)鳥取県、都道府県は法律又は政令による審議会等、県内市町村、全国市(区)町村は地方自治法第202条の3の規定に基づく審議会等の数値。(広域で設置されている審議会等を含む。)調査時点は原則として各年4月1日であるが、各地方公共団体の事情により異なる場合がある。

内閣府「地方公共団体における男女共同参画社会の形成又は女性に関する施策の推進状況(令和4年度)報告書」

女性管理職の登用状況

全国市(区)町村の管理職(課長相当職以上)の女性比率は、平均が17.1%となっており、うち市(区)では17.3%、町村では15.6%である。また、女性の管理職が1人もいない自治体は160あり、全体の9.2%を占めている。県内市町村の管理職(課長相当職以上)の女性比率の平均は27.3%で、全国1位となっている。

全国市(区)町村・都道府県の平均値と県内の推移



(注)調査時点は原則として各年4月1日であるが、各地方公共団体の事情により異なる場合がある。

内閣府「地方公共団体における男女共同参画社会の形成又は女性に関する施策の推進状況(令和4年度)報告書」

[参考]

地方公共団体における男女共同参画社会の形成又は女性に関する施策の推進状況(令和4年度)報告書

[内閣府男女共同参画局作成から抜粋]

都道府県	市区町村数	法律、政令及び条例により設置された審議会等の女性比率(該当市区町村数)									管理職(課長相当職以上)								
		女性比率(%)	0%	5%未満(除く0%)	5%以上10%未満	10%以上15%未満	15%以上20%未満	20%以上25%未満	25%以上30%未満	30%以上	女性比率(%)	0%	5%未満(除く0%)	5%以上10%未満	10%以上15%未満	15%以上20%未満	20%以上25%未満	25%以上30%未満	30%以上
北海道	179	23.6	1		6	30	39	46	34	23	14.0	37	6	50	33	20	25	7	1
青森県	40	25.8			1	2	7	15	10	5	15.7	10	1	7	7	7	4	1	3
岩手県	33	27.5				2	5	8	11	7	16.6	4		5	7	6	7	2	2
宮城県	35	28.2			1	1	2	11	8	12	20.8	1	1	4		8	12	7	2
秋田県	25	26.0				1	5	10	5	4	18.8	4		3	5	4	6	1	2
山形県	35	24.6			1	4	5	12	10	3	18.6	2	1	2	11	9	4	4	2
福島県	59	24.9	1		3	9	10	13	13	10	13.7	12	2	11	11	10	5	3	5
茨城県	44	27.0				1	4	12	18	9	13.4	1	3	11	10	11	4	2	2
栃木県	25	29.7					1	5	11	8	15.4			4	8	5	3	4	1
群馬県	35	22.6			1	2	12	12	5	3	14.1	4		9	8	5	5	2	2
埼玉県	63	29.6				3	2	12	20	26	15.9	2	3	10	23	18	5	2	
千葉県	54	27.3				2	7	17	13	15	13.0	1	5	16	18	9	3	2	
東京都	62	29.5	1		2	2	3	13	10	31	17.4	2	1	9	10	24	12	3	1
神奈川県	33	31.1					3	2	13	15	17.8			6	11	9	5	2	
新潟県	30	28.0				4	1	12	8	5	14.9	4		8	4	10	2	2	
富山県	15	23.4			1	2	1	7	4		24.9	1			1	3	4	2	4
石川県	19	27.6					2	6	6	5	22.8		2	2	5	2		2	6
福井県	17	29.7					1	4	5	7	24.2	1		1	3	3	3	2	4
山梨県	27	25.1				5	6	7	4	5	15.3	5		4	6	3	5	1	3
長野県	77	27.6	1		6	8	11	17	18	16	12.5	20	3	6	25	8	6	4	5
岐阜県	42	28.4			2	2	6	12	6	14	16.3	5		5	12	8	5	4	3
静岡県	35	28.8					4	13	8	10	14.8	2	1	9	11	6	3	1	2
愛知県	54	28.7			1		6	10	18	19	17.3	1		8	16	10	3	9	7
三重県	29	27.9				1	4	9	9	6	21.7			7	6	3	5	3	5
滋賀県	19	33.2						3	3	13	24.6			2		2	6	3	6
京都府	26	30.6				1	3	6	7	9	19.7	1		1	4	2	9	4	5
大阪府	43	31.0					2	8	14	19	18.2			9	8	12	11	3	
兵庫県	41	29.8				1	5	6	13	16	19.6			6	11	4	11	4	5
奈良県	39	24.3			1	6	8	13	6	5	22.7	6		4	9	4	8	3	5
和歌山県	30	25.4		1	1	4	6	8	5	5	21.9	1		4	5	3	7	5	5
鳥取県	19	32.2					1	7	11	11	27.3			2		1	3	5	8
島根県	19	27.7				1	3	7	5	3	22.0	1		2	1	5	6	4	
岡山県	27	31.5			1		3	2	8	13	16.5			4	5	8	5	4	1
広島県	23	27.2					2	5	10	6	18.6			3	2	7	5	5	1
山口県	19	29.4				1	3	1	9	5	15.5	2		3	6	4	1	3	
徳島県	24	26.6			1	1	5	9	2	6	23.5			1	3	4	5	4	7
香川県	17	29.6				1		6	6	4	16.1		1	2	5	1	4	4	
愛媛県	20	29.0				1		5	12	2	9.2	1	4	6	6	3			
高知県	34	29.6	1	1		2	4	2	11	13	19.4	1		2	7	4	7	7	6
福岡県	60	34.2				1	3	9	16	31	16.3	1		12	17	13	6	5	6
佐賀県	20	29.8					2	4	5	9	14.9			5	3	8	4		
長崎県	21	23.4					7	8	4	2	11.7	2		8	7	1	2	1	
熊本県	45	24.2			1	6	11	14	6	7	13.2	7	2	8	16	7	3		2
大分県	18	28.9					1	5	4	8	14.6		1	5	3	6	3		
宮崎県	26	26.2		1		2	3	9	5	6	12.6	2	1	8	9	4	1	1	
鹿児島県	43	23.8			1	6	11	14	6	5	12.1	9	5	10	10	5	1	3	
沖縄県	41	30.9	4		2	4	4	6	7	14	15.7	7		9	8	11	3	2	1
計	1,741	28.0	9	3	33	119	233	436	438	470	17.1	160	43	313	396	320	247	142	120
割合(%)			0.5	0.2	1.9	6.8	13.4	25.0	25.2	27.0		9.2	2.5	18.0	22.7	18.4	14.2	8.2	6.9
うち市区	815	29.6	0	0	0	7	46	180	257	325	17.3	6	23	130	208	209	129	68	42
割合(%)			0.0	0.0	0.0	0.9	5.6	22.1	31.5	39.9		0.7	2.8	16.0	25.5	25.6	15.8	8.3	5.2
うち町村	926	23.8	9	3	33	112	187	256	181	145	15.6	154	20	183	188	111	118	74	78
割合(%)			1.0	0.3	3.6	12.1	20.2	27.6	19.5	15.7		16.6	2.2	19.8	20.3	12.0	12.7	8.0	8.4

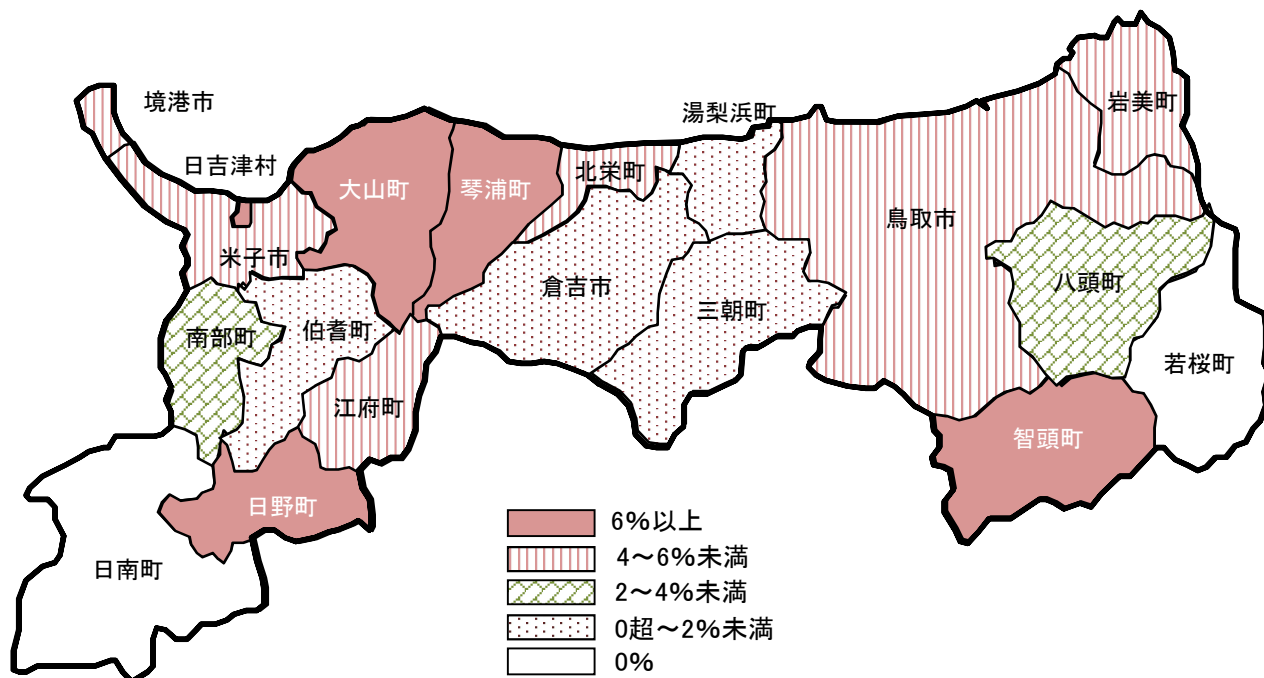
(注1) 市区町村の中に政令指定都市を含む。

(注2) 調査時点は原則として令和4年4月1日現在であるが、各地方自治体の事情により異なる場合がある。

(注3) 法律、法令及び条例により設置された審議会等の女性比率における平均女性比率は広域で設置されている審議会等も含んだ数値。分布については市区町村の女性比率の状況を分布で表しているため、広域の審議会は含まれていない。

3. 地域の方針決定過程における男女共同参画

(1) 市町村の自治会長における女性の登用状況

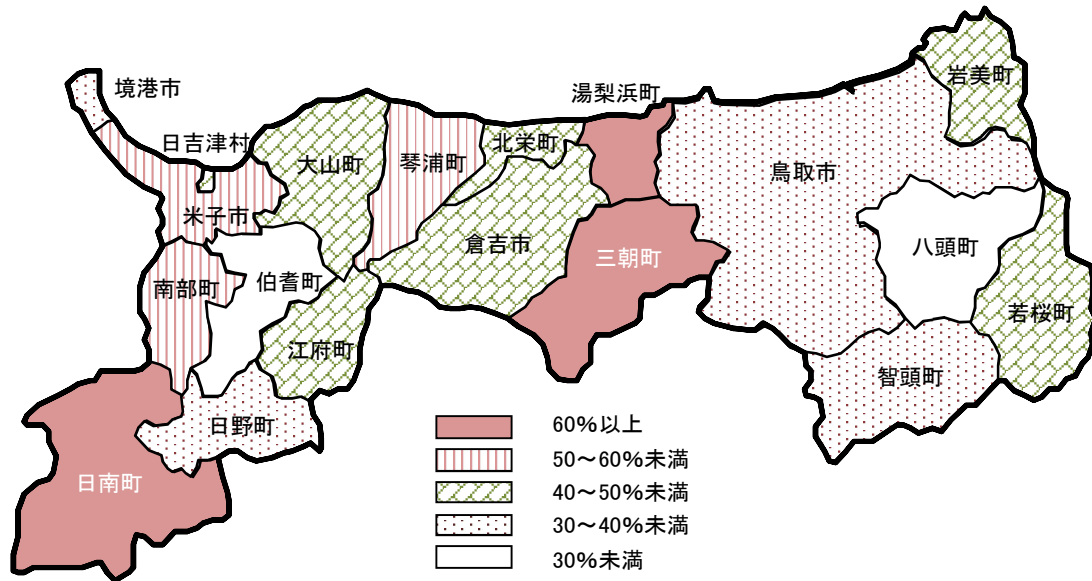


市町村名	会長数			
	女性 (人、%)		男性 (人、%)	
日吉津村	7	1 14.3	6	85.7
大山町	165	13 7.9	152	92.1
智頭町	89	6 6.7	83	93.3
琴浦町	154	10 6.5	144	93.5
日野町	49	3 6.1	46	93.9
米子市	415	22 5.3	393	94.7
江府町	40	2 5.0	38	95.0
鳥取市	828	40 4.8	788	95.2
北栄町	63	3 4.8	60	95.2
境港市	96	4 4.2	92	95.8

市町村名	会長数			
	女性 (人、%)		男性 (人、%)	
岩美町	120	5 4.2	115	95.8
南部町	92	3 3.3	89	96.7
八頭町	133	3 2.3	130	97.7
倉吉市	218	4 1.8	214	98.2
三朝町	62	1 1.6	61	98.4
湯梨浜町	75	1 1.3	74	98.7
伯耆町	89	1 1.1	88	98.9
若桜町	40	0 0.0	40	100.0
日南町	33	0 0.0	33	100.0
合計	2,768	122 4.4	2,646	95.6

(注) 令和4年4月1日時点で各市町村が把握している数値。

(2) 市町村の公立小中学校PTA役員(会長・副会長)における女性の参画状況

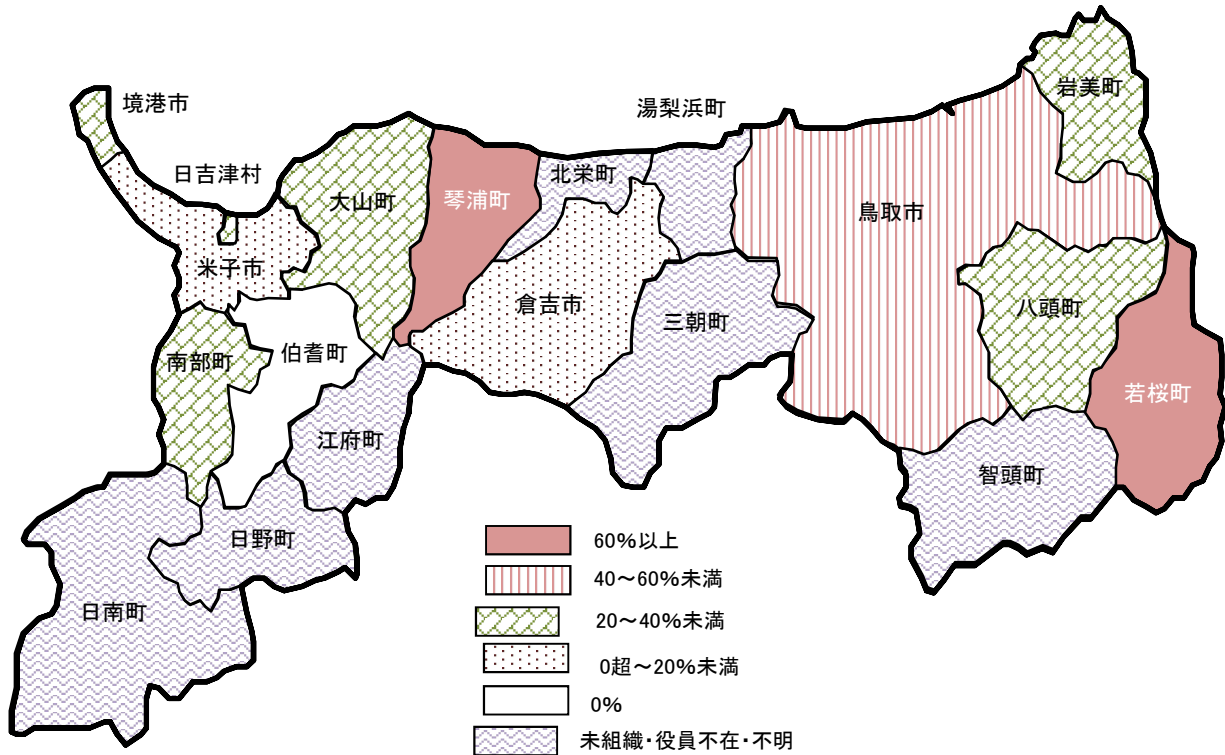


市町村名		役員数				
		女性 (人、%)		男性 (人、%)		
三朝町	会長	2	1	50.0%	1	50.0%
	副会長	5	4	80.0%	1	20.0%
	計	7	5	71.4%	2	28.6%
湯梨浜町	会長	5	3	60.0%	2	40.0%
	副会長	9	7	77.8%	2	22.2%
	計	14	10	71.4%	4	28.6%
日南町	会長	2	2	100.0%	0	0.0%
	副会長	4	2	50.0%	2	50.0%
	計	6	4	66.7%	2	33.3%
米子市	会長	35	6	17.1%	29	82.9%
	副会長	151	94	62.3%	57	37.7%
	計	186	100	53.8%	86	46.2%
琴浦町	会長	8	2	25.0%	6	75.0%
	副会長	21	13	61.9%	8	38.1%
	計	29	15	51.7%	14	48.3%
南部町	会長	6	3	50.0%	3	50.0%
	副会長	20	10	50.0%	10	50.0%
	計	26	13	50.0%	13	50.0%
岩美町	会長	4	1	25.0%	3	75.0%
	副会長	11	6	54.5%	5	45.5%
	計	15	7	46.7%	8	53.3%
大山町	会長	8	0	0.0%	8	100.0%
	副会長	20	13	65.0%	7	35.0%
	計	28	13	46.4%	15	53.6%
倉吉市	会長	20	8	40.0%	12	60.0%
	副会長	72	33	45.8%	39	54.2%
	計	92	41	44.6%	51	55.4%
北栄町	会長	4	1	25.0%	3	75.0%
	副会長	10	5	50.0%	5	50.0%
	計	14	6	42.9%	8	57.1%

市町村名		役員数				
		女性 (人、%)		男性 (人、%)		
日吉津村	会長	1	1	100.0%	0	0.0%
	副会長	6	2	33.3%	4	66.7%
	計	7	3	42.9%	4	57.1%
江府町	会長	1	0	0.0%	1	100.0%
	副会長	6	3	50.0%	3	50.0%
	計	7	3	42.9%	4	57.1%
若桜町	会長	1	0	0.0%	1	100.0%
	副会長	4	2	50.0%	2	50.0%
	計	5	2	40.0%	3	60.0%
智頭町	会長	2	0	0.0%	2	100.0%
	副会長	6	3	50.0%	3	50.0%
	計	8	3	37.5%	5	62.5%
日野町	会長	3	1	33.3%	2	66.7%
	副会長	6	2	33.3%	4	66.7%
	計	9	3	33.3%	6	66.7%
鳥取市	会長	64	8	12.5%	56	87.5%
	副会長	248	91	36.7%	157	63.3%
	計	312	99	31.7%	213	68.3%
境港市	会長	11	1	9.1%	10	90.9%
	副会長	27	11	40.7%	16	59.3%
	計	38	12	31.6%	26	68.4%
八頭町	会長	5	0	0.0%	5	100.0%
	副会長	12	5	41.7%	7	58.3%
	計	17	5	29.4%	12	70.6%
伯耆町	会長	6	1	16.7%	5	83.3%
	副会長	17	5	29.4%	12	70.6%
	計	23	6	26.1%	17	73.9%
合計	会長	188	39	20.7%	149	79.3%
	副会長	655	311	47.5%	344	52.5%
	計	843	350	41.5%	493	58.5%

(注) 令和4年4月1日時点で各市町村が把握している数値。
市町村によっては公立小中学校PTA連合会(会長・副会長)を含む。

(3) 市町村の子ども会役員(会長)における男性の参画状況

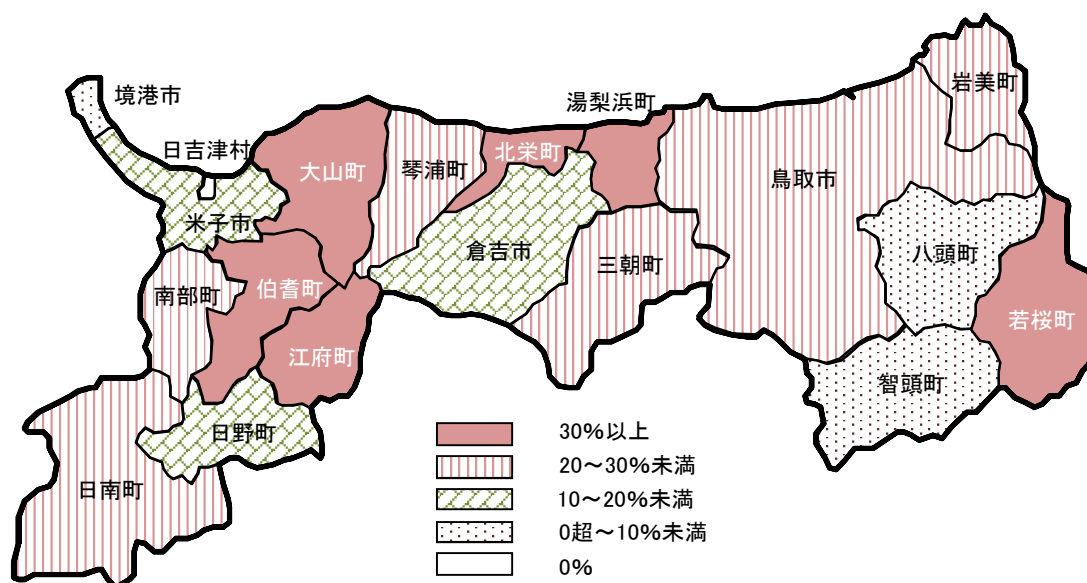


市町村名	役員数				
	(会長)	女性 (人、%)		男性 (人、%)	
琴浦町	1	0	0.0%	1	100%
若桜町	22	8	36.4%	14	63.6%
鳥取市	438	257	58.7%	181	41.3%
日吉津村	6	4	66.7%	2	33.3%
境港市	52	39	75.0%	13	25.0%
岩美町	12	9	75.0%	3	25.0%
八頭町	97	74	76.3%	23	23.7%
南部町	18	14	77.8%	4	22.2%
大山町	19	15	78.9%	4	21.1%
米子市	307	285	92.8%	22	7.2%

市町村名	役員数				
	(会長)	女性 (人、%)		男性 (人、%)	
倉吉市	75	71	94.7%	4	5.3%
伯耆町	11	11	100.0%	0	0.0%
智頭町					
三朝町					
湯梨浜町					
北栄町					
日南町					
日野町					
江府町					
合計	1,058	787	74.4%	271	25.6%

(注) 令和4年4月1日時点で各市町村が把握している数値。
市町村によっては子ども会連合会(会長)を含む。空欄は調査時点で未組織、役員不在または不明なもの。

(4) 市町村の老人クラブ役員(会長・副会長)における女性の参画状況

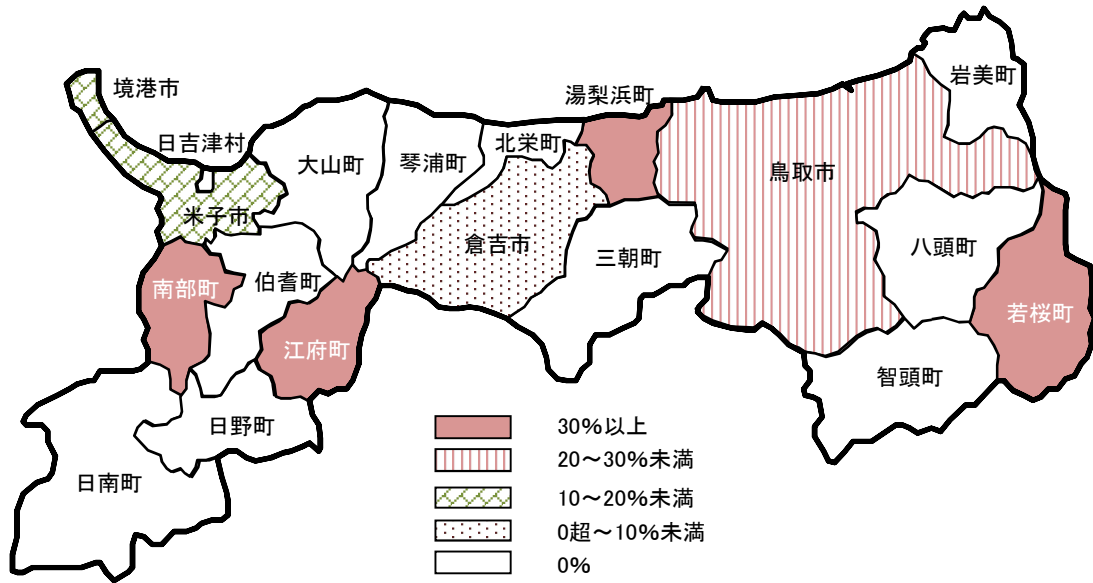


市町村名		役員数			
		女性 (人、%)		男性 (人、%)	
若桜町	会長	12	1 (8.3%)	11	91.7%
	副会長	11	9 (81.8%)	2	18.2%
	計	23	10 (43.5%)	13	56.5%
江府町	会長	2	0 (0.0%)	2	100.0%
	副会長	19	9 (47.4%)	10	52.6%
	計	21	9 (42.9%)	12	57.1%
北栄町	会長	20	6 (30.0%)	14	70.0%
	副会長	24	12 (50.0%)	12	50.0%
	計	44	18 (40.9%)	26	59.1%
大山町	会長	40	7 (17.5%)	33	82.5%
	副会長	41	20 (48.8%)	21	51.2%
	計	81	27 (33.3%)	54	66.7%
湯梨浜町	会長	24	3 (12.5%)	21	87.5%
	副会長	26	13 (50.0%)	13	50.0%
	計	50	16 (32.0%)	34	68.0%
伯耆町	会長	40	0 (0.0%)	40	100.0%
	副会長	68	33 (48.5%)	35	51.5%
	計	108	33 (30.6%)	75	69.4%
日南町	会長	17	1 (5.9%)	16	94.1%
	副会長	27	12 (44.4%)	15	55.6%
	計	44	13 (29.5%)	31	70.5%
岩美町	会長	17	0 (0.0%)	17	100.0%
	副会長	32	14 (43.8%)	18	56.3%
	計	49	14 (28.6%)	35	71.4%
琴浦町	会長	17	3 (17.6%)	14	82.4%
	副会長	18	7 (38.9%)	11	61.1%
	計	35	10 (28.6%)	25	71.4%
南部町	会長	14	0 (0.0%)	14	100.0%
	副会長	20	9 (45.0%)	11	55.0%
	計	34	9 (26.5%)	25	73.5%

市町村名		役員数			
		女性 (人、%)		男性 (人、%)	
三朝町	会長	10	3 (30.0%)	7	70.0%
	副会長	2	0 (0.0%)	2	100.0%
	計	12	3 (25.0%)	9	75.0%
鳥取市	会長	211	18 (8.5%)	193	91.5%
	副会長	188	65 (34.6%)	123	65.4%
	計	399	83 (20.8%)	316	79.2%
米子市	会長	69	7 (10.1%)	62	89.9%
	副会長	87	21 (24.1%)	66	75.9%
	計	156	28 (17.9%)	128	82.1%
日野町	会長	3	0 (0.0%)	3	100.0%
	副会長	3	1 (33.3%)	2	66.7%
	計	6	1 (16.7%)	5	83.3%
倉吉市	会長	46	1 (2.2%)	45	97.8%
	副会長	57	13 (22.8%)	44	77.2%
	計	103	14 (13.6%)	89	86.4%
境港市	会長	31	2 (6.5%)	29	93.5%
	副会長	2	1 (50.0%)	1	50.0%
	計	33	3 (9.1%)	30	90.9%
八頭町	会長	49	3 (6.1%)	46	93.9%
	副会長	3	1 (33.3%)	2	66.7%
	計	52	4 (7.7%)	48	92.3%
智頭町	会長	7	0 (0.0%)	7	100.0%
	副会長	8	1 (12.5%)	7	87.5%
	計	15	1 (6.7%)	14	93.3%
日吉津村	会長	1	0 (0.0%)	1	100.0%
	副会長	2	0 (0.0%)	2	100.0%
	計	3	0 (0.0%)	3	100.0%
合計	会長	630	55 (8.7%)	575	91.3%
	副会長	638	241 (37.8%)	397	62.2%
	計	1,268	296 (23.3%)	972	76.7%

(注) 令和4年4月1日時点で各市町村が把握している数値。
市町村によっては老人クラブ連合会(会長・副会長)を含む。

(5) 市町村社会福祉協議会役員(会長・副会長)における女性の参画状況

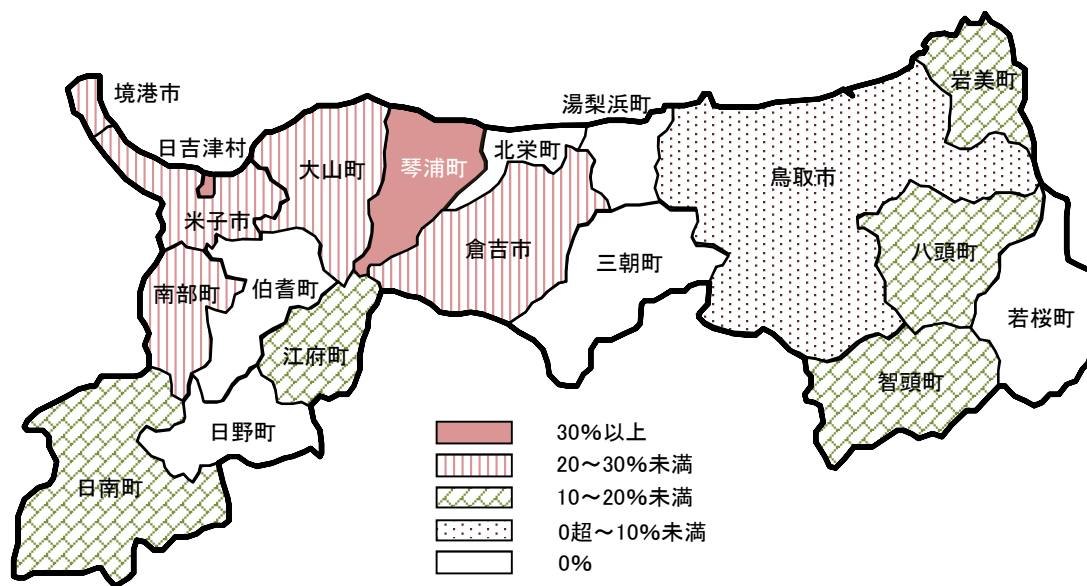


市町村名		役員数				
			女性 (人、%)	男性 (人、%)		
若桜町	会長	1	0	0.0%	1	100.0%
	副会長	1	1	100.0%	0	0.0%
	計	2	1	50.0%	1	50.0%
湯梨浜町	会長	1	0	0.0%	1	100.0%
	副会長	2	1	50.0%	1	50.0%
	計	3	1	33.3%	2	66.7%
南部町	会長	1	0	0.0%	1	100.0%
	副会長	2	1	50.0%	1	50.0%
	計	3	1	33.3%	2	66.7%
江府町	会長	1	0	0.0%	1	100.0%
	副会長	2	1	50.0%	1	50.0%
	計	3	1	33.3%	2	66.7%
鳥取市	会長	37	6	16.2%	31	83.8%
	副会長	131	41	31.3%	90	68.7%
	計	168	47	28.0%	121	72.0%
境港市	会長	8	1	12.5%	7	87.5%
	副会長	22	4	18.2%	18	81.8%
	計	30	5	16.7%	25	83.3%
米子市	会長	30	4	13.3%	26	86.7%
	副会長	3	1	33.3%	2	66.7%
	計	33	5	15.2%	28	84.8%
倉吉市	会長	14	0	0.0%	14	100.0%
	副会長	29	4	13.8%	25	86.2%
	計	43	4	9.3%	39	90.7%
岩美町	会長	1	0	0.0%	1	100.0%
	副会長	1	0	0.0%	1	100.0%
	計	2	0	0.0%	2	100.0%
智頭町	会長	7	0	0.0%	7	100.0%
	副会長	7	0	0.0%	7	100.0%
	計	14	0	0.0%	14	100.0%

市町村名		役員数				
			女性 (人、%)	男性 (人、%)		
八頭町	会長	1	0	0.0%	1	100.0%
	副会長	1	0	0.0%	1	100.0%
	計	2	0	0.0%	2	100.0%
三朝町	会長	1	0	0.0%	1	100.0%
	副会長	1	0	0.0%	1	100.0%
	計	2	0	0.0%	2	100.0%
琴浦町	会長	1	0	0.0%	1	100.0%
	副会長	1	0	0.0%	1	100.0%
	計	2	0	0.0%	2	100.0%
北栄町	会長	1	0	0.0%	1	100.0%
	副会長	1	0	0.0%	1	100.0%
	計	2	0	0.0%	2	100.0%
日吉津村	会長	1	0	0.0%	1	100.0%
	副会長					
	計	1	0	0.0%	1	100.0%
大山町	会長	1	0	0.0%	1	100.0%
	副会長	1	0	0.0%	1	100.0%
	計	2	0	0.0%	2	100.0%
伯耆町	会長	1	0	0.0%	1	100.0%
	副会長	1	0	0.0%	1	100.0%
	計	2	0	0.0%	2	100.0%
日南町	会長	1	0	0.0%	1	100.0%
	副会長	1	0	0.0%	1	100.0%
	計	2	0	0.0%	2	100.0%
日野町	会長	1	0	0.0%	1	100.0%
	副会長	2	0	0.0%	2	100.0%
	計	3	0	0.0%	3	100.0%
合計	会長	110	11	10.0%	99	90.0%
	副会長	209	54	25.8%	155	74.2%
	計	319	65	20.4%	254	79.6%

(注) 令和4年4月1日時点で各市町村が把握している数値。
市町村によっては地区協議会(会長・副会長)を含む。

(6)市町村人権(同和)教育推進協議会役員(会長・副会長)における女性の参画状況

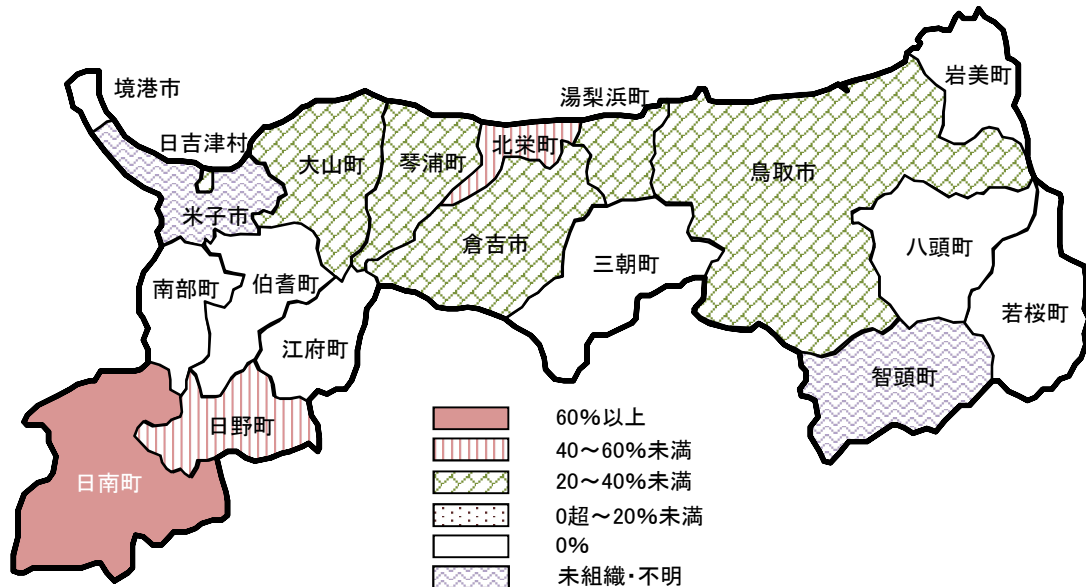


市町村名		役員数				
			女性 (人、%)	男性 (人、%)		
日吉津村	会長	1	0	0.0%	1	100.0%
	副会長	2	2	100.0%	0	0.0%
	計	3	2	66.7%	1	33.3%
琴浦町	会長	6	2	33.3%	4	66.7%
	副会長	2	1	50.0%	1	50.0%
	計	8	3	37.5%	5	62.5%
倉吉市	会長	14	4	28.6%	10	71.4%
	副会長					
	計	14	4	28.6%	10	71.4%
南部町	会長	3	1	33.3%	2	66.7%
	副会長	4	1	25.0%	3	75.0%
	計	7	2	28.6%	5	71.4%
米子市	会長	30	8	26.7%	22	73.3%
	副会長	2	1	50.0%	1	50.0%
	計	32	9	28.1%	23	71.9%
大山町	会長	4	0	0.0%	4	100.0%
	副会長	8	3	37.5%	5	62.5%
	計	12	3	25.0%	9	75.0%
境港市	会長	1	0	0.0%	1	100.0%
	副会長	4	1	25.0%	3	75.0%
	計	5	1	20.0%	4	80.0%
八頭町	会長	15	2	13.3%	13	86.7%
	副会長	34	7	20.6%	27	79.4%
	計	49	9	18.4%	40	81.6%
岩美町	会長	10	1	10.0%	9	90.0%
	副会長	2	1	50.0%	1	50.0%
	計	12	2	16.7%	10	83.3%
日南町	会長	8	0	0.0%	8	100.0%
	副会長	11	3	27.3%	8	72.7%
	計	19	3	15.8%	16	84.2%

市町村名		役員数				
			女性 (人、%)	男性 (人、%)		
智頭町	会長	8	0	0.0%	8	100.0%
	副会長	12	3	25.0%	9	75.0%
	計	20	3	15.0%	17	85.0%
江府町	会長	5	1	20.0%	4	80.0%
	副会長	11	1	9.1%	10	90.9%
	計	16	2	12.5%	14	87.5%
鳥取市	会長	53	2	3.8%	51	96.2%
	副会長	106	12	11.3%	94	88.7%
	計	159	14	8.8%	145	91.2%
若桜町	会長	1	0	0.0%	1	100.0%
	副会長	2	0	0.0%	2	100.0%
	計	3	0	0.0%	3	100.0%
三朝町	会長	1	0	0.0%	1	100.0%
	副会長	2	0	0.0%	2	100.0%
	計	3	0	0.0%	3	100.0%
湯梨浜町	会長	4	0	0.0%	4	100.0%
	副会長	4	0	0.0%	4	100.0%
	計	8	0	0.0%	8	100.0%
北栄町	会長	1	0	0.0%	1	100.0%
	副会長	2	0	0.0%	2	100.0%
	計	3	0	0.0%	3	100.0%
伯耆町	会長	1	0	0.0%	1	100.0%
	副会長	2	0	0.0%	2	100.0%
	計	3	0	0.0%	3	100.0%
日野町	会長	1	0	0.0%	1	100.0%
	副会長	2	0	0.0%	2	100.0%
	計	3	0	0.0%	3	100.0%
合計	会長	167	21	12.6%	146	87.4%
	副会長	212	36	17.0%	176	83.0%
	計	379	57	15.0%	322	85.0%

(注)令和4年4月1日時点で各市町村が把握している数値。
市町村によっては地区協議会(会長・副会長)を含む。

(7) 地区青少年健全育成協議会役員(会長・副会長)における女性の参画状況

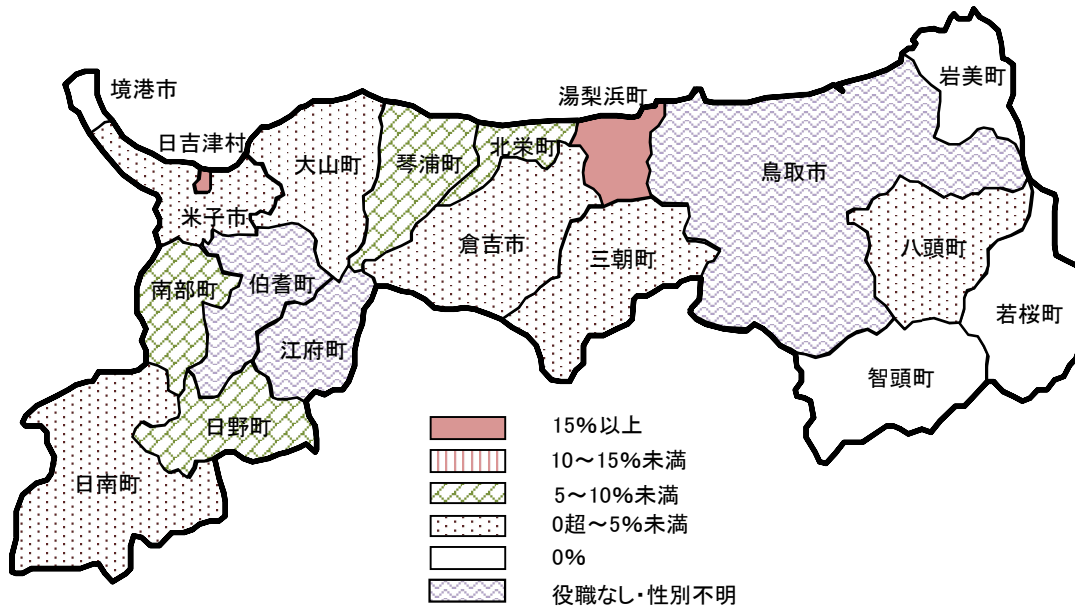


市町村名	役員数	女性 (人、%)		男性 (人、%)	
		人	%	人	%
日南町	会長	1	100.0%	0	0.0%
	副会長	2	50.0%	1	50.0%
	計	3	66.7%	1	33.3%
北栄町	会長	1	100.0%	0	0.0%
	副会長	1	0.0%	1	100.0%
	計	2	50.0%	1	50.0%
日野町	会長	1	100.0%	0	0.0%
	副会長	1	0.0%	1	100.0%
	計	2	50.0%	1	50.0%
琴浦町	会長	1	0.0%	1	100.0%
	副会長	2	50.0%	1	50.0%
	計	3	33.3%	2	66.7%
日吉津村	会長	1	0.0%	1	100.0%
	副会長	2	50.0%	1	50.0%
	計	3	33.3%	2	66.7%
大山町	会長	1	0.0%	1	100.0%
	副会長	2	50.0%	1	50.0%
	計	3	33.3%	2	66.7%
倉吉市	会長	13	15.4%	11	84.6%
	副会長	21	38.1%	13	61.9%
	計	34	29.4%	24	70.6%
鳥取市	会長	63	23.8%	48	76.2%
	副会長	98	28.6%	70	71.4%
	計	161	26.7%	118	73.3%
湯梨浜町	会長	1	0.0%	1	100.0%
	副会長	3	33.3%	2	66.7%
	計	4	25.0%	3	75.0%
岩美町	会長	1	0.0%	1	100.0%
	副会長	2	0.0%	2	100.0%
	計	3	0.0%	3	100.0%

市町村名	役員数	女性 (人、%)		男性 (人、%)	
		人	%	人	%
若桜町	会長	1	0.0%	1	100.0%
	副会長	1	0.0%	1	100.0%
	計	2	0.0%	2	100.0%
八頭町	会長	1	0.0%	1	100.0%
	副会長	2	0.0%	2	100.0%
	計	3	0.0%	3	100.0%
三朝町	会長	1	0.0%	1	100.0%
	副会長	1	0.0%	1	100.0%
	計	2	0.0%	2	100.0%
南部町	会長	1	0.0%	1	100.0%
	副会長	1	0.0%	1	100.0%
	計	2	0.0%	2	100.0%
伯耆町	会長	1	0.0%	1	100.0%
	副会長	3	0.0%	3	100.0%
	計	4	0.0%	4	100.0%
江府町	会長	1	0.0%	1	100.0%
	副会長	4	0.0%	4	100.0%
	計	5	0.0%	5	100.0%
境港市	会長	7	0.0%	7	100.0%
	副会長				
	計	7	0.0%	7	100.0%
米子市	会長				
	副会長				
	計				
智頭町	会長				
	副会長				
	計				
合計	会長	97	20.6%	77	79.4%
	副会長	146	28.1%	105	71.9%
	計	243	25.1%	182	74.9%

(注) 令和4年4月1日時点で各市町村が把握している数値。
空欄は調査時点で未組織、不明なもの。

(8) 地区自主防災会役員(会長・副会長)における女性の参画状況

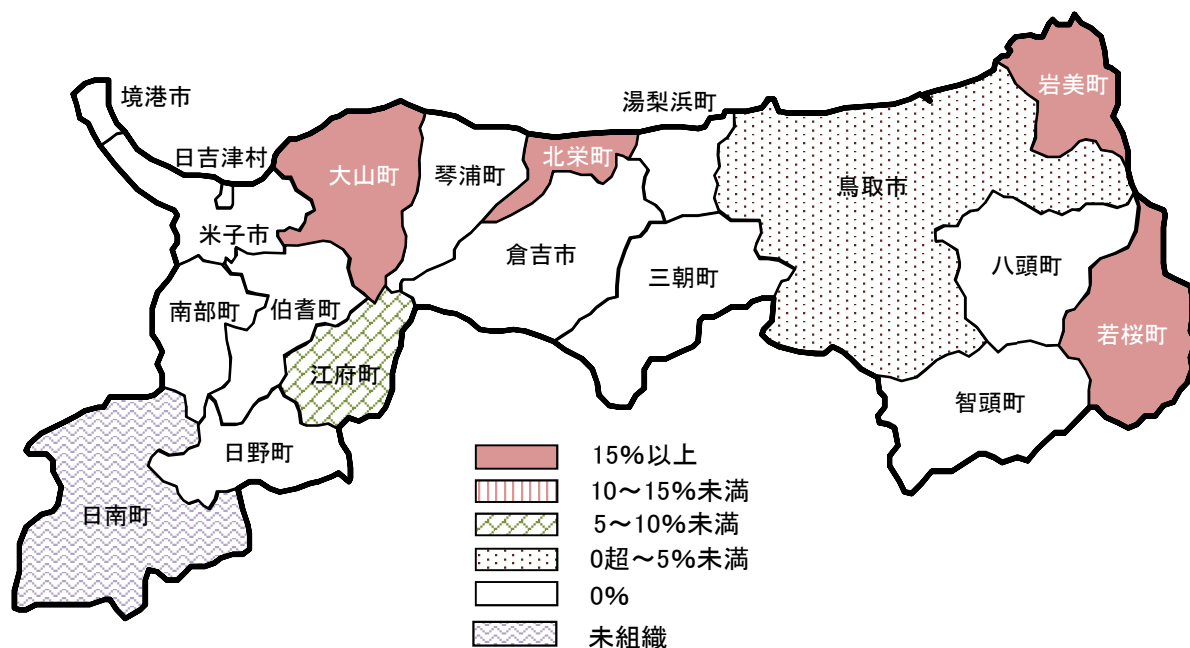


市町村名		役員数				
		女性 (人、%)	男性 (人、%)			
湯梨浜町	会長	1	1	100.0%	0	0.0%
	副会長	2	2	100.0%	0	0.0%
	計	3	3	100.0%	0	0.0%
日吉津村	会長	6	1	16.7%	5	83.3%
	副会長					
	計	6	1	16.7%	5	83.3%
北栄町	会長	57	6	10.5%	51	89.5%
	副会長	57	5	8.8%	52	91.2%
	計	114	11	9.6%	103	90.4%
南部町	会長	79	5	6.3%	74	93.7%
	副会長					
	計	79	5	6.3%	74	93.7%
日野町	会長	49	3	6.1%	46	93.9%
	副会長					
	計	49	3	6.1%	46	93.9%
琴浦町	会長	77	5	6.5%	72	93.5%
	副会長	99	4	4.0%	95	96.0%
	計	176	9	5.1%	167	94.9%
三朝町	会長	62	1	1.6%	61	98.4%
	副会長	56	4	7.1%	52	92.9%
	計	118	5	4.2%	113	95.8%
米子市	会長	345	13	3.8%	332	96.2%
	副会長					
	計	345	13	3.8%	332	96.2%
日南町	会長	33	0	0.0%	33	100.0%
	副会長	35	2	5.7%	33	94.3%
	計	68	2	2.9%	66	97.1%
倉吉市	会長	189	4	2.1%	185	97.9%
	副会長					
	計	189	4	2.1%	185	97.9%

市町村名		役員数				
		女性 (人、%)	男性 (人、%)			
八頭町	会長	133	2	1.5%	131	98.5%
	副会長	(133)				
	計	133	2	1.5%	131	98.5%
大山町	会長	123	1	0.8%	122	99.2%
	副会長	123	0	0.0%	123	100.0%
	計	246	1	0.4%	245	99.6%
境港市	会長	52	0	0.0%	52	100.0%
	副会長	52	0	0.0%	52	100.0%
	計	104	0	0.0%	104	100.0%
岩美町	会長	13	0	0.0%	13	100.0%
	副会長	16	0	0.0%	16	100.0%
	計	29	0	0.0%	29	100.0%
若桜町	会長	30	0	0.0%	30	100.0%
	副会長	14	0	0.0%	14	100.0%
	計	44	0	0.0%	44	100.0%
智頭町	会長	14	0	0.0%	14	100.0%
	副会長					
	計	14	0	0.0%	14	100.0%
鳥取市	会長	(61)				
	副会長					
	計	(61)				
伯耆町	会長					
	副会長					
	計					
江府町	会長					
	副会長					
	計					
合計	会長	1,263	42	3.3%	1,221	96.7%
	副会長	454	17	3.7%	437	96.3%
	計	1,717	59	3.4%	1,658	96.6%

(注) 令和4年4月1日時点で各市町村が把握している数値。市町村によっては女性防災組織(会長・副会長)を含む。
 空欄は調査時点で役職なし、または性別等不明なもの。性別等不明なものは()書きとし、合計から除いている。

(9)市町村設置公民館長における女性の参画状況



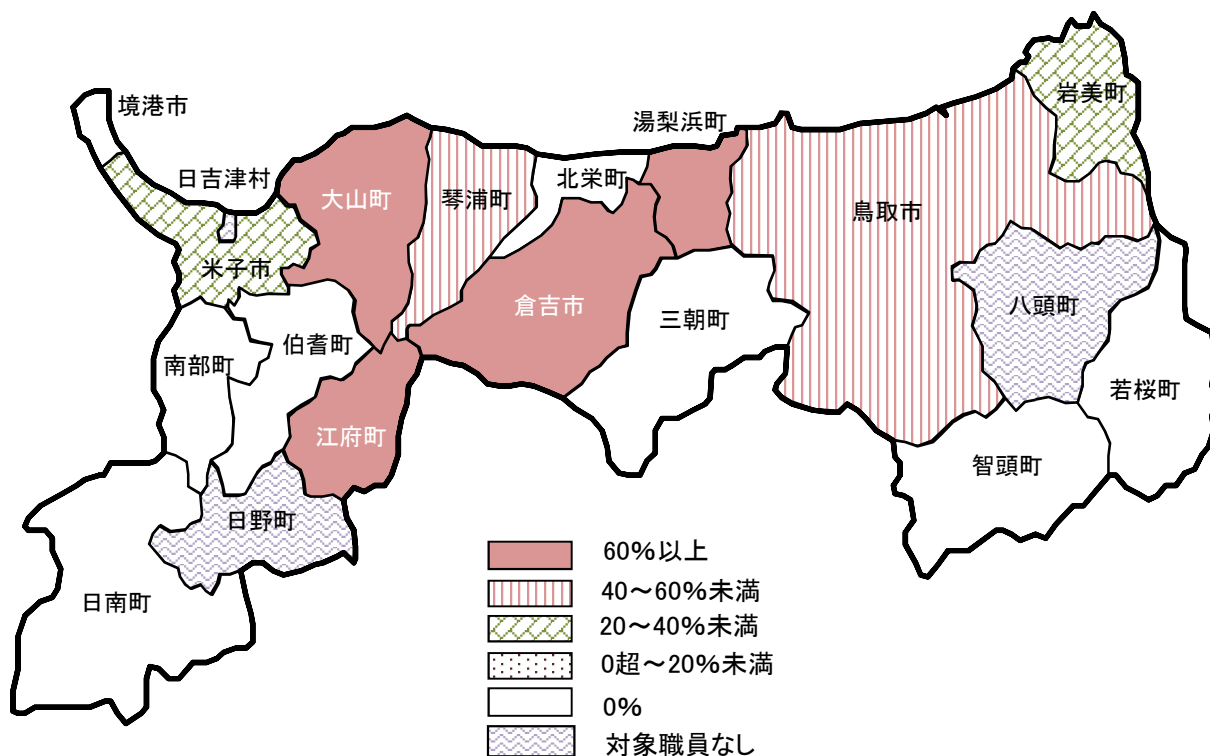
市町村名	館長数			
	女性 (人、%)		男性 (人、%)	
若桜町	2	1 50.0	1	50.0
北栄町	2	1 50.0	1	50.0
岩美町	10	2 20.0	8	80.0
大山町	6	1 16.7	5	83.3
江府町	41	4 9.8	37	90.2
鳥取市	61	2 3.3	59	96.7
米子市	30	0 0.0	30	100.0
倉吉市	13	0 0.0	13	100.0
境港市	7	0 0.0	7	100.0
智頭町	8	0 0.0	8	100.0

市町村名	館長数			
	女性 (人、%)		男性 (人、%)	
八頭町	10	0 0.0	10	100.0
三朝町	6	0 0.0	6	100.0
湯梨浜町	1	0 0.0	1	100.0
琴浦町	9	0 0.0	9	100.0
日吉津村	1	0 0.0	1	100.0
南部町	1	0 0.0	1	100.0
伯耆町	4	0 0.0	4	100.0
日野町	1	0 0.0	1	100.0
日南町				
合計	213	11 5.2	202	94.8

(注)令和4年4月1日時点で各市町村が把握している数値。
空欄は調査時点で未組織のもの。

4. 仕事と生活の調和(ワーク・ライフ・バランス)関連

(1) 市町村男性職員の育児休業取得状況



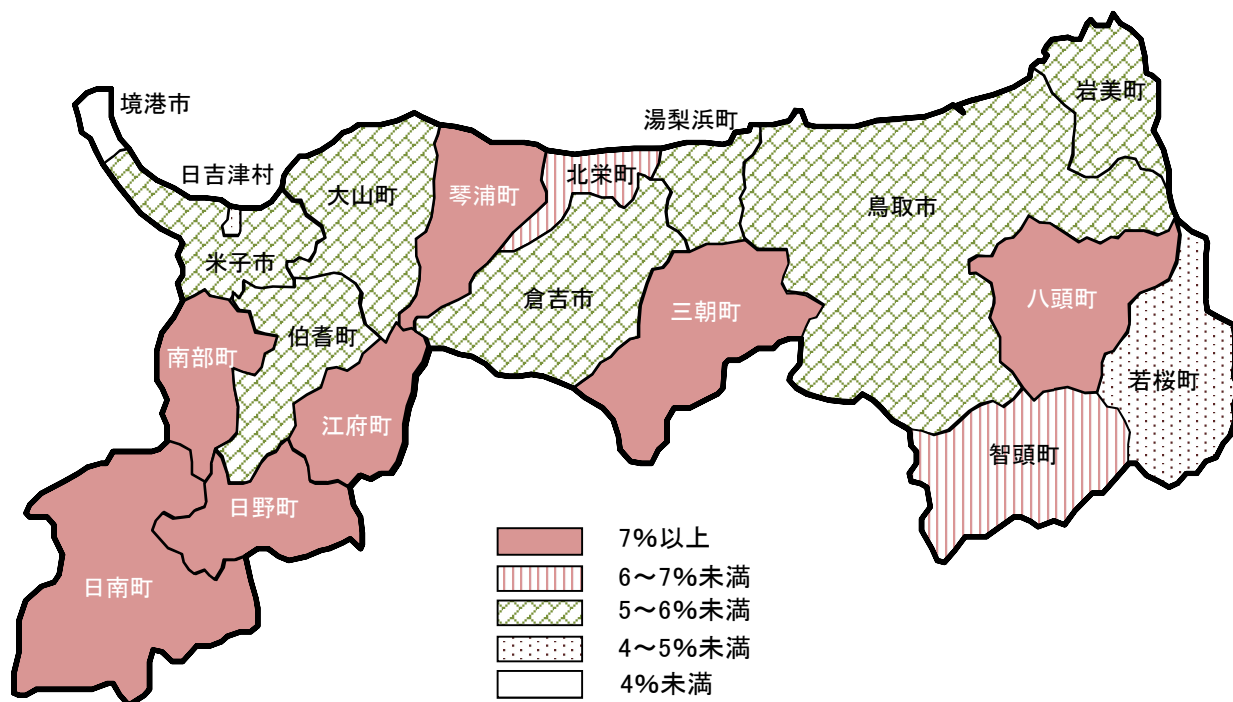
市町村名	対象職員数 (人)	取得職員数 (人)	取得割合	市町村名	対象職員数 (人)	取得職員数 (人)	取得割合
湯梨浜町	1	1	100.0%	智頭町	3	0	0.0%
大山町	4	3	75.0%	三朝町	2	0	0.0%
倉吉市	3	2	66.7%	北栄町	5	0	0.0%
江府町	3	2	66.7%	南部町	5	0	0.0%
琴浦町	6	3	50.0%	伯耆町	1	0	0.0%
鳥取市	25	10	40.0%	日南町	2	0	0.0%
米子市	15	4	26.7%	八頭町			
岩美町	4	1	25.0%	日吉津村			
境港市	3	0	0.0%	日野町			
若桜町	3	0	0.0%	合計	85	26	30.6%

(注) 対象職員は期間中(令和3年4月1日から令和4年3月31日)に配偶者が出産した者。

取得職員は対象職員のうち同期間中に育児休業を新たに取得した者。

空欄は対象職員がないもの。


(2)「鳥取県男女共同参画推進企業」の認定状況




所在地	認定企業数	パワーアップ企業数	スタートアップ企業数	認定企業割合	企業等総数	所在地	認定企業数	パワーアップ企業数	スタートアップ企業数	認定企業割合	企業等総数
南部町	15	7	1	8.3%	180	大山町	20	7	0	5.6%	357
日南町	15	1	0	8.1%	186	岩美町	15	4	0	5.5%	273
日野町	9	2	0	7.6%	118	米子市	223	96	1	5.3%	4,237
八頭町	27	10	0	7.1%	382	伯耆町	10	2	0	5.1%	198
琴浦町	36	13	0	7.1%	510	湯梨浜町	20	4	0	5.0%	399
三朝町	10	4	0	7.0%	143	若桜町	6	1	0	4.8%	125
北栄町	27	13	0	6.9%	392	日吉津村	5	2	0	4.8%	105
智頭町	15	2	0	6.4%	234	境港市	39	10	0	3.9%	997
倉吉市	115	34	0	5.9%	1,941	合計	949	325	5	5.7%	16,667

(注) 認定企業数は、令和5年1月1日時点の累計。
企業等総数は、令和3年経済センサス(活動調査 速報集計)による。

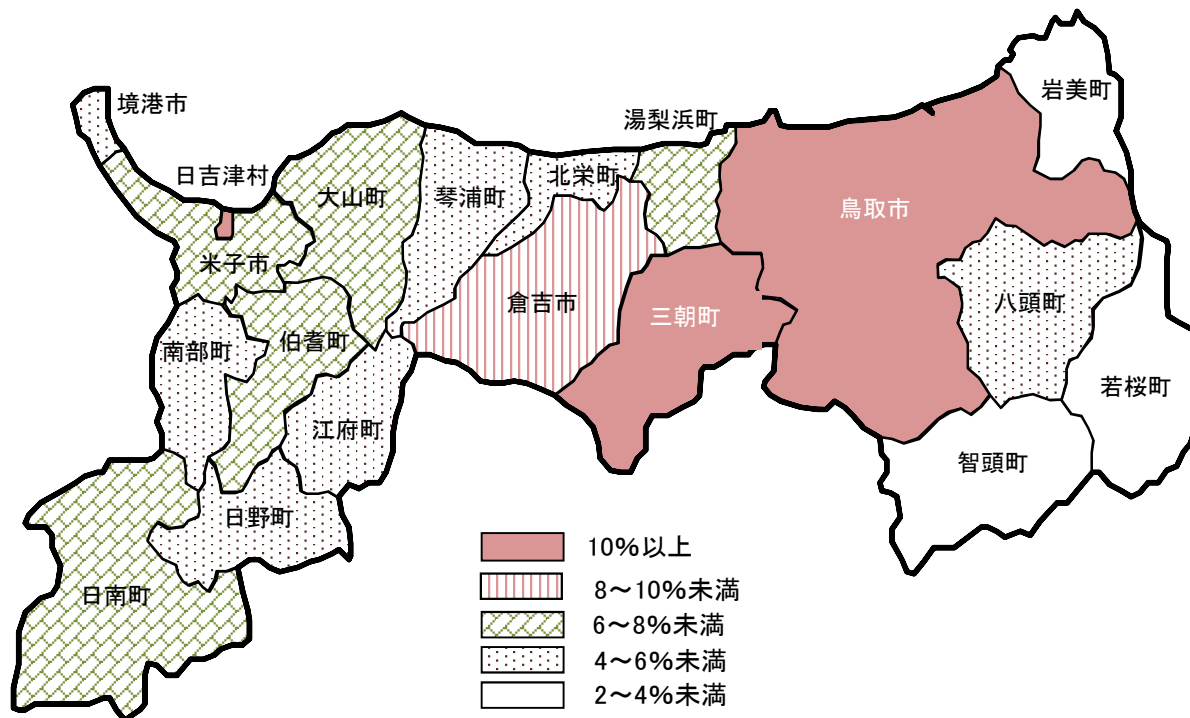
鳥取県男女共同参画推進企業
仕事と家庭の両立に配慮し、誰もがともに能力が発揮でき、働きやすい職場環境づくりを積極的に進める企業を認定。(平成16年2月創設)



鳥取県輝く女性活躍パワーアップ企業・スタートアップ企業登録制度
鳥取県男女共同参画推進企業のうち、女性活躍推進のための人材育成や職場環境整備に積極的に取り組む企業を登録。(パワーアップ企業登録制度は平成27年4月創設・スタートアップ企業登録制度は令和3年4月創設)



(3)子育て応援パスポートの店舗の協賛状況



所在地	協賛店舗数	事業所数	協賛割合	所在地	協賛店舗数	事業所数	協賛割合
日吉津村	47	265	17.7%	琴浦町	35	698	5.0%
三朝町	31	205	15.1%	日野町	9	180	5.0%
鳥取市	891	8,709	10.2%	江府町	6	123	4.9%
倉吉市	257	2,841	9.0%	八頭町	26	561	4.6%
湯梨浜町	44	570	7.7%	南部町	12	282	4.3%
米子市	501	6,663	7.5%	北栄町	23	546	4.2%
大山町	38	537	7.1%	智頭町	12	328	3.7%
伯耆町	21	340	6.2%	岩美町	13	380	3.4%
日南町	16	268	6.0%	若桜町	6	177	3.4%
境港市	75	1,451	5.2%	合計	2,063	25,124	8.2%

(注)協賛店舗数は令和4年11月30日時点のもの。
事業所数は、令和3年経済センサス(活動調査 速報集計)による。

子育て応援パスポート事業とは・・・

子育て家庭が「子育て応援パスポート(カード)」を提示すると、協賛店舗等が商品等の割引やポイントの加算などのサービスを提供したり、授乳室や子ども用の補助イスの利用など各種子育て応援サービスを行う事業。

<主なサービスの例>

- ・商品等の割引
- ・買い物ポイントの加算
- ・子ども連れでお出かけしやすい環境の整備
(オムツ交換や授乳場所の提供等)



Ⅲ 基礎資料

1. 男女共同参画に関する推進体制 (令和4年4月1日時点)

市町村名	担当課(室)名	庁内 連絡会議	審議会等 諮問機関	男女共同参画に関する条例		男女共同参画に関する計画		
				公布日	施行日	計画名称	計画期間 (年度)	
鳥取市	男女共同参画課	○	○	○	H14.3.26	H14.4.1	第4次鳥取市男女共同参画 かがやきプラン	R3～R7
米子市	男女共同参画推進課	○	○	○	H22.3.26	H22.4.1	第3次米子市男女共同参画 推進計画	H30～R4
倉吉市	人権政策課	○	○	○	H16.12.17	H17.4.1	第6次くらし男女共同参画 プラン	R3～R7
境港市	人権政策室	○	○	○	H24.3.30	H24.4.1	第3次境港市男女共同参画 推進計画	R1～R5
岩美町	教育委員会事務局		○	○	H25.3.21	H25.4.1	いわみ虹色プラン ー岩美町男女共同参画計画ー	R3～R7
若桜町	教育委員会事務局	○	○	○	H22.12.22	H22.12.22	第4次若桜町男女共同参画 プラン	H4～R8
智頭町	総務課	○	○	○	H22.3.24	H22.4.1	第4次智頭町男女共同参画 プラン	H30～R4
八頭町	男女共同参画セン ター	○	○	○	H17.3.31	H17.3.31	第4次八頭町男女共同参画 プラン	R3～R7
三朝町	総務課		○	○	H21.3.23	H21.4.1	第4次三朝町男女共同参画 プラン	R3～R8
湯梨浜町	企画課	○	○	○	H21.3.16	H21.4.1	第4次ゆりはま男女共同参画 プラン	R1～R5
琴浦町	企画政策課	○	○	○	H18.9.22	H18.9.22	第3次琴浦町男女共同参画 プラン	H30～R4
北栄町	企画財政課	○	○	○	H18.3.23	H18.4.1	第4次北栄町男女共同参画 基本計画	R4～R8
日吉津村	住民課	○	○	○	H20.3.25	H20.3.25		
大山町	人権推進室		○	○	H24.3.28	H24.4.1	大山町誰もが共同参画できる社 会づくり計画(第4次大山町男 女共同参画プラン)	R4～R8
南部町	総務課	○	○	○	H18.12.25	H18.12.25	第3次南部町男女共同参画 プラン	R1～R5
伯耆町	総務課		○	○	H18.3.24	H18.4.1	第3次伯耆町男女共同参画 推進計画	R3～R7
日南町	総務課人権センター		○	○	H25.3.25	H25.4.1	第4次日南町男女共同参画 推進計画	R1～R5
日野町	企画政策課		○	○	H29.3.21	H29.3.21	第3次日野町男女共同参画 プラン	H30～R4
江府町	総務課		○	○	H22.3.23	H22.4.1	第4次江府町男女共同参画 プラン	H4～R8
鳥取県	女性活躍推進課	○	○	○	H12.12.26	H13.4.1	鳥取県性にかかわらず誰もが 共同参画できる社会づくり計画	R3～R7

2. 政策決定過程における男女共同参画（令和4年4月1日時点）

市町村名	議会議員					審議会等への女性の登用			地方自治法(第202条の3)に基づく審議会等における登用状況						
	議員数	女性 (人、%)		男性 (人、%)		目標	目標 値(%)	目標 年度	審議会 等数	うち 女性委員を 含む数	総委員 数	女性 (人、%)		男性 (人、%)	
鳥取市	32	5	15.6	27	84.4	○	40	R7	19	18	359	109	30.4	250	69.6
米子市	26	5	19.2	21	80.8	○	40	-	42	40	438	164	37.4	274	62.6
倉吉市	16	3	18.8	13	81.3	○	40	R7	20	19	242	72	29.8	170	70.2
境港市	15	1	6.7	14	93.3	○	30	R5	23	19	382	101	26.4	281	73.6
岩美町	12	2	16.7	10	83.3	○	40	R7	16	15	197	72	36.5	125	63.5
若桜町	10	0	0.0	10	100.0	○	40	R8	14	12	145	38	26.2	107	73.8
智頭町	12	2	16.7	10	83.3				12	12	147	38	25.9	109	74.1
八頭町	14	4	28.6	10	71.4	○	50	R7	21	21	250	101	40.4	149	59.6
三朝町	12	2	16.7	10	83.3	○	40	R8	15	13	180	45	25.0	135	75.0
湯梨浜町	12	1	8.3	11	91.7	○	30	R5	16	16	172	50	29.1	122	70.9
琴浦町	16	1	6.3	15	93.8	○	40	R4	12	12	233	90	38.6	143	61.4
北栄町	15	2	13.3	13	86.7	○	40	-	10	10	108	41	38.0	67	62.0
日吉津村	10	3	30.0	7	70.0	○	40	R4	13	13	136	45	33.1	91	66.9
大山町	16	3	18.8	13	81.3	○	50	R8	18	17	223	72	32.3	151	67.7
南部町	14	1	7.1	13	92.9	○	40	R5	13	12	132	49	37.1	83	62.9
伯耆町	13	1	7.7	12	92.3	○	40	R7	21	17	192	64	33.3	128	66.7
日南町	10	0	0.0	10	100.0				10	10	136	42	30.9	94	69.1
日野町	10	0	0.0	10	100.0	○	40	R3	7	7	74	17	23.0	57	77.0
江府町	9	0	0.0	9	100.0				16	11	206	57	27.7	149	72.3
計	274	36	13.1	238	86.9	-	-	-	318	294	3,952	1,267	32.1	2,685	67.9

(注)目標の対象としている審議会等は各市町村により異なり、地方自治法(第202条の3)に基づく審議会等以外も含む。
地方自治法(第202条の3)に基づく審議会等(広域で設置された審議会等は除く。)における登用状況の数値については、令和4年4月1日時点以外のものを含む。

鳥取県	議会議員					審議会等への女性の登用目標			目標の対象としている審議会等への女性の登用状況						
	34	5	14.7	29	85.3	○	40	-	65	64	906	406	44.8	500	55.2

市町村名	地方自治法(第180条の5)に基づく委員会等における登用状況							管理職(課長相当職以上)の在職状況					(参考)職員(一般職)の男女比率				
	委員会 等数	うち 女性委員を 含む数	総委員 数	女性 (人、%)		男性 (人、%)		管理職 総数	女性 (人、%)		男性 (人、%)		職員 総数	女性 (人、%)		男性 (人、%)	
				人	%	人	%		人	%	人	%		人	%	人	%
鳥取市	6	5	41	9	22.0	32	78.0	118	22	18.6	96	81.4	1,300	595	45.8	705	54.2
米子市	6	4	62	6	9.7	56	90.3	87	26	29.9	61	70.1	1,013	448	44.2	565	55.8
倉吉市	5	4	32	6	18.8	26	81.2	47	10	21.3	37	78.7	411	182	44.3	229	55.7
境港市	6	4	30	5	16.7	25	83.3	37	3	8.1	34	91.9	251	89	35.5	162	64.5
岩美町	5	4	33	6	18.2	27	81.8	27	11	40.7	16	59.3	147	70	47.6	77	52.4
若桜町	5	3	23	6	26.1	17	73.9	16	7	43.8	9	56.3	75	33	44.0	42	56.0
智頭町	5	2	31	4	12.9	27	87.1	19	7	36.8	12	63.2	240	136	56.7	104	43.3
八頭町	5	5	27	10	37.0	17	63.0	30	12	40.0	18	60.0	220	116	52.7	104	47.3
三朝町	4	3	22	5	22.7	17	77.3	14	4	28.6	10	71.4	90	36	40.0	54	60.0
湯梨浜町	4	3	22	5	22.7	17	77.3	31	9	29.0	22	71.0	126	46	36.5	80	63.5
琴浦町	4	3	35	6	17.1	29	82.9	23	10	43.5	13	56.5	218	130	59.6	88	40.4
北栄町	4	3	23	6	26.1	17	73.9	23	11	47.8	12	52.2	194	113	58.2	81	41.8
日吉津村	5	5	23	6	26.1	17	73.9	8	2	25.0	6	75.0	51	29	56.9	22	43.1
大山町	5	4	43	7	16.3	36	83.7	27	7	25.9	20	74.1	211	101	47.9	110	52.1
南部町	5	3	20	4	20.0	16	80.0	16	5	31.3	11	68.8	273	179	65.6	94	34.4
伯耆町	5	1	21	2	9.5	19	90.5	35	11	31.4	24	68.6	134	63	47.0	71	53.0
日南町	5	4	23	7	30.4	16	69.6	17	4	23.5	13	76.5	177	95	53.7	82	46.3
日野町	3	3	16	5	31.3	11	68.8	9	2	22.2	7	77.8	66	28	42.4	38	57.6
江府町	5	4	24	7	29.2	17	70.8	16	1	6.3	15	93.8	73	26	35.6	47	64.4
計	92	67	551	112	20.3	439	79.7	600	164	27.3	436	72.7	5,270	2,515	47.7	2,755	52.3

(注) 地方自治法(第180条の5)に基づく委員会等(広域で設置された委員会等は除く。)の数値については、令和4年4月1日時点以外も含む。
職員数は総務省が行う「地方公共団体定員管理調査」に準じ、普通会計と公営企業等会計を合計したもの。臨時又は非常勤の職員は含まない。

鳥取県	地方自治法(第180条の5)に基づく委員会等における登用状況							管理職(課長相当職以上)の在職状況				
	委員会 等数	うち 女性委員を 含む数	総委員 数	女性 (人、%)		男性 (人、%)		管理職 総数	女性 (人、%)		男性 (人、%)	
	9	9	59	25	42.4	34	57.6	603	137	22.7	466	77.3

<鳥取県が目指している男女共同参画社会の姿>

鳥取県が目指す男女共同参画社会は、

誰もが、家庭・地域・職場のあらゆるところで

- 性別にとらわれることなく、性の多様性を前提として、一人一人の人権が大切にされ
- 「人」として個性と能力が十分に発揮でき
- 自分にできることは自分で責任を持って取り組み
- できないところは、家庭や地域や社会の制度で支え合って

心豊かに、生き生きと伸び伸びと暮らせる社会です。

鳥取県男女共同参画マップ

令和4年度
～県、市町村における男女共同参画状況～
令和5年1月

発行／鳥取県令和新時代創造本部女性活躍推進課

〒680-8570 鳥取市東町1丁目220

電話 0857-26-7077

ファクシミリ 0857-26-8196

ホームページ <http://www.pref.tottori.lg.jp/danjyo/>

電子メール jyosei-katsuyaku@pref.tottori.lg.jp