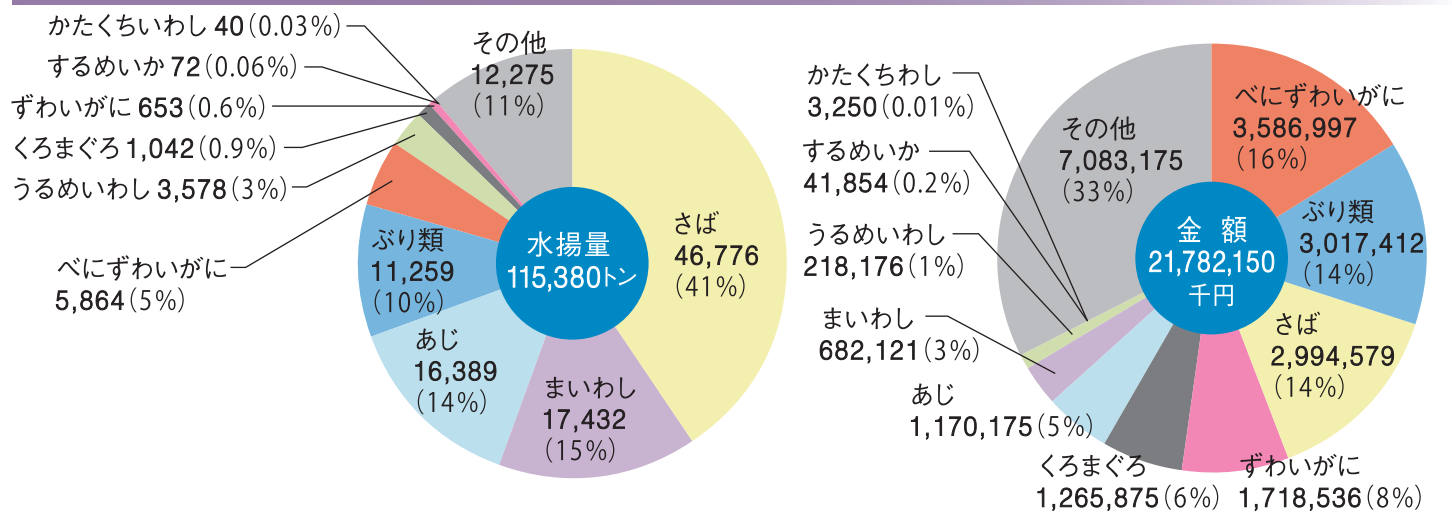


境港の水揚状況

魚種別水揚量・金額(平成30年)



資料:(社)漁業情報サービスセンター、境港水産事務所調べ

	まき網	いかつり	べにずわいがに	沖合底びき網	活魚	輸入魚	その他	計
取扱量(トン)	98,235	462	5,864	3,813	213	0	6,793	115,380
取扱額(千円)	10,748,227	464,757	3,586,997	3,323,120	91,698	0	3,567,351	21,782,150

境港水産事務所調べ

境港を代表する水産物



水揚量及び水揚金額の推移

年	水揚量(千トン)	全国順位	水揚金額(億円)	全国順位	単価(円/kg)
63	628	3	302	11	48
5	691	1	304	9	44
8	259	1	253	10	98
10	201	6	210	15	104
15	122	8	185	12	152
20	107	12	208	12	194
22	119	7	154	14	129
23	148	3	194	9	131
24	114	6	163	11	142
25	136	3	178	8	131
26	116	6	193	8	167
27	126	3	206	8	163
28	107	5	208	7	194
29	128	5	205	8	160
30	115	5	217	6	189

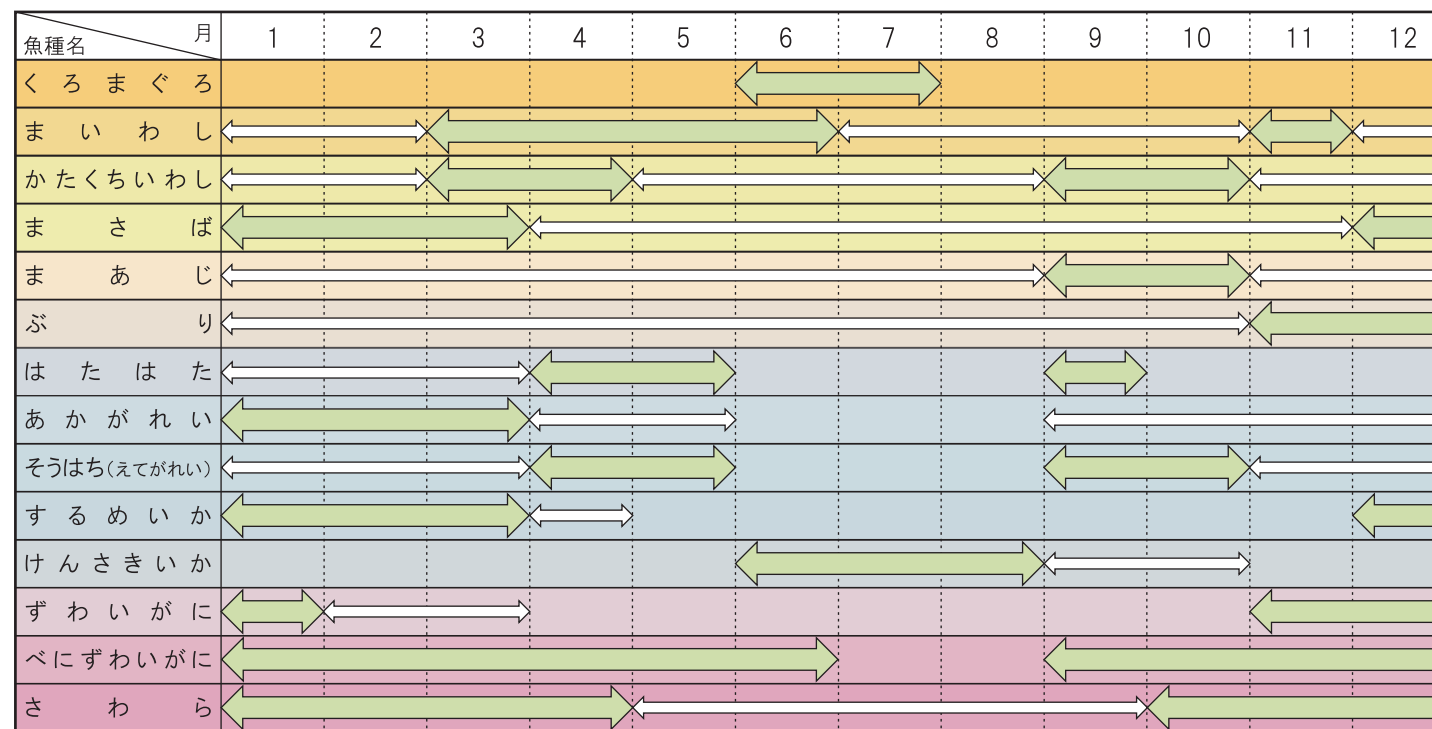
資料:境港水揚げ状況

全国主要漁港水揚状況

数量(単位:トン)				金額(単位:億円)					
平成30年		平成29年		平成30年		平成29年			
1	銚子	252,388	1	280,790	1	福岡	436.9	2	450.1
2	焼津	158,864	3	136,607	2	焼津	435.6	1	462.5
3	釧路	121,878	2	139,679	3	長崎	325.0	3	354.4
4	長崎	118,532	4	135,664	4	銚子	296.4	4	278.5
5	境港	115,380	5	128,437	5	根室	221.9	5	228.7
6	八戸	108,192	7	99,973	6	境港	217.8	8	205.7
7	石巻	106,616	6	112,656	7	三崎	208.6	6	222.5
8	枕崎	96,963	8	92,942	8	気仙沼	198.4	11	188.5
9	松浦	92,858	9	87,673	9	石巻	184.3	7	208.3
10	気仙沼	82,493	10	73,870	10	八戸	181.1	9	199.9

資料:時事通信社調べ(税込・税別混在)

境港主要魚種水揚カレンダー



主要魚類の用途別出荷量と冷凍・冷蔵庫施設の概要

主要魚種別用途別出荷量(平成29年)

魚種	計(出荷量)	用途別(単位:トン)					
		生鮮食用	ねり製品・すり身	缶詰	その他の食用加工品	魚油・飼肥料	養殖用又は漁業用餌料
まぐろ	1,038	1,038	-	-	-	-	-
きはだ	-	-	-	-	-	-	-
かつお	-	-	-	-	-	-	-
まいわし	42,063	1,126	-	-	-	-	40,937
かたくち	4,737	-	-	-	166	-	4,571
まあじ	17,880	1,788	-	-	3,576	-	12,516
さば類	25,794	1,290	-	-	2,580	-	21,924
さんま	-	-	-	-	-	-	-
ぶり類	14,541	1,453	-	-	13,088	-	-
かれい類	-	-	-	-	-	-	-
するめ(生)	38	34	-	-	4	-	-
するめ(冷)	-	-	-	-	-	-	-
合計	106,091	6,729	-	-	1,9414	-	79,948

資料:産地水産物流通調査

高度衛生管理型市場整備の状況について

平成30年11月に、沿岸漁協から陸送される水産物を扱う、陸送上屋が完成しました。上屋内には、活魚水槽、低温室が整備されました。また、清浄冷海水、シャーベット氷等が利用できるよう整備されました。



セリ場



活魚水槽

境港における冷凍・冷蔵施設の推移

年	冷凍		冷蔵	
	工場数	トン/日	工場数	トン
平成7年	26	2,740	26	99,900
平成11年	20	2,200	20	76,500
平成14年	18	1,770	18	62,700
平成18年	13	1,295	15	55,800
平成21年	15	1,200	15	55,700
平成25年	15	1,265	15	60,300
平成29年	14	1,180	15	60,300
平成30年	14	1,240	15	65,800

境港水産事務所調べ

お知らせ

境港水産物市場管理(株)及び鳥取県水産試験場では、小学生を対象とした社会科見学や水産関係者の視察をお受けしております。ご希望がございましたらご連絡ください。

市場見学等:境港水産物市場管理(株) 0859-30-2626
試験・研究関連:鳥取県水産試験場 0859-45-4500



古紙パルプ配合率100%再生紙を使用




さかい みなのと



画像 陸送上屋・1号上屋

鳥取県境港水産事務所

〒684-0034 鳥取県境港市昭和町9番20
TEL 0859-42-3167 FAX 0859-42-3169



境港における水産基地形成の動き

昭和28年	第三種漁港指定	平成 9年	みさき会館(水産物移入促進施設)の整備
30年	荷揚げ上屋建設開始(栄町岸壁)～46年まで	12年	鳥取県西部地震被災(3～5号岸壁・上屋)
36年	境港水産事務所設置		市場トイレ、仲卸店舗トイレ新設・改修～14年まで
37年	鳥取県営境港魚市場開設	14年	海水殺菌装置(1号、4号、7号)の整備
	県立境港水産会館建設	15年	鳥取県西部地震被災復旧工事完了
42年	境外港埋め立て地(現昭和町)造成	16年	可変式ベルトコンベア(いかつり用)導入(1号岸壁)
43年	産業道路(国道431号線)開通		1号上屋防風防暑施設整備
44年	(協)境港水産加工団地設立		市場駐車場の再整備(第1～7駐車場)
47年	水産加工汚染処理施設建設～48年完成		休憩岸壁への陸電施設新規設置
48年	特定第三種漁港指定	17年	2号上屋防風防暑施設整備
	鳥取県営境港水産物地方卸売市場開設	18年	展望デッキ整備
	荷揚げ上屋建設(3～5号上屋)～52年まで	20年	漁業取締船「はやぶさ」の水産事務所移設
52年	仲卸店舗建設	21年	指定管理制度導入(境港水産物市場管理(株)への管理運営業務委託)
53年	水産加工汚水処理施設増設	23年	魚体選別機設置(3号上屋)
55年	荷揚げ上屋建設(2号上屋)	25年	さかいみなど漁港・市場活性化ビジョン策定
56年	境港水産流通協同組合設立、流通会館建設	26年	仲卸店舗を民間業者へ売却
57年	県水産事務所移転(昭和町)		境港地区高度衛生管理基本計画策定(国)
59年	荷揚げ上屋建設(1号上屋)～60年まで	27年	新市場の基本設計作成
61年	水産加工汚水処理施設増設	28年	3号仮設荷さばき所、トラックスケール完成
63年	活魚上屋建設	29年	5号上屋改修、6号岸壁増深(-4.5m→-6.0m)
平成 8年	荷揚げ上屋建設(7号上屋)	30年	陸送上屋完成
	焼却処理施設(120kg/時)建設		

鳥取県営境港水産物地方卸売市場

開設者

鳥取県(昭和37年9月15日開設)

管理

平成31年2月末日現在

- 鳥取県境港水産事務所(14名)
所長(1) - 次長 兼 管理担当(1) 境港水産振興担当(5)
取締船(6)
非常勤職員(1)

- 境港水産物市場管理(株)(11名)
社長(1) - 専務(1) 業務担当(1) 設備担当(1)
事務担当(1) 監視員(6)

卸売人

3社 境港魚市場株式会社 鳥取県漁業協同組合 漁業協同組合JFLまね

売買参加者

業務別等内訳 平成31年2月末日現在

区分	個人					法人					合計	
	出荷	仲卸	加工	小売	小計	出荷	仲卸	加工	小売	小計		
境港市				6	6	11			28	14	53	59
米子市				1	1				2	3	5	6
その他						2			3	1	6	6
合計				7	7	13			33	18	64	71

取引方法

平成30年(販売金額割合)

取引方法	割合	主な取扱種類
入札	68%	あじ、さば、いわし、べにずわい、いか
せり、相対売り	32%	沿岸もの、沖合底びき網

代金決済

ア 生産者に対する支払い期日 → 翌日決済
イ 買受人からの回収期日
→ 15日≧切22日支払い、月末≧切翌月8日支払い
精算機関 境港水産物取引精算株式会社(集金業務のみ)

業務日時

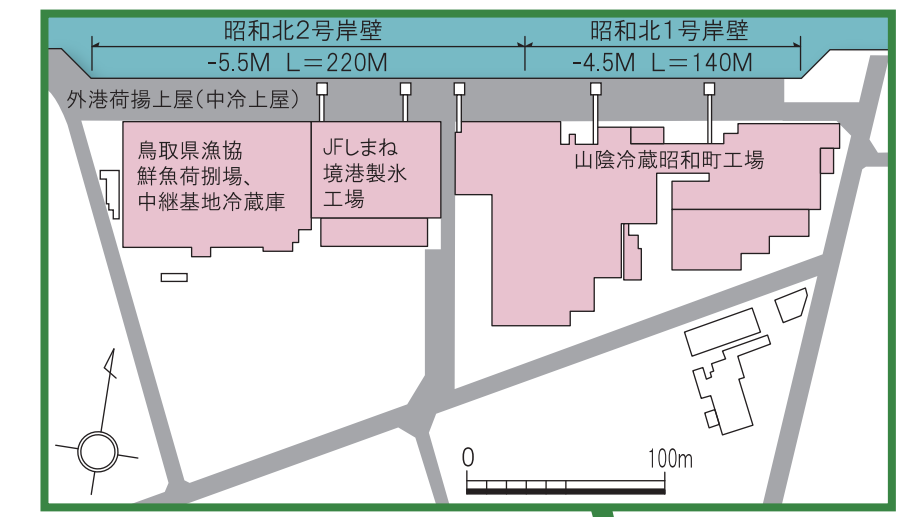
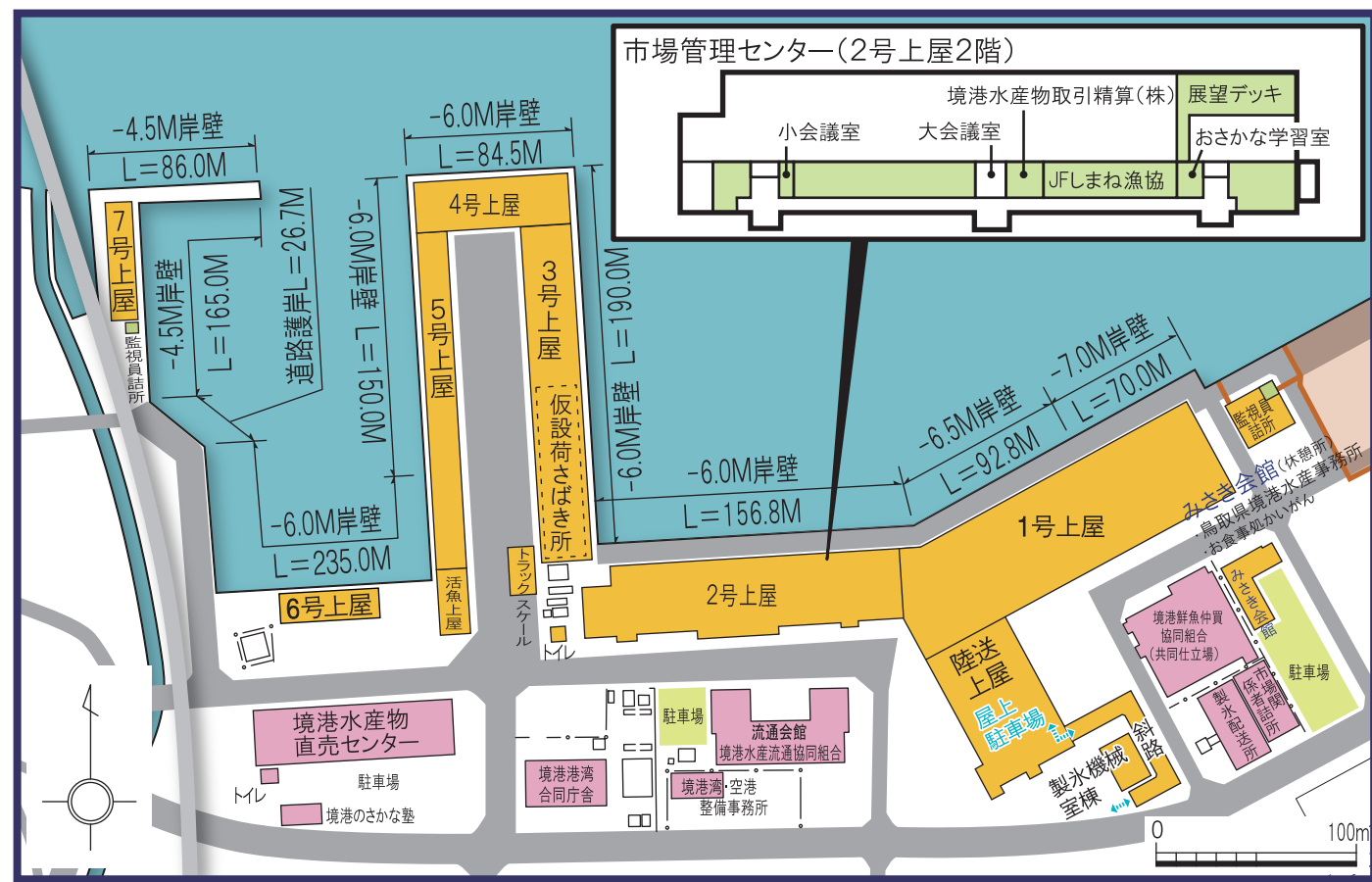
ア 開場時間 午前4時から午後7時まで
イ 定休日
●毎週日曜日
●1月1日から1月4日まで
●8月13日から8月16日まで
●その他開設者が必要と認めた日

市場使用料

平成31年2月末日現在

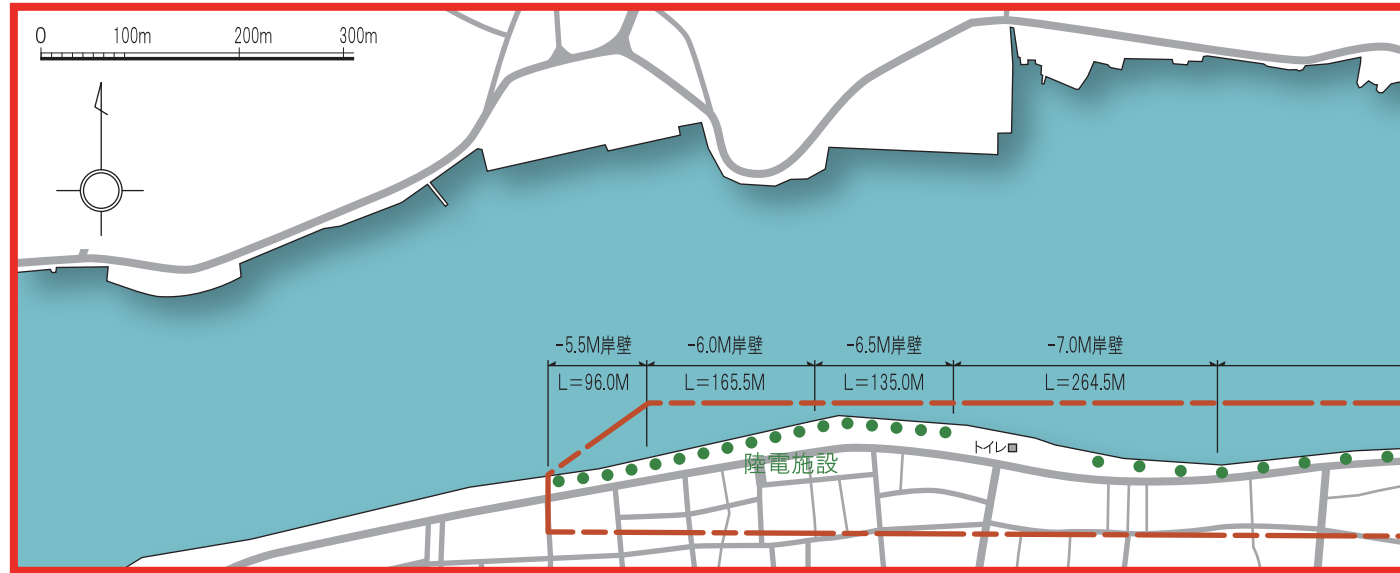
区分	使用料	
	単位	金額
卸売業務施設	水産物の卸売のための利用	水産物の販売金額に1000分の5を乗じて得た額
水産物の荷さばきのための利用	生鮮水産物1箱、または20kgにつき	8円60銭
	加工水産物20kgにつき	43円20銭
仲卸業務のための利用	使用面積1㎡につき1月	1,330円
仕立場のための利用	使用面積1㎡につき1月	1,330円
魚体選別機(選別部)	使用重量1kgにつき	2円
魚体選別機(フィッシュポンプ)	使用重量1kgにつき	50銭
詰所	使用面積1㎡につき1月	1,330円
駐車場	小型区画	1区画につき1月 2,200円
	中型区画	1区画につき1月 4,700円
	大型区画	1区画につき1月 7,100円
海水供給施設	海水を市場内で使用する場合	給水量1㎡につき 148円
	海水を市場外に持ち出す場合	給水量1㎡につき 75円
シャワー(みさき会館)	1人1回につき	200円
事務室	使用面積1㎡につき1月	1,770円
会議室	使用面積1㎡につき1時間	6円
関係事業者施設用地	使用面積1㎡につき1年	993円

県営境港水産物地方卸売市場上屋配置図



漁港

所在地/境港市 名称/境漁港(昭和28年12月28日指定)
管理者/鳥取県 種別/特定第三種(昭和48年2月23日指定)



施設規模の概要

漁港台帳より(平成31年2月末現在)

区分	規模	備考	区分	規模	備考
岸壁	-4.5M	765.5m	-2.5M	60.0m	物揚場
	-5.5M	283.7m	合計	2,653.3m	
	-6.0M	981.8m			
	-6.5M	227.8m	船揚場	19.1m	
	-7.0M	334.5m	泊地	144,771㎡	
			臨港道路	2,465.0m	
小計	2,593.3m		その他	26.7m	護岸

市場施設の規模

(平成31年2月末現在)

名称	位置	建設年次	構造	上屋面積(m ²)	規模(全長×幅)
陸送上屋	昭和町	平成28～30年	PC・PCa造2階建	3,810	73.5m × 49.6m
2号上屋	昭和町	昭和55～56年	鉄筋2階建	3,629	152.2m × 23m
2号上屋防風防暑	昭和町	平成17年	PC・PCa造平屋建	1,311	143.8m × 9.1m
3号上屋	昭和町	昭和48～51年(平成13年一部修復)	鉄骨平屋建	3,772	164m × 23m
4号上屋	昭和町	平成13年	鉄骨平屋建	1,633	71m × 23m
5号上屋	昭和町	昭和51～52年(平成13年一部修復、平成29年一部改修)	鉄骨平屋建	1,804	164m × 11m
7号上屋	岬町	平成7～8年	鉄骨平屋建	756	54.42m × 13.9m
活魚上屋	昭和町	昭和63年	鉄骨平屋建	429	33m × 13m
小計				17,144	
外港	昭和町	昭和52年	鉄骨平屋建	4,329	⊕3,218m ²
合計				21,473	

主な漁業種類別利用隻数

(平成31年2月末現在)

- 大中型・中型まき網漁業使用統数

大中型	鳥取 3統	中型	鳥根 8統
	鳥根 1統		
	他府県 7統		
- いかつり漁業

中型	県内 0隻	小型	県内 17隻
	県外 9隻		県外 156隻
- 沖合底びき網

1そう曳	鳥取 19隻	2そう曳	鳥根 2統
	兵庫 0隻		
- べにずわいがに漁業

鳥取 3隻	鳥根 6隻	新潟 2隻	水産事務所調べ
-------	-------	-------	---------