

地域県土警察常任委員会資料

(令和5年8月21日)

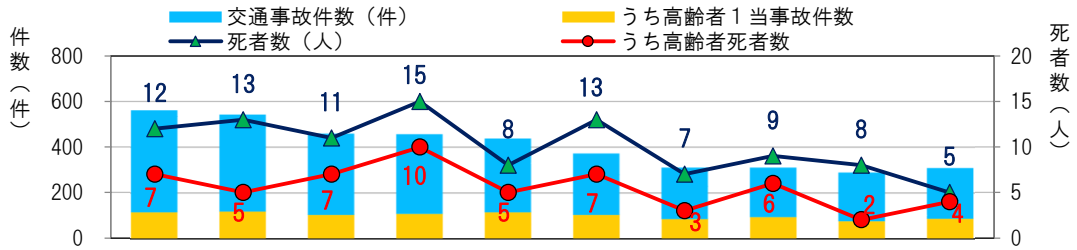
- 令和5年上半期における交通事故発生状況について …………… 2
(交通部交通企画課)

警 察 本 部

令和5年上半期における交通事故発生状況について

令和5年8月21日
警察本部
(交通部交通企画課)

1 交通事故発生状況（過去10年の上半期の推移）

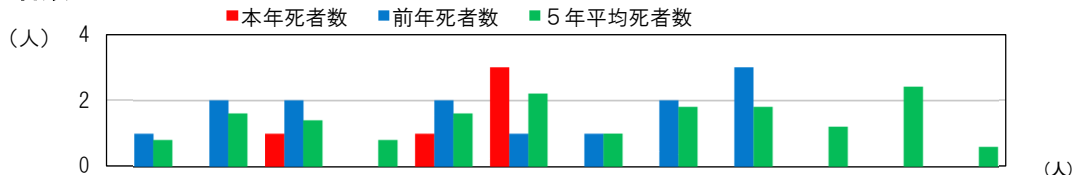


	H26	H27	H28	H29	H30	R1	R2	R3	R4	R5	前年比
交通事故件数(件)	558	540	457	453	435	371	309	308	287	307	20
うち高齢者1当事件数	115	117	103	107	114	103	85	93	75	86	11
うち75歳以上高齢者1当事件数	49	41	50	37	40	49	34	26	29	37	8
死者数(人)	12	13	11	15	8	13	7	9	8	5	-3
うち高齢者死者数	7	5	7	10	5	7	3	6	2	4	2
うち75歳以上高齢者死者数	7	4	4	4	3	5	2	4	0	3	3
負傷者数(人)	660	643	572	547	524	443	367	342	326	345	19
うち高齢者負傷者数	119	113	105	107	109	92	66	69	50	67	17
うち75歳以上高齢者負傷者数	42	40	42	46	46	40	31	28	20	31	11
高齢者1当事件の割合	20.6%	21.7%	22.5%	23.6%	26.2%	27.8%	27.5%	30.2%	26.1%	28.0%	1.9P
高齢者死者の割合	58.3%	38.5%	63.6%	66.7%	62.5%	53.8%	42.9%	66.7%	25.0%	80.0%	55.0P
高齢者免許人口の割合	22.4%	23.4%	24.4%	25.3%	26.3%	27.0%	27.8%	28.5%	29.2%	29.5%	0.3P

- 交通事故件数は減少傾向で推移していたが、本年上半期は前年同期比で20件増加した。
- 高齢者1当事件の割合は前年から1.9ポイント増加し、高齢者の死者数も前年から2人増加した。

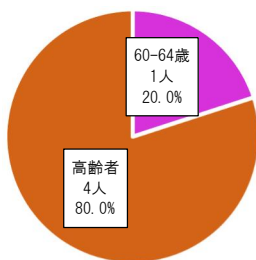
2 交通死亡事故の発生状況（令和5年6月末・5件、死者5人）

(1) 月別死者数

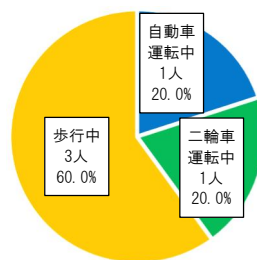


	1月	2月	3月	4月	5月	6月	7月	8月	9月	10月	11月	12月	合計
本年死者数			1		1	3							5
前年死者数	1	2	2		2	1	1	2	3				14
5年平均死者数	0.8	1.6	1.4	0.8	1.6	2.2	1.0	1.8	1.8	1.2	2.4	0.6	17.2

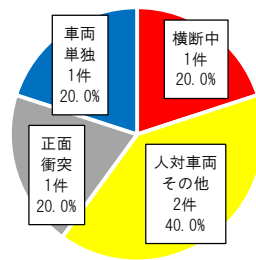
(2) 年齢別死者数



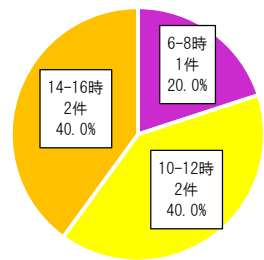
(3) 状態別死者数



(4) 事故類型別件数



(5) 時間別件数



- 6月末現在の死者数は5人と前年同期比で3人減少した。
- 死者の年齢別では、65歳以上の高齢者が4人（80.0%）と前年同期比2人増加した。
- 死者の状態別では、歩行中が3人（60.0%）と前年同期比2人増加した。
- 事故類型別では、人対車両事故が3件発生（60.0%）と前年同期比2件増加した。
- 時間別では、5件すべてが昼間の時間帯に発生（前年は昼間3件・夜間4件）している。

3 下半期に向けた交通事故抑止対策の推進

(1) 夏季の対策

- 夏季特有の交通事故防止対策を推進する。
- 飲酒運転の根絶に向けた各種対策を推進する。

(2) 年末に向けた対策

- 秋の全国交通安全運動（9月）及び年末の交通安全県民運動（12月）の取組を推進する。
- 前照灯の早期点灯・ハイビームの有効活用等による歩行者事故防止の広報啓発を実施する。

(3) 高齢者の加害事故・被害事故防止対策の推進

- 鳥取県警察高齢者交通安全教育指導員による高齢者訪問活動、反射材貼付活動を推進する。
- 高齢者等複数回事故当事者に対する個別指導を推進する。
- 交通安全教育機器を活用した各種交通安全講習を推進する。