

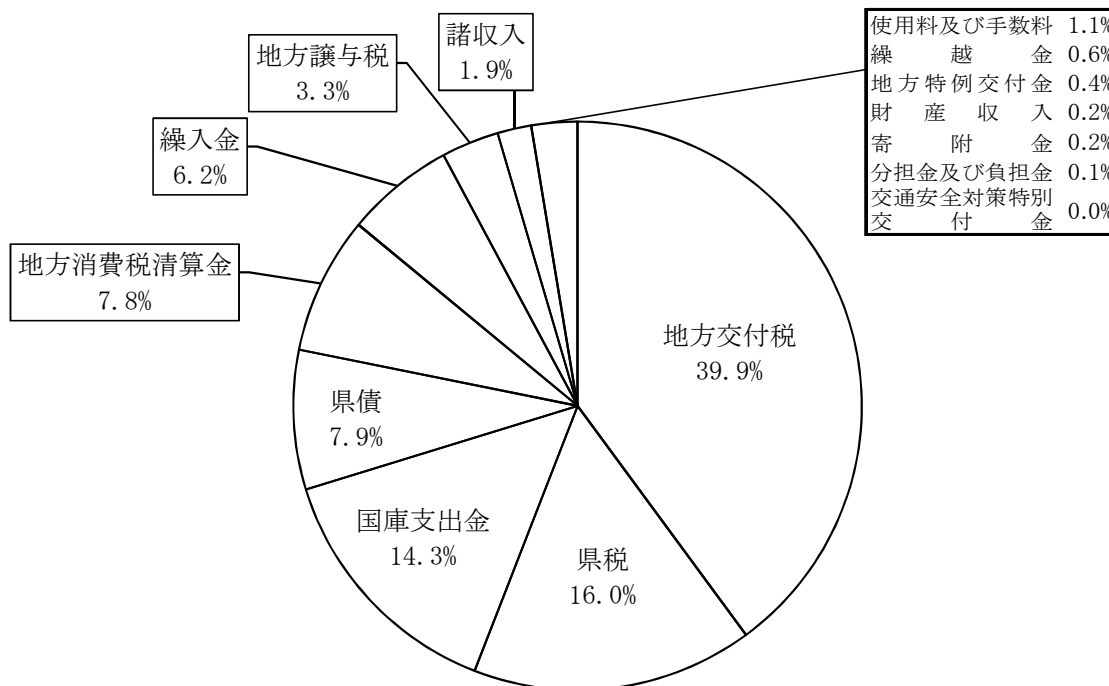
# 令和6年度当初予算案(分析資料)

(一般会計)

## 1 歳 入

(単位:千円)

区 分	令和6年度予算額		令和5年度予算額		差引増減額 (A) - (B)	比較(%) (A)/(B)
	当初予算額 (A)	構成比 (%)	当初予算額 (B)	構成比 (%)		
県 税	57,627,358	16.0	56,111,438	16.7	1,515,920	102.7
地方消費税清算金	28,199,179	7.8	27,978,425	8.4	220,754	100.8
地方譲与税	11,854,065	3.3	11,612,260	3.5	241,805	102.1
(うち、特別法人事業譲与税)	10,164,437	2.8	9,896,758	3.0	267,679	102.7
地方特例交付金	1,510,000	0.4	300,000	0.1	1,210,000	503.3
地方交付税	143,873,000	39.9	144,552,000	43.1	△ 679,000	99.5
交通安全対策特別交付金	130,000	0.0	130,000	0.0	0	100.0
分担金及び負担金	433,431	0.1	356,877	0.1	76,554	121.5
使用料及び手数料	3,859,705	1.1	3,851,963	1.1	7,742	100.2
国庫支出金	51,718,278	14.3	50,851,661	15.2	866,617	101.7
財産収入	831,396	0.2	1,010,526	0.3	△ 179,130	82.3
寄附金	659,126	0.2	599,122	0.2	60,004	110.0
繰入金	22,280,373	6.2	10,438,269	3.1	11,842,104	213.4
繰越金	2,000,000	0.6	100,000	0.0	1,900,000	2,000.0
諸収入	6,927,089	1.9	7,607,151	2.3	△ 680,062	91.1
県 債	28,581,000	7.9	19,527,000	5.8	9,054,000	146.4
(臨時財政対策債)	653,000	0.2	1,601,000	0.5	△ 948,000	40.8
(臨時財政対策債除き)	27,928,000	7.7	17,926,000	5.4	10,002,000	155.8
合 計	360,484,000	100.0	335,026,692	100.0	25,457,308	107.6
(再掲)地方交付税+臨時財政対策債	144,526,000	40.1	146,153,000	43.6	△ 1,627,000	98.9



### 《 増 減 の 主 な も の 》

(県税) (単位:百万円)

地方消費税	1,154 ( 10,526 → 11,680 )
法人事業税	690 ( 13,028 → 13,717 )
個人県民税	△ 743 ( 15,831 → 15,088 )

(地方特例交付金)

定額減税減収補填特例交付金	1,210 ( 0 → 1,210 )
---------------	---------------------

(地方交付税)

普通交付税	△ 679 ( 141,552 → 140,873 )
-------	-----------------------------

(国庫支出金)

公共事業	10,358 ( 11,994 → 22,352 )
物価高騰対応重点支援地方創生臨時交付金	1,443 ( 0 → 1,443 )
観光庁補助金(地域観光事業支援)	△ 1,000 ( 1,000 → 0 )
新型コロナウイルス感染症対応地方創生臨時交付金	△ 2,111 ( 2,111 → 0 )
新型コロナウイルス感染症緊急包括支援交付金	△ 6,903 ( 6,903 → 0 )

(財産収入)

不動産売却収入	△ 160 ( 342 → 183 )
---------	---------------------

(繰入金)

減債基金繰入金	6,000 ( 0 → 6,000 )
産業未来共創基金繰入金	3,299 ( 0 → 3,299 )
職員退職手当基金繰入金	2,300 ( 0 → 2,300 )

(繰越金)

前年度繰越金	1,900 ( 100 → 2,000 )
--------	-----------------------

(諸収入)

中小企業再生支援利子補給助成金	△ 1,126 ( 1,145 → 19 )
-----------------	------------------------

(県債)

公共事業	8,194 ( 12,512 → 20,706 )
一般事業	1,808 ( 5,414 → 7,222 )
臨時財政対策債	△ 948 ( 1,601 → 653 )

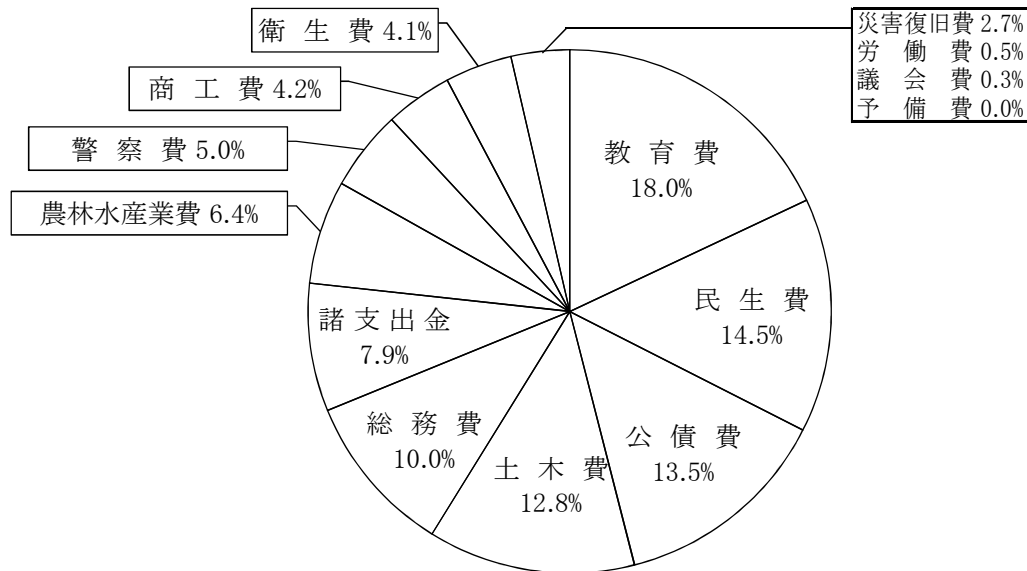
※各項目において表示単位未満を四捨五入しているため、各区分の数値の計と合計欄とが一致しない場合がある。

# 2 歳 出

## (1) 目的別

(単位:千円)

区 分	令和6年度予算額		令和5年度予算額		差引増減額 (A)-(B)	比較(%) $\frac{(A)}{(B)}$
	当初予算額 (A)	構成比 (%)	当初予算額 (B)	構成比 (%)		
議 会 費	1,242,421	0.3	894,207	0.3	348,214	138.9
総 務 費	36,093,697	10.0	31,215,053	9.3	4,878,644	115.6
民 生 費	52,173,088	14.5	51,541,086	15.4	632,002	101.2
衛 生 費	14,921,632	4.1	23,490,763	7.0	△ 8,569,131	63.5
労 働 費	1,891,162	0.5	2,354,090	0.7	△ 462,928	80.3
農 林 水 産 業 費	23,044,688	6.4	20,772,007	6.2	2,272,681	110.9
商 工 費	15,003,145	4.2	13,918,702	4.2	1,084,443	107.8
土 木 費	46,171,992	12.8	32,662,311	9.7	13,509,681	141.4
警 察 費	17,879,108	5.0	16,948,291	5.1	930,817	105.5
教 育 費	64,945,331	18.0	60,013,632	17.9	4,931,699	108.2
災 害 復 旧 費	9,736,754	2.7	3,218,091	1.0	6,518,663	302.6
公 債 費	48,742,431	13.5	50,814,998	15.2	△ 2,072,567	95.9
諸 支 出 金	28,488,551	7.9	27,033,461	8.1	1,455,090	105.4
予 備 費	150,000	0.0	150,000	0.0	0	100.0
合 計	360,484,000	100.0	335,026,692	100.0	25,457,308	107.6



### 《 増 減 の 主 な も の 》

#### (議会費) (単位:百万円)

デジタル県議会推進事業	334 ( 0 → 334 )
-------------	-----------------

#### (総務費)

第36回全国健康福祉祭(ねんりんピック)鳥取大会開催事業	1,665 ( 176 → 1,840 )
退職手当費	1,143 ( 1,144 → 2,287 )
スポーツ環境整備事業	584 ( 237 → 821 )
鳥取県立美術館整備推進事業	291 ( 709 → 1,000 )
史跡青谷上寺地遺跡整備事業	△ 462 ( 500 → 38 )
西部総合事務所新棟整備事業	△ 544 ( 568 → 24 )

#### (民生費)

鳥取県安心子ども基金費	496 ( 10 → 506 )
「シン・子育て王国とっとり」子どもの医療費完全無償化事業	343 ( 834 → 1,178 )
介護保険運営負担金事業	236 ( 9,383 → 9,619 )
新型コロナウイルス総合対策強化事業	△ 712 ( 712 → 0 )

#### (衛生費)

新興感染症初動対応事業	500 ( 0 → 500 )
医療機関・高齢者施設等物価高騰対策支援事業	188 ( 0 → 188 )
新型コロナウイルス総合対策強化事業	△ 9,437 ( 9,437 → 0 )

#### (農林水産業費)

補助公共	1,335 ( 4,247 → 5,582 )
世界に誇るべき「食パラダイス鳥取県」推進事業	290 ( 0 → 290 )
ともに目指す農業生産1千億円！産地・担い手強化支援事業	239 ( 0 → 239 )
畜産経営緊急救済事業	△ 184 ( 229 → 45 )

#### (商工費) (単位:百万円)

産業未来共創事業	2,786 ( 1,855 → 4,641 )
物価高騰に立ち向かう経営力向上・賃上げ事業者支援事業	300 ( 0 → 300 )
新型コロナウイルス克服特別金融支援事業	△ 1,193 ( 3,634 → 2,441 )

#### (土木費)

補助公共	8,021 ( 16,340 → 24,362 )
単県公共	3,409 ( 6,432 → 9,841 )
直轄公共	1,389 ( 2,393 → 3,782 )

#### (警察費)

職員人件費(退職手当)	301 ( 312 → 613 )
交通安全施設整備費(信号機等整備事業)	132 ( 1,328 → 1,459 )

#### (教育費)

職員人件費(退職手当)	2,627 ( 2,212 → 4,840 )
海洋練習船「若鳥丸」代船建造事業	665 ( 14 → 679 )
教育施設営繕費	434 ( 1,326 → 1,760 )
図書館運営費	△ 246 ( 462 → 216 )

#### (災害復旧費)

災害公共(過年災)	4,343 ( 373 → 4,716 )
-----------	-----------------------

#### (公債費)

公債元金	△ 2,179 ( 47,686 → 45,507 )
------	-----------------------------

#### (諸支出金)

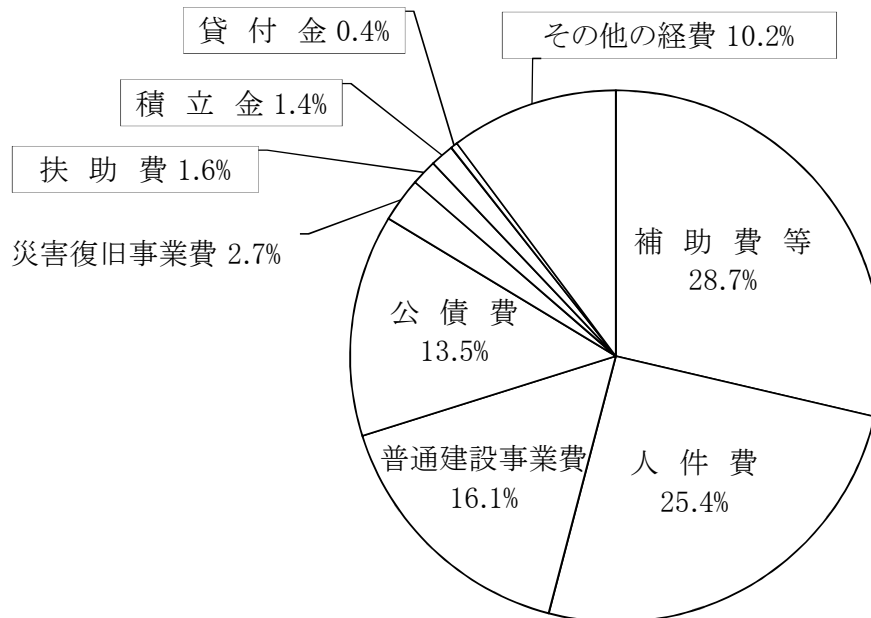
地方消費税清算金	1,086 ( 10,479 → 11,565 )
----------	---------------------------

※各項目において表示単位未満を四捨五入しているため、各区分の数値の計と合計欄とが一致しない場合がある。

## (2) 性質別

(単位:千円)

区 分	令和6年度予算額		令和5年度予算額		差引増減額 (A)-(B)	比較(%) $\frac{(A)}{(B)}$
	当初予算額 (A)	構成比 (%)	当初予算額 (B)	構成比 (%)		
人件費	91,614,556	25.4	86,331,706	25.8	5,282,850	106.1
扶助費	5,659,351	1.6	5,816,676	1.7	△ 157,325	97.3
補助費等	103,285,352	28.7	104,400,733	31.2	△ 1,115,381	98.9
普通建設事業費	58,000,840	16.1	43,613,125	13.0	14,387,715	133.0
補助事業(直轄含む)	39,915,975	11.1	29,971,064	8.9	9,944,911	133.2
単独事業	17,716,959	4.9	13,343,777	4.0	4,373,182	132.8
受託事業	367,906	0.1	298,284	0.1	69,622	123.3
災害復旧事業費	9,736,754	2.7	3,218,091	1.0	6,518,663	302.6
公債費	48,683,997	13.5	50,748,417	15.1	△ 2,064,420	95.9
積立金	5,176,826	1.4	3,031,016	0.9	2,145,810	170.8
貸付金	1,516,625	0.4	1,519,215	0.5	△ 2,590	99.8
その他の経費	36,809,699	10.2	36,347,713	10.8	461,986	101.3
合 計	360,484,000	100.0	335,026,692	100.0	25,457,308	107.6



## 《増減の主なもの》

## (人件費)

(単位:百万円)

退職手当	4,071 ( 3,668 → 7,739 )
給与費	1,231 ( 82,531 → 83,762 )

## (補助費等)

第36回全国健康福祉祭(ねりんピック)鳥取大会開催事業	1,641 ( 153 → 1,794 )
地方消費税清算金	1,086 ( 10,479 → 11,565 )
鳥取県安心こども基金費	496 ( 0 → 496 )
「シン・子育て王国とっとり」こどもの医療費完全無償化事業	343 ( 834 → 1,178 )
新興感染症初動対応事業	341 ( 0 → 341 )
物価高騰に立ち向かう経営力向上・賃上げ事業者支援事業	300 ( 0 → 300 )
ともに目指す農業生産1千億円!産地・担い手強化支援事業	238 ( 0 → 238 )
新型コロナウイルス総合対策強化事業	△ 6,197 ( 6,197 → 0 )

## (公債費)

公債元金	△ 2,179 ( 47,686 → 45,507 )
------	-----------------------------

## (積立金)

産業未来共創事業(基金積立事業)	2,000 ( 0 → 2,000 )
------------------	---------------------

## (普通建設事業費)

(単位:百万円)

補助公共	9,117 ( 20,888 → 30,005 )
単県公共	1,951 ( 4,010 → 5,961 )
直轄公共	1,372 ( 2,420 → 3,792 )
産業未来共創事業(成長・規模拡大型、一般投資型)	706 ( 1,290 → 1,996 )
海洋練習船「若鳥丸」代船建造事業	673 ( 0 → 673 )
文化芸術拠点施設環境整備事業	317 ( 457 → 774 )
教育施設営繕費	285 ( 976 → 1,261 )
西部総合事務所新棟整備事業	△ 544 ( 568 → 24 )

## (災害復旧事業費)

災害公共(過年災)	4,343 ( 373 → 4,716 )
-----------	-----------------------

## (その他の経費)

単県公共(維持補修費)	1,723 ( 2,418 → 4,141 )
鳥取県立美術館整備推進事業	342 ( 141 → 483 )
指定管理施設物価高騰対策	317 ( 0 → 317 )
新型コロナウイルス総合対策強化事業	△ 3,587 ( 3,587 → 0 )

※各項目において表示単位未満を四捨五入しているため、各区分の数値の計と合計欄とが一致しない場合がある。

# 鳥取県当初予算額の推移(一般会計)

(単位:千円、%)

年度	鳥取県		地財計画	国	年度	鳥取県		地財計画	国
	当初予算額	伸び率				当初予算額	伸び率		
S32	5,946,036	103.8	109.7	109.9	3	(325,335,000) 343,460,139	(103.2) 109.0	105.6	106.2
33	6,444,260	108.4	107.9	115.4	4	362,248,000	105.5	104.9	102.7
34	6,739,000	104.6	107.8	108.2	5	367,823,000	101.5	102.8	100.2
35	<sup>34災害のため</sup> 10,047,000	149.1	115.3	110.6	6	[383,922,298] 398,815,000	[104.4] 108.4	[103.6] 105.9	101.0
36	11,550,000	115.0	124.4	124.4	7	(391,727,000) 401,756,236	(98.2) 100.7	[104.3] 102.0	97.1
37	13,760,000	119.1	119.5	124.3	8	418,713,000	104.2	103.4	105.8
38	16,430,000	119.4	115.3	117.4	9	447,340,000	106.8	102.1	103.0
39	18,480,000	112.5	119.2	114.2	10	440,230,000	98.4	100.0	100.4
40	21,025,000	113.8	115.1	112.4	11	(433,559,000) 447,811,717	(98.5) 101.7	101.6	105.4
41	23,612,000	112.3	114.5	117.9	12	460,040,000	102.7	100.5	103.8
42	(24,831,000) 26,609,080	(105.2) 112.7	115.4	114.8	13	462,600,000	100.6	100.4	97.3
43	30,445,000	114.4	117.5	117.5	14	441,400,000	95.4	98.1	98.3
44	35,018,000	115.0	118.5	115.8	15	(430,600,000) 438,032,773	(97.6) 99.2	98.5	100.7
45	43,596,000	124.5	(122.3) 118.9	118.0	16	411,780,000	94.0	98.2	100.4
46	53,167,000	122.0	119.6	118.4	17	396,500,220	96.3	98.9	100.1
47	64,412,000	121.2	120.9	121.8	18	374,495,000	94.5	99.3	97.0
48	79,834,000	123.9	123.8	124.6	19	(348,773,000) 356,663,282	(93.1) 95.2	100.0	104.0
49	(81,650,000) 93,836,000	(102.3) 117.5	119.4	119.7	20	337,900,000	94.7	100.3	100.2
50	109,560,000	116.8	124.1	124.5	21	338,757,600	100.3	99.0	106.6
51	132,750,000	121.2	117.2	114.1	22	334,476,000	98.7	99.5	104.2
52	154,700,000	116.5	114.2	117.4	23	(322,262,000) 333,377,211	(96.3) 99.7	100.5	100.1
53	(169,673,000) 180,231,806	(109.7) 116.5	119.1	120.3	24	330,228,000	[102.5] 99.1	99.2	97.8
54	201,666,000	111.9	113.0	112.6	25	330,482,000	100.1	100.1	102.5
55	217,705,000	108.0	107.3	110.3	26	337,959,000	102.3	101.8	103.5
56	234,787,000	107.8	107.0	109.9	27	(333,569,000) 353,102,242	(98.7) 104.5	102.3	100.5
57	(233,835,000) 244,970,445	(99.6) 104.3	105.6	106.2	28	349,072,000	[104.6] 98.9	100.6	100.4
58	(241,353,000) 248,896,305	(98.5) 101.6	100.9	101.4	29	349,426,000	100.1	101.0	100.8
59	254,100,000	102.1	101.7	100.5	30	338,637,000	96.9	100.3	100.3
60	255,463,000	100.5	104.6	103.7	R1	(318,277,000) 349,556,257	(94.0) 103.2	103.1	101.8
61	258,083,000	101.0	104.6	103.0	2	343,151,000	[107.8] 98.2	101.3	101.2
62	(247,500,000) 258,406,465	(95.9) 100.1	102.9	100.0	3	356,759,290	104.0	99.0	103.8
63	274,457,000	106.2	106.3	104.8	4	364,005,675	102.0	100.9	100.9
H1	289,028,000	105.3	108.6	106.6	5	(335,026,692) 369,986,550	(92.0) 101.6	101.6	106.3
2	315,120,000	109.0	107.0	109.6	6	360,484,000	[107.6] 97.4	101.7	98.4

(注) ( )は骨格予算又は暫定予算である。  
 平成24・28年度、令和2・6年度の[ ]は前年度当初予算との対比である。  
 平成6・7年度の[ ]はNTT無利子貸付金の繰上償還分を除いた場合の金額、率である。

## 令和6年度当初予算 公共事業

(単位:百万円, %)

区 分	令和6年度 当初予算	令和5年度 当初予算	比較	
	a	b	金額 a-b	変動率 a/b
<b>補助 公共 A</b>	<b>30,008</b>	<b>20,904</b>	<b>9,104</b>	<b>143.6%</b>
輝く鳥取創造本部	650	139	511	467.6%
空港整備事業	650	139	511	467.6%
生活環境部	363	1,158	▲ 795	31.3%
農業集落排水事業	114	87	27	130.9%
水道事業	65	317	▲ 252	20.4%
公園事業	184	754	▲ 570	24.4%
農林水産部	3,820	3,053	767	125.1%
農業農村整備事業	1,963	1,552	411	126.5%
林道事業	654	616	38	106.2%
造林事業	933	544	389	171.4%
治山事業	48	63	▲ 15	75.7%
水産基盤整備事業	186	240	▲ 54	77.5%
農道整備事業	36	37	▲ 1	96.3%
県土整備部	25,175	16,693	8,483	150.8%
道路橋りょう事業	15,990	9,930	6,060	161.0%
街路事業	832	945	▲ 113	88.1%
河川事業	2,578	1,827	751	141.1%
海岸事業	195	145	50	134.6%
砂防事業	3,125	2,166	960	144.3%
ダム事業	272	133	139	204.4%
港湾事業	499	290	208	171.8%
土木総務事業	36	11	25	335.6%
治山事業	972	708	265	137.4%
漁港事業	676	399	277	169.4%
<b>直轄 公共 B</b>	<b>3,792</b>	<b>2,420</b>	<b>1,372</b>	<b>156.7%</b>
輝く鳥取創造本部	73	143	▲ 70	51.0%
空港事業	73	143	▲ 70	50.9%
農林水産部	10	27	▲ 17	37.6%
土地改良事業(国営事業負担金)	10	10	0	100.0%
水産基盤整備事業	0	17	▲ 17	0.0%
県土整備部	3,709	2,393	1,316	155.0%
道路事業	3,226	1,781	1,445	181.1%
河川事業	311	232	79	133.9%
海岸事業	32	17	15	185.1%
砂防事業	115	171	▲ 56	67.4%
ダム事業	0	0	0	—
港湾事業	25	49	▲ 24	51.4%
<b>単 県 公共 C</b>	<b>10,102</b>	<b>6,613</b>	<b>3,489</b>	<b>152.8%</b>
一般単独公共	10,102	6,613	3,489	152.8%
生活環境部	224	201	22	111.1%
農林水産部	65	63	3	104.0%
県土整備部	9,813	6,349	3,464	154.6%
<b>災 害 公共 D</b>	<b>9,715</b>	<b>3,210</b>	<b>6,506</b>	<b>302.7%</b>
補助災害	9,195	2,813	6,382	326.9%
輝く鳥取創造本部	50	50	0	100.0%
生活環境部	23	0	23	—
農林水産部	2,466	563	1,904	438.2%
県土整備部	6,655	2,200	4,455	302.5%
国直轄災害事業負担金	223	100	123	222.6%
単独災害	298	297	1	100.3%
輝く鳥取創造本部	2	2	0	100.0%
農林水産部	16	16	0	100.0%
県土整備部	280	279	1	100.4%
<b>合 計 A+B+C+D</b>	<b>53,617</b>	<b>33,147</b>	<b>20,471</b>	<b>161.8%</b>

※各項目において表示単位未満を四捨五入しているため、各区分の数値の計と合計欄とが一致しない場合がある。

## 公共事業(当初予算額)の推移

年 度	区 分	予算額 (百万円)	対前年度 当初予算額
H6年度	当初	111,562	106.2%
H7年度	当初	113,506	101.7%
	5月補正後	114,037	102.2%
H8年度	当初	119,120	H7.5比 104.5%
H9年度	当初	121,361	101.9%
H10年度	当初	115,562	95.2%
H11年度	当初	111,835	96.8%
	6月補正後	120,315	104.1%
H12年度	当初	119,545	H11.6比 99.4%
H13年度	当初	119,245	99.7%
H14年度	当初	100,535	84.3%
H15年度	当初	87,905	87.4%
	6月補正後	91,770	91.3%
H16年度	当初	85,875	H15.6比 93.6%
H17年度	当初	83,956	97.8%
H18年度	当初	74,578	88.8%
H19年度	当初	67,735	90.8%
	6月補正後	69,456	93.1%
H20年度	当初	67,340	H19.6比 97.0%
H21年度	当初	66,109	98.2%
H22年度	当初	54,516	82.5%
H23年度	当初	41,145	75.5%
	6月補正後	47,996	88.0%
H24年度	当初	48,626	H23.6比 101.3%
H25年度	当初	45,096	92.7%
H26年度	当初	47,495	105.3%
H27年度	当初	39,200	82.5%
	6月補正後	51,165	107.7%
H28年度	当初	47,218	H27.6比 92.3%
H29年度	当初	50,483	106.9%
H30年度	当初	47,612	94.3%
R1年度	当初	32,069	67.4%
	6月補正後	59,851	125.7%
R2年度	当初	49,598	R1.6比 82.9%
R3年度	当初	49,904	100.6%
R4年度	当初	50,656	101.5%
R5年度	当初	33,147	65.4%
	6月補正後	53,568	105.7%
R6年度	当初	53,617	R5.6比 100.1%

# 令和6年度当初予算案における財政状況 (令和4年度までは決算、令和5年度は2月補正後決算見込、令和6年度は当初予算後)

(単位:百万円)

区 分	平成18年度	平成19年度	平成20年度	平成21年度	平成22年度	平成23年度	平成24年度	平成25年度	平成26年度	平成27年度	平成28年度	平成29年度	平成30年度	令和元年度	令和2年度	令和3年度	令和4年度	令和5年度	令和6年度		
公 債 費	62,159	59,519	57,990	56,258	70,682	57,011	58,426	58,898	61,228	61,845	63,044	66,405	62,191	56,456	52,937	52,653	50,200	52,689	48,684		
県債残高	臨時財政対策債	139,376	154,230	170,959	208,033	241,844	264,079	281,990	296,447	304,696	308,293	305,529	301,175	294,523	283,884	271,990	267,032	248,078	225,491	207,178	
	その他の県債	471,087	460,084	447,981	437,660	412,567	397,516	382,606	368,291	355,368	343,458	340,052	336,079	330,407	345,240	358,511	360,975	367,273	379,711	399,556	
	合 計	[615,845] 610,463	[621,209] 614,314	[626,739] 618,940	[653,997] 645,693	[673,358] 654,411	[676,504] 661,595	[677,193] 664,596	[675,915] 664,738	[669,141] 660,064	[658,525] 651,751	[650,109] 645,581	[641,872] 637,254	[628,835] 624,930	[631,742] 629,124	[633,180] 630,501	[632,416] 628,007	[617,470] 615,351	[609,710] 605,202	[610,396] 606,733	
基金残高	財政調整基金	3,925	3,942	3,956	3,965	3,972	3,979	3,987	3,994	3,997	4,001	4,002	4,002	4,003	4,003	4,003	4,003	4,003	4,005	4,005	
	県立公共施設等建設基金	7,503	7,403	7,103	7,105	7,105	7,105	7,105	7,107	7,110	7,111	7,112	7,113	7,113	7,114	7,114	7,114	7,114	7,114	7,114	7,116
	減債基金	(29,561) 24,179	(27,188) 20,293	(25,580) 17,781	(28,228) 19,924	(45,210) 26,263	(41,271) 26,362	(39,080) 26,483	(37,771) 26,594	(35,758) 26,681	(30,246) 23,472	(24,186) 19,658	(23,281) 18,663	(17,655) 13,750	(15,555) 12,935	(12,649) 9,970	(14,412) 10,003	(12,223) 10,105	(14,662) 10,154	(7,817) 4,154	
	大規模事業基金	3,830	3,630	3,630	3,630	3,630	3,630	3,630	3,630	3,630	3,630	3,630	3,630	3,630	3,630	3,630	3,630	3,630	3,630	3,630	3,630
	長寿社会対策推進基金	3,900	3,900	3,900	3,900	3,900	3,900	3,900	3,900	3,900	3,900	3,900	3,900	2,500	2,500	2,500	2,500	2,500	2,500	2,500	2,500
	合 計	(48,719) 43,337	(46,063) 39,168	(44,169) 36,370	(46,828) 38,524	(63,817) 44,870	(59,885) 44,976	(57,702) 45,105	(56,402) 45,225	(54,395) 45,318	(48,888) 42,114	(42,830) 38,302	(41,926) 37,308	(34,901) 30,996	(32,802) 30,183	(29,896) 27,217	(31,660) 27,251	(29,471) 27,352	(31,911) 27,403	(25,067) 21,404	

- (注1) 公債費は、各年度の決算額。令和5年度は2月補正後決算見込。令和6年度は当初予算。  
 (注2) 県債残高は、各年度末の残高。令和5年度は2月補正後決算見込。令和6年度は当初予算後。  
 (注3) 県債残高の上段〔〕書数値は、満期一括償還方式の県債の満期一括償還等に備えるための積立金を県債償還として扱わないものとした場合の残高。令和5年度は2月補正後決算見込。令和6年度は当初予算後として、基金運用利子の積立額を含めない。  
 (注4) 基金残高は、各年度末の残高。令和5年度は2月補正後決算見込。令和6年度は当初予算後として、基金運用利子の積立額を含めない。  
 (注5) 基金残高の上段( )書数値は、満期一括償還方式の県債の満期一括償還等に備えるための積立金を含めた場合の残高。  
 (注6) 各項目において、表示単位未満を四捨五入しているため、各項目の数値の計と合計欄とが一致しない場合がある。

## 令和6年度当初予算 事務事業見直し等の状況

(単位:千円)

区分	金額	摘要
事務事業見直しによるもの	<b>20,183,435</b>	
うち終了・廃止事業	<b>17,961,337</b>	125件 (うち新型コロナウイルス感染症関係予算 11,663,949千円)
うちその他の事業見直し	<b>2,222,098</b>	11件
財源確保対策	<b>2,858,699</b>	○宝くじ収入 15.3億円 ○ふるさと納税(企業版ふるさと納税を含む) 6.1億円 ○不動産売払収入 1.8億円 他
合計	<b>23,042,134</b>	



## 令和6年度 使用料・手数料見直しについて

### 1 新設分

(1) 使用料  
該当なし

(2) 手数料

名称	摘要
高圧ガスの製造の許可に関する事務手数料	<p>※標準政令改正に伴う新設</p> <p>・高圧ガスの製造の許可に関する事務手数料(移動式製造設備のみを使用して高圧ガスの製造をするもので、液化石油ガスの保安の確保及び取引の適正化に関する法律に基づく許可(供給設備に液化石油ガスを充てんするための設備)を受けている場合): 6,000円/件</p>

### 2 単価改定分

(1) 使用料  
該当なし

(2) 手数料

名称	摘要
危険物取扱者試験の実施手数料等	<p>※標準政令改正に伴う改定</p> <p>・危険物取扱者試験の実施手数料: 6,600円/件 → 7,200円/件 等                      ・危険物の取扱作業の保安に関する講習の実施手数料: 4,700円/件 → 5,300円/件                      ・消防設備士試験の実施手数料: 5,700円/件 → 6,600円/件 等                      ・猟銃の操作及び射撃の技能に関する講習手数料: 12,700円/件 → 14,000円/件</p>

### 3 廃止分

(1) 使用料  
該当なし

(2) 手数料

名称	摘要
大麻取締法に基づく大麻取扱者免許手数料等	<p>※大麻取締法及び麻薬及び向精神薬取締法の一部改正に伴い、これまで大麻取締法に基づき付与していた研究目的での大麻の取扱者免許については、今後は麻薬及び向精神薬取締法に基づくこととなったため、従来の手数料を廃止するもの。</p> <p>・大麻取締法に基づく大麻取扱者免許手数料                      同 再交付手数料                      ・大麻取締法に基づく大麻取扱者名簿の登録事項の変更手数料</p>
警備業法に基づく認定証の再交付手数料等	<p>※標準政令改正に伴う廃止</p> <p>・警備業法に基づく認定証の再交付手数料                      同 書換え手数料                      ・自動車運転代行業の業務の適正化に関する法律に基づく認定証の再交付手数料                      同 書換え手数料                      ・探偵業の業務の適正化に関する法律に基づく探偵業届出証明書の交付手数料                      同 再交付手数料                      同 変更届出証明書の交付手数料</p>

### 4 見直し影響額

区分	影響額
新設分	0 千円
単価改定分	511 千円
廃止分	△ 45 千円

**地方消費税収と社会保障関係費について**  
(引上げ分の地方消費税収が充てられる社会保障施策に要する経費)

(歳入) 引上げ分の地方消費税収 77.3億円  
(歳出) 社会保障施策に要する経費 567.7億円(うち一般財源480.2億円)

(単位:千円)

【社会保障関係費】		事業費	財源内訳		
			特定財源		一般財源
			国庫支出金	その他	
社会福祉	障がい児者福祉事業	9,025,623	1,253,403	176,818	7,595,402
	高齢者福祉事業	3,756,328	967,810	1,218,909	1,569,609
	児童・母子福祉・少子化対策事業	10,203,281	1,377,220	198,126	8,627,935
	生活保護扶助事業	583,631	265,954	8,267	309,410
	雇用促進対策事業	902,447	560,088	43,322	299,037
	小計	24,471,310	4,424,475	1,645,442	18,401,393
社会保険	介護保険事業	9,834,059	19,171	52	9,814,836
	国民健康保険事業	5,015,964	0	34	5,015,930
	小計	14,850,023	19,171	86	14,830,766
保健衛生	高齢者医療事業	8,993,506	0	55	8,993,451
	がん・生活習慣病対策事業	235,203	99,279	68	135,856
	感染症等対策事業	648,100	419,762	137,218	91,120
	難病対策事業	1,024,062	502,515	17	521,530
	健康づくり対策事業	203,636	75,505	2,102	126,029
	医療提供体制整備事業	3,148,285	762,994	664,079	1,721,212
	病院事業	3,197,918	0	0	3,197,918
	小計	17,450,710	1,860,055	803,539	14,787,116
<b>合 計</b> (①)		(66,572,771) <b>56,772,043</b>	(15,377,871) <b>6,303,701</b>	(3,494,841) <b>2,449,067</b>	(47,700,059) <b>48,019,275</b>

(参考)

新型コロナウイルス感染症関係予算額(②) (社会保障関係費に限る)	(11,663,949) 0	(9,310,233) 0	(1,588,210) 0	(765,506) 0
新型コロナウイルス感染症関係予算額除き (①-②)	(54,908,822) <b>56,772,043</b>	(6,067,638) <b>6,303,701</b>	(1,906,631) <b>2,449,067</b>	(46,934,553) <b>48,019,275</b>

※上段( )は令和5年度当初予算額

※消費税率引上げに係る増収分は、全て、社会保障の充実・安定化のための経費に充当