

報告事項エ

令和5年度特別支援学校高等部及び専攻科卒業生の進路状況について

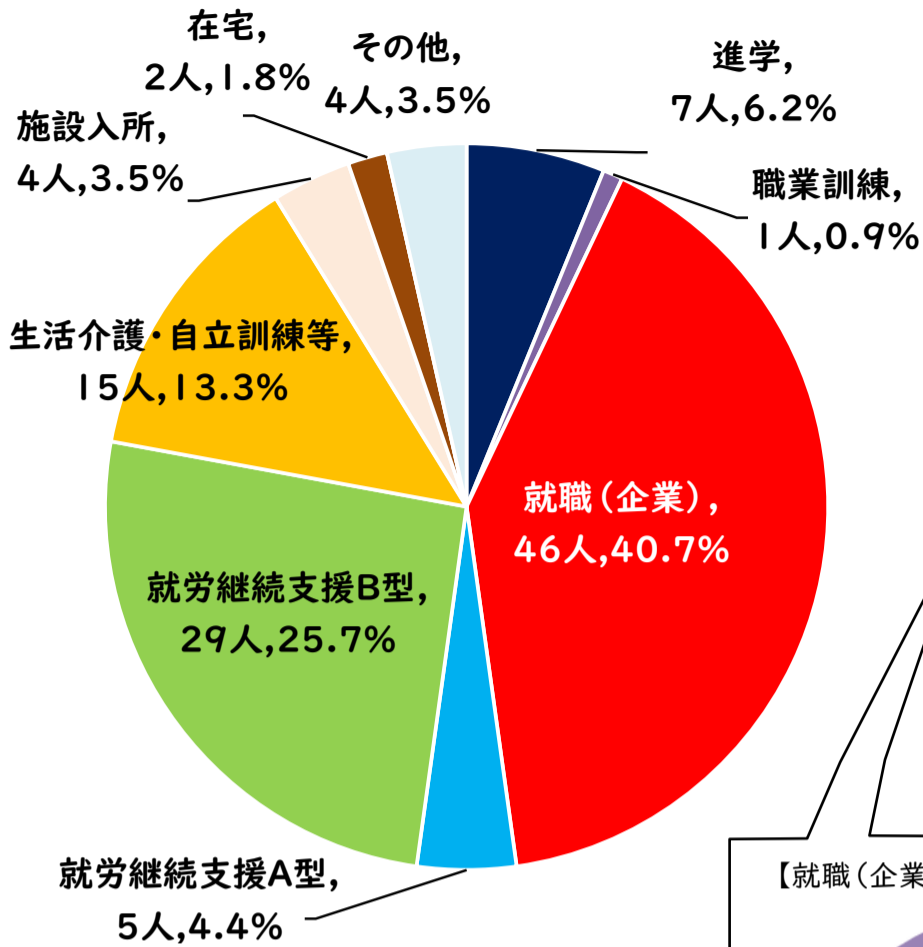
令和5年度特別支援学校高等部及び専攻科卒業生の進路状況について、別紙のとおり報告
します。

令和6年5月23日

鳥取県教育委員会教育長 足 羽 英 樹

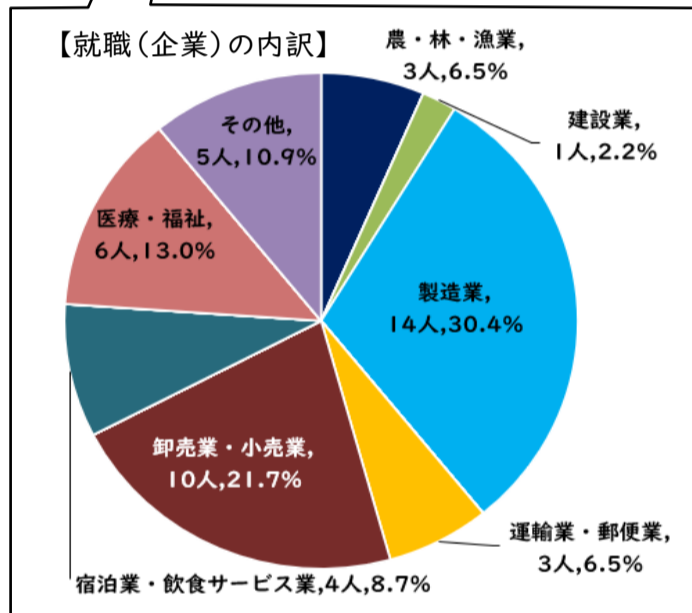
令和5年度特別支援学校高等部及び専攻科卒業生の進路状況について

令和6年5月23日
特別支援教育課

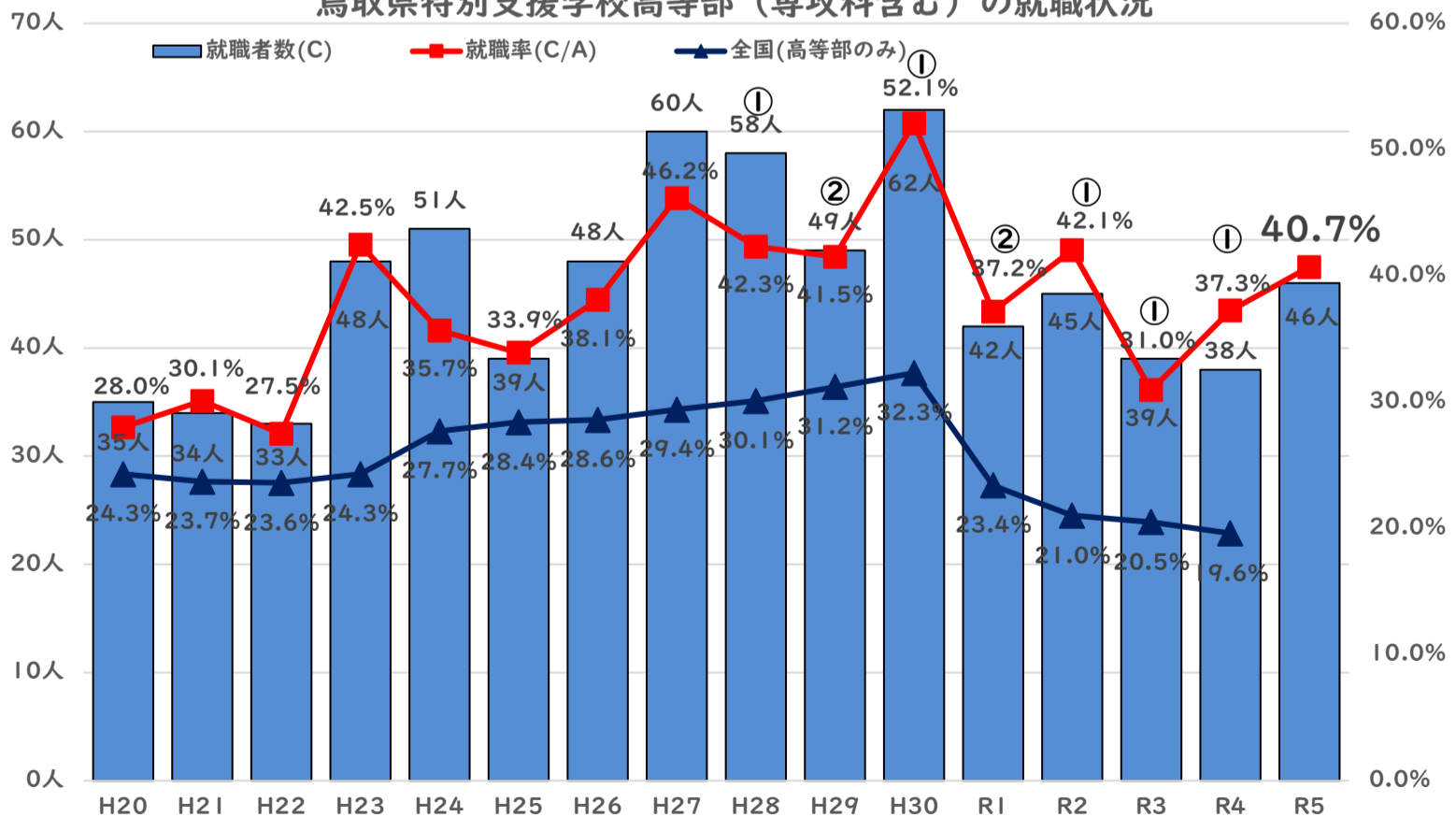


【進路の内訳】 ※ () 内は前年度(R4)の数値

進路先	人数(人)	割合(%)
進学	7 (6)	6.2 (5.9)
職業訓練	1 (0)	0.9 (0.0)
就職(企業)	46 (38)	40.7 (37.3)
就労継続支援A型	5 (7)	4.4 (6.9)
就労継続支援B型	29 (30)	25.7 (29.4)
生活介護・自立訓練	15 (15)	13.3 (14.7)
施設入所	4 (1)	3.5 (1.0)
在宅	2 (2)	1.8 (2.0)
医療機関	0 (1)	0.0 (1.0)
その他	4 (2)	3.5 (2.0)
合計	113 (102)	



鳥取県特別支援学校高等部(専攻科含む)の就職状況



※ ○の数字は47都道府県中、鳥取県の就職率の順位
 ※ H28年度より就労継続支援A型を除いた数で集計
 ※ 全国就職率は、12月下旬の学校基本調査の結果において公表予定