

令和5年度

鳥取県営企業決算及び決算附属書類

鳥 取 県

目 次

電気事業

I 令和5年度鳥取県営電気事業決算書

1	決 算 報 告 書	1
2	損 益 計 算 書	3
3	剰 余 金 計 算 書	4
4	剰 余 金 処 分 計 算 書	5
5	貸 借 対 照 表	6

II 令和5年度鳥取県営電気事業報告書

1	概 況	9
2	工 事	11
3	業 務	12
4	会 計	13

III 令和5年度鳥取県営電気事業決算附属書類

1	収 益 費 用 明 細 書	15
2	キャッシュフロー計算書	18
3	固 定 資 産 明 細 書	19
4	企 業 債 明 細 書	25

工業用水道事業

I 令和5年度鳥取県営工業用水道事業決算書

1	決 算 報 告 書	27
2	損 益 計 算 書	29
3	欠 損 金 計 算 書	30
4	欠 損 金 処 理 計 算 書	31
5	貸 借 対 照 表	32

II	令和5年度鳥取県営工業用水道事業報告書		
1	概況	-----	35
2	工事	-----	37
3	業務	-----	38
4	会計	-----	40
III	令和5年度鳥取県営工業用水道事業決算附属書類		
1	収益費用明細書	-----	41
2	キャッシュフロー計算書	-----	43
3	固定資産明細書	-----	44
4	企業債明細書	-----	45

埋立事業

I	令和5年度鳥取県営埋立事業決算書		
1	決算報告書	-----	48
2	損益計算書	-----	50
3	欠損金計算書	-----	51
4	欠損金処理計算書	-----	52
5	貸借対照表	-----	53
II	令和5年度鳥取県営埋立事業報告書		
1	概況	-----	56
2	工事	-----	57
3	業務	-----	58
4	会計	-----	62
III	令和5年度鳥取県営埋立事業決算附属書類		
1	収益費用明細書	-----	63
2	キャッシュフロー計算書	-----	65

電 氣 事 業

令和5年度 鳥取県営電気事業決算報告書

(1) 収益的収入及び支出

収 入

区 分	予 算 額				決 算 額	予 算 額 に 比 べ ば 増 減	備 考
	当 初 予 算 額	補 正 予 算 額	地方公営企業法第24条第3項の規定による支出額に係る財源充当額	合 計			
第1款 電気事業収益	円 1,513,589,000	円 0	円 0	円 1,513,589,000	円 1,040,582,470	円 △ 473,006,530	(うち仮受消費税及び地方消費税) 77,123,494円)
第1項 営業収益	円 1,422,143,000	円 0	円 0	円 1,422,143,000	円 951,837,294	円 △ 470,305,706	(うち仮受消費税及び地方消費税) 76,939,425円)
第2項 営業外収益	円 91,446,000	円 0	円 0	円 91,446,000	円 88,745,176	円 △ 2,700,824	(うち仮受消費税及び地方消費税) 184,069円)

支 出

区 分	予 算 額									決 算 額	翌年度繰越額			不用額	備 考
	当 初 予 算 額	補 正 予 算 額	予備費支出額	流用増減額	地方公営企業法第24条第3項の規定による支出額	小 計	地方公営企業法第26条第2項の規定による繰越額	継続費 通次繰越額	合 計		地方公営企業法第26条第2項の規定による繰越額	継続費 通次繰越額	合 計		
第1款 電気事業費用	円 2,538,853,000	円 94,600,000	円 0	円 0	円 0	円 2,633,453,000	円 10,879,990	円 223,871,900	円 2,868,204,890	円 1,971,009,486	円 56,295,100	円 93,610,000	円 149,905,100	円 747,290,304	(うち仮払消費税及び地方消費税) 98,302,040円)
第1項 営業費用	円 2,214,290,000	円 94,600,000	円 0	円 △ 680,000	円 0	円 2,308,210,000	円 10,879,990	円 223,871,900	円 2,542,961,890	円 1,856,452,813	円 56,295,100	円 93,610,000	円 149,905,100	円 536,603,977	(うち仮払消費税及び地方消費税) 98,302,040円)
第2項 営業外費用	円 324,563,000	円 0	円 0	円 680,000	円 0	円 325,243,000	円 0	円 0	円 325,243,000	円 114,556,673	円 0	円 0	円 0	円 210,686,327	(うち仮払消費税及び地方消費税) 0円 納付消費税及び地方消費税 42,991,200円)

(2) 資本的収入及び支出

収 入

区 分	予 算 額						決 算 額	予算額に比べ 決算額の増減	備 考
	当初予算額	補正予算額	小 計	地 方 公 営 企 業 法 第 26 条 の 規 定 に よ る 繰 越 額 充 当 財 源	繼 続 費 通 次 繰 越 額 に 係 る 財 源 充 当 額	合 計			
第1款 資本的収入	円 798,304,000	円 228,800,000	円 1,027,104,000	円 0	円 167,200,000	円 1,194,304,000	円 626,397,650	円 △ 567,906,350	(うち仮受消費税及び地方消費税 177,650,695円)
第1項 企業債	331,600,000	228,800,000	560,400,000	0	167,200,000	727,600,000	431,000,000	△ 296,600,000	(うち仮受消費税及び地方消費税 0円)
第2項 固定資産売却代金	0	0	0	0	0	0	19,521,650	19,521,650	(うち仮受消費税及び地方消費税 1,774,695円)
第3項 繰延運営権対価	466,704,000	0	466,704,000	0	0	466,704,000	175,876,000	△ 290,828,000	(うち仮受消費税及び地方消費税 175,876,000円)

支 出

区 分	予 算 額							決 算 額	翌年度繰越額			不 用 額	備 考
	当初予算額	補正予算額	流 用 増 減 額	小 計	地 方 公 営 企 業 法 第 26 条 の 規 定 に よ る 繰 越 額	繼 続 費 通 次 繰 越 額	合 計		地 方 公 営 企 業 法 第 26 条 の 規 定 に よ る 繰 越 額	繼 続 費 通 次 繰 越 額	合 計		
第1款 資本的支出	円 946,136,000	円 228,800,000	円 0	円 1,174,936,000	円 0	円 273,934,100	円 1,448,870,100	円 1,181,030,464	円 28,417,600	円 228,800,000	円 257,217,600	円 10,622,036	(うち仮払消費税及び地方消費税 52,359,703円)
第1項 建設改良費	340,858,000	228,800,000	0	569,658,000	0	273,934,100	843,592,100	576,063,314	28,417,600	228,800,000	257,217,600	10,311,186	(うち仮払消費税及び地方消費税 52,359,703円)
第2項 企業債償還金	604,414,000	0	0	604,414,000	0	0	604,414,000	604,413,751	0	0	0	249	(うち仮払消費税及び地方消費税 0円)
第3項 その他投資	864,000	0	0	864,000	0	0	864,000	553,399	0	0	0	310,601	(うち仮払消費税及び地方消費税 0円)

資本的収入額が資本的支出額に不足する額554,632,814円は、過年度分損益勘定留保資金554,632,814円で補填しました。

令和5年度鳥取県営電気事業損益計算書

(令和5年4月1日から令和6年3月31日まで)

(単位:円)

区 分	金 額		
1 営業収益			
(1)電力料	769,394,807		
(2)繰延運営権対価収益	0		
(3)運営権者更新投資収益	105,503,062		
(4)営業雑収益	0	874,897,869	
2 営業費用			
(1)水力発電費	1,367,734,935		
(2)風力発電費	70,809,146		
(3)太陽光発電費	187,001,834		
(4)送電費	343,659		
(5)一般管理費	127,197,562	1,753,087,136	
営業損失			878,189,267
3 営業外収益			
(1)受取利息	13,340,468		
(2)長期前受金戻入	28,020,326		
(3)他会計補助金	1,564,000		
(4)雑収益	45,636,313	88,561,107	
4 営業外費用			
(1)支払利息	26,859,381		
(2)雑損失	44,706,092	71,565,473	16,995,634
経常損失			861,193,633
5 特別利益			
(1)過年度損益修正益	0	0	
6 特別損失			
(1)その他特別損失	0	0	0
当年度純損失			861,193,633
前年度繰越利益剰余金			92,185,579
その他未処分利益剰余金変動額			0
当年度未処理欠損金			769,008,054

令和5年度鳥取県営電気事業剰余金計算書

(令和5年4月1日から令和6年3月31日まで)

(単位:円)

	資本金	剰余金							資本合計
		資本剰余金		利益剰余金					
		その他資本剰余金	資本剰余金合計	減債積立金	利益積立金	開発改良積立金	未処分利益剰余金	利益剰余金合計	
前年度末残高	7,512,071,473	3,646,741	3,646,741	0	0	223,576,066	92,185,579	315,761,645	7,831,479,859
前年度処分額	0	0	0	0	0	0	0	0	0
議会の議決による処分額	0	0	0	0	0	0	0	0	0
資本金への組入	0	0	0	0	0	0	0	0	0
開発改良積立金の積立	0	0	0	0	0	0	0	0	0
減債積立金の積立	0	0	0	0	0	0	0	0	0
開発改良積立金からの組入	0	0	0	0	0	0	0	0	0
減債積立金からの組入	0	0	0	0	0	0	0	0	0
一般会計への繰出金	0	0	0	0	0	0	0	0	0
処分後残高	7,512,071,473	3,646,741	3,646,741	0	0	223,576,066	(繰越利益剰余金) 92,185,579	315,761,645	7,831,479,859
当年度変動額	0	0	0	0	0	0	△ 861,193,633	△ 861,193,633	△ 861,193,633
除却損への補填	0	0	0	0	0	0	0	0	0
開発改良積立金の使用	0	0	0	0	0	0	0	0	0
減債積立金の使用	0	0	0	0	0	0	0	0	0
補助金の受入	0	0	0	0	0	0	0	0	0
補助金の返還	0	0	0	0	0	0	0	0	0
他会計繰入金の受入	0	0	0	0	0	0	0	0	0
当年度純損失	0	0	0	0	0	0	861,193,633	861,193,633	861,193,633
当年度末残高	7,512,071,473	3,646,741	3,646,741	0	0	223,576,066	(当年度未処分利益剰余金) △ 769,008,054	△ 545,431,988	6,970,286,226

令和5年度鳥取県営電気事業剰余金処分計算書

(単位：円)

	資本金	資本剰余金	未処分利益剰余金
当年度末残高	7,512,071,473	3,646,741	△ 769,008,054
議会の議決による処分類	0	0	0
資本金への組入	0	0	0
減債積立金の積立	0	0	0
一般会計への繰出金	0	0	0
処分後残高	7,512,071,473	3,646,741	(繰越利益剰余金) △ 769,008,054

4	負債の部	債権	の	部				
(1)	企引	業当	引当	債権			6,007,343,414	
(2)	引退	付給	引当	金計	316,416,336			
	イ口	修金	合	金計	175,178,051			
	引固	定負	合	計		491,594,387		6,498,937,801
5	流動	時	業借入	債権				
(1)	企一	時	業借入	金計		506,506,908		
(2)	未	払	費	金計		0		
(3)	未預	引	当	用金		145,474,288		
(4)	引	賞	与	金計		82,464		
(5)	イ口	修	繕	金計	16,316,000	549,165		
(6)	引	当	引	金計	0	0		
(7)	引	当	引	計		16,316,000		
	イ口	引	引	債		0		668,928,825
6	繰上	延	前	受				
(1)	長	期	前	受		1,562,189,669		
(2)	長	期	前	受		1,042,266,626		
(3)	繰	延	運	営		3,985,360,000		
(4)	繰	延	運	営		287,322,904		
(5)	運	営	権	者		8,081,597,000		
(6)	運	営	権	者		316,509,186		
	繰	延	繰	上				11,983,047,953
	繰	延	繰	上				19,150,914,579
7	資本	の	部	金				
8	資	本	の	部				
(1)	資	本	の	部				
(2)	資	本	の	部				
(3)	資	本	の	部				
(4)	資	本	の	部				
(5)	資	本	の	部				
(6)	資	本	の	部				
(7)	資	本	の	部				
(8)	資	本	の	部				
(9)	資	本	の	部				
(10)	資	本	の	部				
(11)	資	本	の	部				
(12)	資	本	の	部				
(13)	資	本	の	部				
(14)	資	本	の	部				
(15)	資	本	の	部				
(16)	資	本	の	部				
(17)	資	本	の	部				
(18)	資	本	の	部				
(19)	資	本	の	部				
(20)	資	本	の	部				
(21)	資	本	の	部				
(22)	資	本	の	部				
(23)	資	本	の	部				
(24)	資	本	の	部				
(25)	資	本	の	部				
(26)	資	本	の	部				
(27)	資	本	の	部				
(28)	資	本	の	部				
(29)	資	本	の	部				
(30)	資	本	の	部				
(31)	資	本	の	部				
(32)	資	本	の	部				
(33)	資	本	の	部				
(34)	資	本	の	部				
(35)	資	本	の	部				
(36)	資	本	の	部				
(37)	資	本	の	部				
(38)	資	本	の	部				
(39)	資	本	の	部				
(40)	資	本	の	部				
(41)	資	本	の	部				
(42)	資	本	の	部				
(43)	資	本	の	部				
(44)	資	本	の	部				
(45)	資	本	の	部				
(46)	資	本	の	部				
(47)	資	本	の	部				
(48)	資	本	の	部				
(49)	資	本	の	部				
(50)	資	本	の	部				
(51)	資	本	の	部				
(52)	資	本	の	部				
(53)	資	本	の	部				
(54)	資	本	の	部				
(55)	資	本	の	部				
(56)	資	本	の	部				
(57)	資	本	の	部				
(58)	資	本	の	部				
(59)	資	本	の	部				
(60)	資	本	の	部				
(61)	資	本	の	部				
(62)	資	本	の	部				
(63)	資	本	の	部				
(64)	資	本	の	部				
(65)	資	本	の	部				
(66)	資	本	の	部				
(67)	資	本	の	部				
(68)	資	本	の	部				
(69)	資	本	の	部				
(70)	資	本	の	部				
(71)	資	本	の	部				
(72)	資	本	の	部				
(73)	資	本	の	部				
(74)	資	本	の	部				
(75)	資	本	の	部				
(76)	資	本	の	部				
(77)	資	本	の	部				
(78)	資	本	の	部				
(79)	資	本	の	部				
(80)	資	本	の	部				
(81)	資	本	の	部				
(82)	資	本	の	部				
(83)	資	本	の	部				
(84)	資	本	の	部				
(85)	資	本	の	部				
(86)	資	本	の	部				
(87)	資	本	の	部				
(88)	資	本	の	部				
(89)	資	本	の	部				
(90)	資	本	の	部				
(91)	資	本	の	部				
(92)	資	本	の	部				
(93)	資	本	の	部				
(94)	資	本	の	部				
(95)	資	本	の	部				
(96)	資	本	の	部				
(97)	資	本	の	部				
(98)	資	本	の	部				
(99)	資	本	の	部				
(100)	資	本	の	部				
(101)	資	本	の	部				
(102)	資	本	の	部				
(103)	資	本	の	部				
(104)	資	本	の	部				
(105)	資	本	の	部				
(106)	資	本	の	部				
(107)	資	本	の	部				
(108)	資	本	の	部				
(109)	資	本	の	部				
(110)	資	本	の	部				
(111)	資	本	の	部				
(112)	資	本	の	部				
(113)	資	本	の	部				
(114)	資	本	の	部				
(115)	資	本	の	部				
(116)	資	本	の	部				
(117)	資	本	の	部				
(118)	資	本	の	部				
(119)	資	本	の	部				
(120)	資	本	の	部				
(121)	資	本	の	部				
(122)	資	本	の	部				
(123)	資	本	の	部				
(124)	資	本	の	部				
(125)	資	本	の	部				
(126)	資	本	の	部				
(127)	資	本	の	部				
(128)	資	本	の	部				
(129)	資	本	の	部				
(130)	資	本	の	部				
(131)	資	本	の	部				
(132)	資	本	の	部				
(133)	資	本	の	部				
(134)	資	本	の	部				
(135)	資	本	の	部				
(136)	資	本	の	部				
(137)	資	本	の	部				
(138)	資	本	の	部				
(139)	資	本	の	部				
(140)	資	本	の	部				
(141)	資	本	の	部				
(142)	資	本	の	部				
(143)	資	本	の	部				
(144)	資	本	の	部				
(145)	資	本	の	部				
(146)	資	本	の	部				
(147)	資	本	の	部				
(148)	資	本	の	部				
(149)	資	本	の	部				
(150)	資	本	の	部				
(151)	資	本	の	部				
(152)	資	本	の	部				
(153)	資	本	の	部				
(154)	資	本	の	部				
(155)	資	本	の	部				
(156)	資	本	の	部				
(157)	資	本	の	部				
(158)	資	本	の	部				
(159)	資	本	の	部				
(160)	資	本	の	部				
(161)	資	本	の	部				
(162)	資	本	の	部				
(163)	資	本	の	部				
(164)	資	本	の	部				
(165)	資	本	の	部				
(166)	資	本	の	部				

注記

I. 重要な会計方針

1 資産の評価基準及び評価方法

- ・貯蔵品
先入先出法による。

2 固定資産の減価償却の方法

(1) 有形固定資産

- ・減価償却の方法
定額法による。
- ・主な耐用年数
建物 18～38年
構築物 40～57年
機械及び装置 6～22年
器具及び備品 5～15年

(2) 無形固定資産

- ・減価償却の方法
定額法による。

3 引当金の計上方法

(1) 退職給付引当金

職員の退職手当の支給に備えるため、当年度の退職手当の期末要支給額に相当する金額を計上している。

(2) 賞与引当金

職員の期末・勤勉手当の支給に備えるため、当年度末における支給見込額に基づき、当年度の負担に属する額(12月から3月までの4ヶ月分)を計上している。

(3) 特別修繕引当金

水力発電設備のオーバーホールに係る修繕費用の支出に備えるため、それぞれの発電所について、支出見込額をオーバーホール周期12年で均分した額を毎年度計上している。

4 その他会計処理に関する書類作成のための基本となる重要な事項

(1) 消費税の会計処理

消費税及び地方消費税の会計処理は税抜方式によっている。

II. セグメント情報の開示

1 報告セグメントの概要

電気事業会計は、水力発電事業、風力発電事業及び太陽光発電事業を運営しており、各事業で運営方針等を決定していることから、水力発電事業、風力発電事業及び太陽光発電事業の3つを報告セグメントとしている。

なお、一般管理費に係る費用については、各事業の人数又は営業費用に応じ、各事業に配分している。各報告セグメントに属する事業の内容は以下のとおりである。

事業区分	事業の内容
水力発電事業	県内12発電所の管理・運営
風力発電事業	県内1発電所の管理・運営
太陽光発電事業	県内8発電所の管理・運営

2 報告セグメントごとの営業収益等

当年度（自 令和5年4月1日 至 令和6年3月31日）

(単位:千円)

	水力発電事業	風力発電事業	太陽光発電事業	合計
営業収益	488,098	93,735	293,065	874,898
営業費用	1,475,106	76,349	201,632	1,753,087
営業損益	△ 987,008	17,386	91,433	△ 878,189
経常損益	△ 973,416	26,139	86,083	△ 861,194
セグメント資産	22,359,543	656,479	3,105,179	26,121,201
セグメント負債	17,503,401	46,840	1,600,674	19,150,915
その他の項目				
他会計繰入金	1,517	31	16	1,564
減価償却費	485,278	30,733	137,581	653,592
特別利益	0	0	0	0
特別損失	0	0	0	0
有形固定資産及び 無形固定資産の増加額	4,224,886	△ 32,102	△ 131,598	4,061,186

III. リース契約により使用する固定資産

1 リース取引の処理方法

所有権移転外ファイナンス・リース取引については、通常の賃貸借取引に係る方法に準じた会計処理を行っている。

2 所有権移転外ファイナンス・リース取引に係る未経過リース料相当額

1年内 4,647千円
1年超 12,718千円
計 17,365千円

IV. 重要な後発事象

なし

V. その他

1 退職給付引当金の取崩

退職手当として退職給付引当金を42,609千円取り崩した。

2 賞与引当金の取崩及び引当

期末・勤勉手当として賞与引当金を16,721千円取り崩し、当年度末における支給見込額に基づき、当年度の負担に属する額(12月から3月までの4ヶ月分)16,316千円を引き当てた。

3 特別修繕引当金の取崩及び引当

新幡郷発電所水車発電機細密分解点検工事のため、特別修繕引当金を652,961千円取り崩し、特別修繕引当金をオーバーホール支出見込額を周期12年で均分した額及び引当不足分額238,602千円を引き当てた。

4 修繕引当金の取崩

なし。

令和5年度鳥取県営電気事業報告書

1 概況

(1) 総括事項

本年度の販売電力量は、電気事業全体で45,552MWhとなり、目標に対して67.6%、対前年比66.8%となりました。

- ・水力発電は、台風第7号による被災に伴い佐治発電所が8月から停止しているほか、袋川発電所及び新幡郷発電所が機器の故障による運転停止等により、目標の59.0%、対前年比58.5%となりました。
- ・風力発電は、平均風速が平年比117%と風況に恵まれ、12月から2号機で不具合による運転停止があったものの、目標104.7%、対前年比131.0%となりました。
- ・太陽光発電は、概ね日照に恵まれたことから、目標に対しては106.1%となりましたが、対前年比では県西部の日照時間が昨年度より下回ったほか、出力抑制累計回数が増加したため、91.0%となりました。

経営状況では、水力発電所が長期停止したことにより、営業損失は878,189千円、経常損失は861,194千円、当年度純損失は861,194千円となりました。

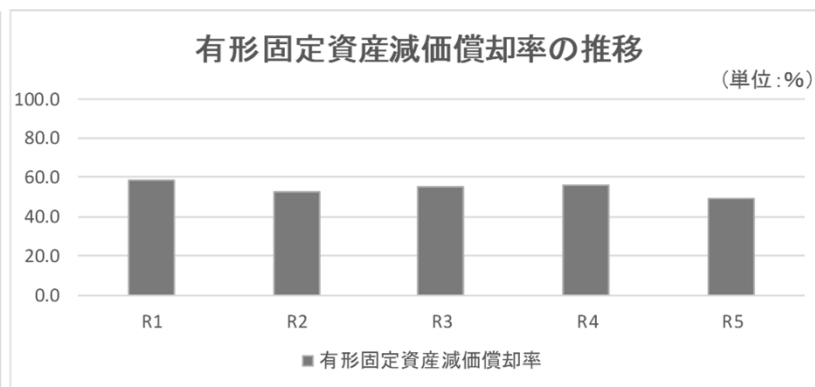
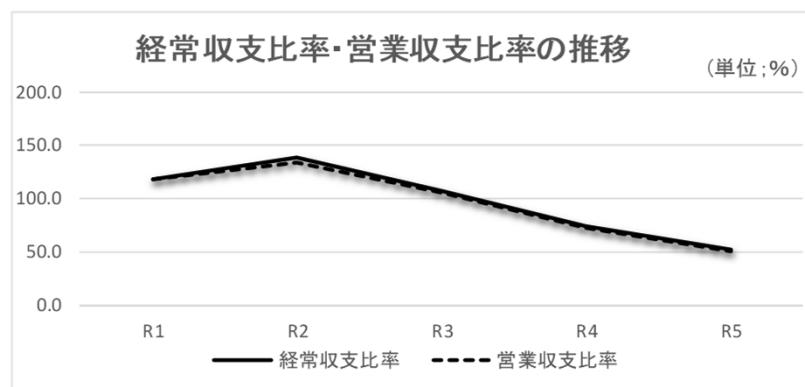
(2) 経営指標に関する事項

令和5年度決算における経営成績について、経営の健全性を示す経常収支比率は、佐治発電所、新幡郷発電所及び袋川発電所が長期停止したことにより、前年度比21.8ポイント減の52.8%となり、営業収支比率も49.9%となりました。

なお、償却対象資産の減価償却の状況を示す有形固定資産減価償却率は前年度比6.4ポイント減の49.4%と施設の老朽化への対応を行っていますので、引き続き計画的な施設更新を行ってまいります。

<経営指標の推移> (単位：%)

	R1	R2	R3	R4	R5
経常収支比率	117.3	138.0	107.1	74.6	52.8
営業収支比率	117.3	134.1	104.9	72.8	49.9
有形固定資産減価償却率	58.5	52.9	54.9	55.8	49.4



(3) 議会議決事項

議案番号	件 名	採 決	議決年月日
2月定例第18号	令和5年度鳥取県営電気事業会計予算	可 決	令5.3.13
9月定例第1号	令和5年度鳥取県営電気事業会計補正予算(第1号)	可 決	5.10.13
9月定例第33号	令和4年度鳥取県営企業決算の認定について	継続審査議決	5.10.13
11月定例第7号	令和5年度鳥取県営電気事業会計補正予算(第2号)	可 決	5.12.20
11月定例	令和4年度鳥取県営企業決算の認定について	認 定	5.12.20
2月定例第30号	令和5年度鳥取県営電気事業会計補正予算(第3号)	可 決	6.3.6

(4) 行政官庁認可事項

申請年月日	申請先	件 名	認可年月日
令5.7.27	総務大臣	起債協議	令5.8.10
令6.2.15	総務大臣	起債協議	令6.2.27

(5) 職員に関する事項

区 分	技術吏員		事務吏員		計	
	定員	現員	定員	現員	定員	現員
本 局	8	7	6	8	14	15
事 務 所	17	17	0	0	17	17
東 部 事 務 所	11	11	0	0	11	11
西 部 事 務 所	6	6	0	0	6	6
合 計	25	24	6	8	31	32

2 工 事

(1) 建設工事の概況
該当なし

(2) 改良工事の概況
次のとおり改良工事を施行しました。(1件100万円以上のもの)

契約年月日	契約金額	請 負 者	契 約 内 容	完成年月日
R4.2.15	円 136,400,000	中電プラント株式会社鳥取事業所	加地発電所制御装置更新工事	R5.12.15
R5.3.15	261,091,600	丸島産業株式会社	新幡郷発電所取水施設整備工事(機械設備)	R6.2.5
R5.9.8	34,234,200	新和産業株式会社	新幡郷発電所水圧鉄管外塗装工事	R6.3.12

(3) 保存工事の概況
次のとおり保存工事を施行しました。(1件100万円以上のもの)

契約年月日	契約金額	請 負 者	契 約 内 容	完成年月日
R4.10.20	円 8,735,100	三宝土建株式会社	佐治発電所ワサビ谷川取水場災害復旧工事(管理用道路)	R5.4.28
R4.12.16	1,199,990	有限会社山陰塗研工業所	小鹿第二発電所取水口低濃度PCB含有塗膜除去・塗装復旧工事	R5.4.20
R5.6.7	33,204,600	有限会社馬場建築板金	鳥取県企業局東部事務所屋根改修ほか工事	R5.10.23
R5.6.30	22,621,500	有限会社斉木電気設備	新幡郷発電所取水施設整備工事(電気設備)	繰越
R5.8.30	457,366,800	富士電機株式会社中国支社	新幡郷発電所水車発電機細密分解点検工事	R6.2.26
R5.9.1	4,422,000	株式会社おかだ	新幡郷発電所取水口土砂吐ゲート水密ゴム修繕工事	R6.2.15
R5.9.13	8,556,900	株式会社おかだ	新幡郷発電所仮締切工事及び沈砂池土砂撤去工事	R6.2.29
R5.10.5	2,477,200	株式会社佐伯建設	日野川第一発電所ほか維持修繕工事	R6.2.15
R5.11.21	23,161,600	株式会社たにぐち塗装店	佐治発電所佐治川ダム取水塔修繕工事	繰越
R5.12.7	13,937,000	有限会社谷本工業	小鹿第一発電所中津ダム法面補修工事	繰越

3 業務

(1) 業務量

【水力発電】

各発電所別受給電力量の目標に対する実績は次のとおりです。

(単位:MWh)

区分	新幡郷発電所	小鹿第一発電所	小鹿第二発電所	春米発電所	日野川第一発電所	佐治発電所	加地発電所	袋川発電所	賀祥発電所	若松川発電所	横瀬川発電所	私都川発電所	計
目標	25,183	0	0	0	0	15,924	3,531	5,372	1,345	853	1,469	1,238	54,915
実績	18,367	0	0	0	0	6,853	2,428	1,258	1,409	451	794	848	32,407
実績率(%)	72.9	—	—	—	—	43.0	68.8	23.4	104.7	52.9	54.0	68.5	59.0

なお、前年度と対比すれば次のとおりです。

(単位:MWh)

区分	新幡郷発電所	小鹿第一発電所	小鹿第二発電所	春米発電所	日野川第一発電所	佐治発電所	加地発電所	袋川発電所	賀祥発電所	若松川発電所	横瀬川発電所	私都川発電所	計
令和4年度	28,458	0	0	0	0	16,310	1,999	5,513	1,461	381	563	748	55,434
増減	△ 10,091	0	0	0	0	△ 9,457	429	△ 4,255	△ 53	70	231	99	△ 23,026
5年度/4年度(%)	64.5	—	—	—	—	42.0	121.5	22.8	96.4	118.4	141.0	113.3	58.5

【風力発電】

受給電力量の目標に対する実績は次のとおりです。

(単位:MWh)

なお、前年度と対比すれば次のとおりです。

(単位:MWh)

区分	鳥取放牧場 風力発電所
目標	4,696
実績	4,915
実績率(%)	104.7

区分	鳥取放牧場 風力発電所
令和4年度	3,753
増減	1,161
5年度/4年度(%)	130.9

【太陽光発電】

各発電所別受給電力量の目標に対する実績は次のとおりです。

(単位:MWh)

区分	企業局西部事務所 太陽光発電所	FAZ倉庫 太陽光発電所	企業局東部事務所 太陽光発電所	鳥取放牧場 太陽光発電所	竹内西緑地 太陽光発電所	鳥取空港 太陽光発電所	天神浄化センター 太陽光発電所	境港中野 太陽光発電所	計
目標	210	577	128	103	1,557	2,162	1,747	1,272	7,757
実績	225	550	143	118	1,705	2,290	1,835	1,363	8,230
実績率(%)	107.3	95.4	111.6	114.5	109.5	105.9	105.0	107.1	106.1

なお、前年度と対比すれば次のとおりです。

(単位:MWh)

区分	企業局西部事務所 太陽光発電所	FAZ倉庫 太陽光発電所	企業局東部事務所 太陽光発電所	鳥取放牧場 太陽光発電所	竹内西緑地 太陽光発電所	鳥取空港 太陽光発電所	天神浄化センター 太陽光発電所	境港中野 太陽光発電所	計
令和4年度	233	639	147	122	1,938	2,478	1,971	1,517	9,045
増減	△ 8	△ 88	△ 3	△ 4	△ 232	△ 188	△ 136	△ 155	△ 815
5年度/4年度(%)	96.5	86.2	97.7	96.9	88.0	92.4	93.1	89.8	91.0

※受給電力量には端数が含まれており四捨五入等の関係により、合計等が一致しない場合がある。

4 会 計

(1) 企業債及び一時借入金の概況

(イ) 企業債の概況

区 分	令和4年度末未償還額	令和5年度決算額		令和5年度末未償還額
		発行額	償還額	
財 政 融 資 資 金	151,976,851 円	0 円	25,824,261 円	126,152,590 円
地 方 公 共 団 体 金 融 機 構	2,470,707,222	144,700,000	219,665,490	2,395,741,732
鳥 取 県 公 募 公 債	100,000,000	0	100,000,000	0
銀 行 引 受 債	3,964,580,000	286,300,000	258,924,000	3,991,956,000
計	6,687,264,073	431,000,000	604,413,751	6,513,850,322

(ロ) 一時借入金の概況

前年度末残高	本年度中における借入金残高最高額	本年度末残高	参 考
円 0	円 0	円 0	予算に定めた一時借入金の借入限度額 331,600千 円

(2) 事業収入に関する事項

区 分	本 年 度	前 年 度	増 減
	円	円	円
(イ) 営業収益	874,897,869	1,242,992,848	△ 368,094,979
電力料	769,394,807	1,026,159,786	△ 256,764,979
水力電力料	382,594,545	631,022,368	△ 248,427,823
風力電力料	93,735,361	71,586,334	22,149,027
太陽光電力料	293,064,901	323,551,084	△ 30,486,183
繰延運営権対価収益	0	111,330,000	△ 111,330,000
運営権者更新投資収益	105,503,062	105,503,062	0
営業雑収益	0	0	0
(ロ) 営業外収益	88,561,107	85,283,468	3,277,639
受取利息	13,340,468	7,254,864	6,085,604
長期前受金戻入	28,020,326	28,487,960	△ 467,634
他会計補助金	1,564,000	2,354,000	△ 790,000
雑収益	45,636,313	47,186,644	△ 1,550,331
(ハ) 特別利益	0	0	0
固定資産売却益	0	0	0
過年度損益修正	0	0	0

(3) 事業費に関する事項

区 分	本 年 度	前 年 度	増 減
	円	円	円
(イ) 営業費用	1,753,087,136	1,707,367,016	45,720,120
水力発電費	1,367,734,935	1,283,822,050	83,912,885
風力発電費	70,809,146	111,391,899	△ 40,582,753
太陽光発電費	187,001,834	183,551,589	3,450,245
送電費	343,659	343,659	0
一般管理費	127,197,562	128,257,819	△ 1,060,257
上記の営業費用を更に性質別に大別すると次のとおりである。			
人件費	253,570,371	261,834,436	△ 8,264,065
修繕費	331,930,972	115,849,020	216,081,952
減価償却費	653,591,549	660,179,320	△ 6,587,771
その他の	513,994,244	669,504,240	△ 155,509,996
(ロ) 営業外費用	71,565,473	74,277,337	△ 2,711,864
支払利息	26,859,381	30,617,509	△ 3,758,128
雑損	44,706,092	43,659,828	1,046,264
(ハ) 特別損失	0	0	0
その他特別損失	0	0	0

令和5年度鳥取県営電気事業決算附属書類

収益費用明細書

款	項	目	節	金額	備考		
収益の部 電気事業収益	営業収益	電力料		円			
				963,458,976			
				874,897,869			
				769,394,807			
				382,594,545	水力電力料		
				93,735,361	風力電力料		
				293,064,901	太陽光電力料		
				0	繰延運営権対価収益		
				105,503,062	運営権者更新投資収益		
			財務収益	受取利息		13,340,468	
						13,340,468	
						393,339	預金利息
			事業外収益			4,000	貸付金利息
						12,943,129	雑利息
						75,220,639	
	28,020,326	長期前受金戻入					
	1,564,000	他会計補助金					
	45,636,313	雑収益					
	1,145,460	事業外固定資産管理収益					
	12,120	不用品売却益					
	44,478,733	その他雑収益					
費用の部 電気事業費用	営業費用	水力発電費		1,824,652,609			
				1,753,087,136			
				1,367,734,935			
				18,600,182	報酬		
				67,368,041	給料		
				33,452,307	手当		
				8,435,000	賞与引当金繰入額		
				25,821,533	法定福利費		
				235,200	厚生福利費		
				77,600	潤滑油脂費		
				17,321,405	消耗品費		
				19,242,000	建物修繕費		
				439,250	機械装置修繕費		
				69,243,064	雑修繕費		
				238,602,000	特別修繕引当金繰入額		
	327,526,314	(修繕費総計)					
	27,783,284	補償費					
	5,460,207	賃借料					
	61,196,614	委託料					
	4,057,994	損害保険料					

款	項	目	節	金額	備考
				円	
			養成費	206,572	
			交付金	125,411,500	
			水利使用料	40,651,365	
			通信運搬費	2,057,439	
			旅費	811,545	
			分担金	11,262,811	
			雑費	569,462	
			減価償却費	484,718,081	
			固定資産除却費	104,710,479	除却費・除却損
		風力発電費		70,809,146	
			給料	2,072,725	
			手当	928,874	
			賞与引当金繰入額	255,000	
			法定福利費	675,533	
			潤滑油脂費	200,646	
			消耗品費	4,161,985	
			機械装置修繕費	855,800	
			雑修繕費	716,000	
			(修繕費総計)	1,571,800	
			補償費	43,000	
			賃借料	119,712	
			委託料	26,150,000	
			損害保険料	345,268	
			交付金	3,304,100	
			通信運搬費	237,249	
			分担金	10,000	
			減価償却費	30,733,254	
		太陽光発電費		187,001,834	
			給料	1,036,361	
			手当	463,945	
			賞与引当金繰入額	128,000	
			法定福利費	337,767	
			消耗品費	2,915,023	
			機械装置修繕費	27,000	
			雑修繕費	2,674,459	
			(修繕費総計)	2,701,459	
			賃借料	15,111,686	
			委託料	5,823,775	
			損害保険料	402,004	
			交付金	19,256,400	
			通信運搬費	1,236,720	
			雑費	7,310	
			減価償却費	137,581,384	

款	項	目	節	金額	備考
		送電費		円 343,659	
		一般管理費	減価償却費	343,659	
			報酬	127,197,562	
			給料	1,812,524	
			手当	60,490,800	
			賞与引当金繰入額	24,947,393	
			法定福利費	7,498,000	
			厚生福利費	19,659,092	
			消耗品費	150,700	
			雑修繕費	3,533,242	
			賃借料	131,399	
			委託料	2,704,838	
			損害保険料	2,385,010	
			養成費	50,770	
			通信運搬費	2,728	
			旅費	1,059,678	
			分担金	978,629	
			雑費	1,250,896	
			減価償却費	326,692	
	財務費用	支払利息		215,171	
			企業債利息	26,859,381	
	事業外費用	雑損失		26,859,381	
			事業外固定資産管理費	44,706,092	
			その他雑損失	44,706,092	
	特別損失	その他特別損失		4,848	
				44,701,244	
				0	
				0	

令和5年度鳥取県営電気事業キャッシュ・フロー計算書

(令和5年4月1日から令和6年3月31日まで)

(単位:円)

1 業務活動によるキャッシュ・フロー

当年度純損失	861,193,633
減価償却費	653,591,549
繰延運営権対価収益	0
運営権者更新投資収益	△ 105,503,062
長期前受金戻入	△ 28,020,326
固定資産除却損	72,729,780
固定資産売却損	17,322
過年度修正益	0
過年度修正損	0
受取利息	△ 13,340,468
支払利息	26,859,381
未収金の増減額(△は増加)	111,659,526
未払金の増減額(△は減少)	94,399,039
未払費用の増減額(△は減少)	58,684
一般会計又は他の特別会計からの繰入金による収入	△ 1,564,000
たな卸資産の増減額(△は増加)	△ 2,110,200
引当金の増減額(△は減少)	△ 457,373,099
前払費用の増減額(△は増加)	△ 10,263
前払金の増減額(△は増加)	△ 5,063,637
預り金の増減額(△は減少)	△ 1,221,261
その他流動資産の増減額(△は増加)	0
その他流動負債の増減額(△は減少)	0
小計	△ 516,084,668
利息の受取額	13,340,468
利息の支払額	△ 26,859,381
一般会計又は他の特別会計からの繰入金による収入	1,564,000
業務活動によるキャッシュ・フロー	△ 528,039,581

2 投資活動によるキャッシュ・フロー

有形固定資産の取得による支出	△ 484,772,995
有形固定資産の売却による収入	17,746,955
無形固定資産の取得による支出	△ 38,901,450
無形固定資産の売却による収入	0
無形固定資産の精算による収入	0
建設仮勘定による支出	0
建設準備勘定による支出	0
国庫補助金等による収入	0
国庫補助金等返還による支出	0
投資その他の資産の増減額(△は増加)	△ 553,399
投資活動によるキャッシュ・フロー	△ 506,480,889

3 財務活動によるキャッシュ・フロー

一時借入れによる収入	0
一時借入金の返済による支出	0
建設改良費等の財源に充てるための企業債による収入	431,000,000
建設改良費等の財源に充てるための企業債の償還による支出	△ 604,413,751
その他の他会計貸付金による支出	0
一般会計への繰出金による支出	0
運営権対価による収入	0
財務活動によるキャッシュ・フロー	△ 173,413,751
資金増加額(又は減少額)	△ 1,207,934,221
資金期首残高	4,906,562,748
資金期末残高	3,698,628,527

固定資産明細書

(1)有形固定資産明細書

(単位:円)

資産の種類	年度当初の現在高	当年度増加額	当年度減少額	年度末現在高	減価償却累計額			年度末償却未済高	備考	
					前年度累計	当年度増加額	当年度減少額			
新幡郷水力発電設備	9,365,920,637	398,845,000	230,585,107	9,534,180,530	6,592,721,158	137,976,740	159,336,520	6,571,361,378	2,962,819,152	
土地	77,967,701	0	0	77,967,701	0	0	0	0	77,967,701	
建物	911,273,014	0	0	911,273,014	831,516,593	22,042,344	0	853,558,937	57,714,077	
構築物	6,559,757,300	0	137,263,444	6,422,493,856	4,212,340,698	104,044,405	85,834,002	4,230,551,101	2,191,942,755	
機械装置	1,778,939,085	398,845,000	93,321,663	2,084,462,422	1,514,372,867	11,438,363	73,502,518	1,452,308,712	632,153,710	
諸装置	35,704,153	0	0	35,704,153	32,409,789	451,628	0	32,861,417	2,842,736	
備品	2,279,384	0	0	2,279,384	2,081,211	0	0	2,081,211	198,173	
小鹿第一水力発電設備	681,091,551	65,000	530,000	680,626,551	503,103,223	4,289,517	503,500	506,889,240	173,737,311	
土地	10,953,896	65,000	0	11,018,896	0	0	0	0	11,018,896	
建物	36,769,318	0	0	36,769,318	34,930,852	0	0	34,930,852	1,838,466	
構築物	521,632,144	0	0	521,632,144	378,805,341	2,511,427	0	381,316,768	140,315,376	
機械装置	83,028,202	0	0	83,028,202	76,229,854	286,209	0	76,516,063	6,512,139	
諸装置	27,259,591	0	0	27,259,591	11,928,396	1,461,785	0	13,390,181	13,869,410	
備品	1,448,400	0	530,000	918,400	1,208,780	30,096	503,500	735,376	183,024	
小鹿第二水力発電設備	454,468,302	4,281,597,000	0	4,736,065,302	410,224,281	1,264,908	0	411,489,189	4,324,576,113	
土地	3,130,512	0	0	3,130,512	0	0	0	0	3,130,512	
建物	30,747,320	94,341,729	0	125,089,049	29,209,954	0	0	29,209,954	95,879,095	
構築物	380,661,767	1,918,700,000	0	2,299,361,767	346,890,412	546,694	0	347,437,106	1,951,924,661	
機械装置	32,718,622	2,201,385,271	0	2,234,103,893	29,179,147	184,321	0	29,363,468	2,204,740,425	
諸装置	7,210,081	67,170,000	0	74,380,081	4,944,768	533,893	0	5,478,661	68,901,420	
備品	0	0	0	0	0	0	0	0	0	
春米水力発電設備	4,782,367,302	0	1,255,540	4,781,111,762	1,155,280,582	108,216,339	1,192,763	1,262,304,158	3,518,807,604	
土地	7,817,988	0	0	7,817,988	0	0	0	0	7,817,988	
建物	334,767,597	0	0	334,767,597	66,617,981	11,861,292	0	78,479,273	256,288,324	
構築物	3,046,062,495	0	0	3,046,062,495	943,087,176	38,952,172	0	982,039,348	2,064,023,147	
機械装置	1,372,004,569	0	0	1,372,004,569	135,324,783	56,711,170	0	192,035,953	1,179,968,616	
諸装置	18,971,113	0	0	18,971,113	7,644,279	691,705	0	8,335,984	10,635,129	
備品	2,743,540	0	1,255,540	1,488,000	2,606,363	0	1,192,763	1,413,600	74,400	
日野川水力発電設備	700,055,302	0	0	700,055,302	467,484,915	5,778,912	0	473,263,827	226,791,475	
土地	1,049,436	0	0	1,049,436	0	0	0	0	1,049,436	
建物	815,000	0	0	815,000	774,250	0	0	774,250	40,750	
構築物	689,202,655	0	0	689,202,655	461,865,213	5,320,288	0	467,185,501	222,017,154	
機械装置	4,528,965	0	0	4,528,965	2,022,795	145,148	0	2,167,943	2,361,022	
諸装置	4,459,246	0	0	4,459,246	2,822,657	313,476	0	3,136,133	1,323,113	
備品	0	0	0	0	0	0	0	0	0	
佐治水力発電設備	4,588,659,855	0	268,104	4,588,391,751	3,357,808,384	66,288,563	254,699	3,423,842,248	1,164,549,503	
土地	22,731,318	0	0	22,731,318	0	0	0	0	22,731,318	
建物	386,652,664	0	0	386,652,664	367,320,031	0	0	367,320,031	19,332,633	
構築物	3,316,379,782	0	0	3,316,379,782	2,386,141,750	53,809,811	0	2,439,951,561	876,428,221	
機械装置	851,325,168	0	268,104	851,057,064	596,197,998	12,067,270	254,699	608,010,569	243,046,495	
諸装置	11,461,483	0	0	11,461,483	8,044,637	411,482	0	8,456,119	3,005,364	
備品	109,440	0	0	109,440	103,968	0	0	103,968	5,472	

資産の種類	年度当初の現在高	当年度増加額	当年度減少額	年度末現在高	減価償却累計額				年度末償却未済高	備考
					前年度累計	当年度増加額	当年度減少額	累計		
加地水力発電設備	1,364,894,404	117,517,303	46,672,763	1,435,738,944	881,854,781	15,556,811	27,547,875	869,863,717	565,875,227	
土地	547,124	0	0	547,124	0	0	0	0	547,124	
建築物	53,684,222	0	0	53,684,222	45,673,614	777,504	0	46,451,118	7,233,104	
構築物	903,945,645	0	0	903,945,645	451,965,923	14,618,030	0	466,583,953	437,361,692	
機械装置	347,218,240	117,517,303	38,192,798	426,542,745	327,864,375	134,648	19,491,908	308,507,115	118,035,630	
諸装置	58,839,173	0	8,479,965	50,359,208	55,723,869	26,629	8,055,967	47,694,531	2,664,677	
備品	660,000	0	0	660,000	627,000	0	0	627,000	33,000	
袋川水力発電設備	497,721,887	0	0	497,721,887	220,656,199	15,012,799	0	235,668,998	262,052,889	
建築物	95,478,302	0	0	95,478,302	25,521,351	2,320,123	0	27,841,474	67,636,828	
構築物	61,042,137	0	0	61,042,137	10,877,713	988,883	0	11,866,596	49,175,541	
機械装置	340,063,446	0	0	340,063,446	183,206,656	11,691,590	0	194,898,246	145,165,200	
諸装置	122,151	0	0	122,151	85,421	12,203	0	97,624	24,527	
備品	1,015,851	0	0	1,015,851	965,058	0	0	965,058	50,793	
賀祥水力発電設備	266,711,108	0	0	266,711,108	88,010,145	10,165,970	0	98,176,115	168,534,993	
建築物	64,666,937	0	0	64,666,937	23,379,659	2,597,740	0	25,977,399	38,689,538	
構築物	43,443,741	0	0	43,443,741	6,334,101	703,789	0	7,037,890	36,405,851	
機械装置	158,417,530	0	0	158,417,530	58,122,630	6,864,441	0	64,987,071	93,430,459	
備品	182,900	0	0	182,900	173,755	0	0	173,755	9,145	
若松川水力発電設備	419,847,958	0	0	419,847,958	83,892,810	12,415,316	0	96,308,126	323,539,832	
建築物	16,184,473	0	0	16,184,473	3,364,753	480,679	0	3,845,432	12,339,041	
構築物	195,792,660	0	0	195,792,660	22,358,392	3,205,936	0	25,564,328	170,228,332	
機械装置	207,870,825	0	0	207,870,825	58,169,665	8,728,701	0	66,898,366	140,972,459	
横瀬川水力発電設備	501,511,866	0	0	501,511,866	80,091,343	13,443,872	0	93,535,215	407,976,651	
土地	221,146	0	0	221,146	0	0	0	0	221,146	
建築物	16,232,680	0	0	16,232,680	2,892,666	482,111	0	3,374,777	12,857,903	
構築物	306,161,176	0	0	306,161,176	32,760,679	5,555,428	0	38,316,107	267,845,069	
機械装置	178,896,864	0	0	178,896,864	44,437,998	7,406,333	0	51,844,331	127,052,533	
私都川水力発電設備	664,925,202	0	0	664,925,202	76,061,368	19,015,342	0	95,076,710	569,848,492	
土地	376,189	0	0	376,189	0	0	0	0	376,189	
建築物	26,103,041	0	0	26,103,041	3,445,600	861,400	0	4,307,000	21,796,041	
構築物	440,775,793	0	0	440,775,793	36,244,452	9,061,113	0	45,305,565	395,470,228	
機械装置	197,670,179	0	0	197,670,179	36,371,316	9,092,829	0	45,464,145	152,206,034	
東部事務所	582,088,016	1,844,942	358,000	583,574,958	386,586,064	12,803,109	340,100	399,049,073	184,525,885	
土地	72,624,236	0	0	72,624,236	0	0	0	0	72,624,236	
建築物	237,894,795	0	0	237,894,795	178,116,379	4,867,671	0	182,984,050	54,910,745	
機械装置	247,242,254	0	0	247,242,254	189,315,102	6,880,277	0	196,195,379	51,046,875	
諸装置	10,089,828	0	0	10,089,828	7,452,139	598,007	0	8,050,146	2,039,682	
備品	14,236,903	1,844,942	358,000	15,723,845	11,702,444	457,154	340,100	11,819,498	3,904,347	
西部事務所	6,656,250	5,394,000	0	12,050,250	5,234,905	276,723	0	5,511,628	6,538,622	
機械装置	569,285	0	0	569,285	377,088	23,568	0	400,656	168,629	
諸装置	1,487,236	4,424,000	0	5,911,236	1,040,025	148,575	0	1,188,600	4,722,636	
備品	4,599,729	970,000	0	5,569,729	3,817,792	104,580	0	3,922,372	1,647,357	
水力発電設備計	24,876,919,640	4,805,263,245	279,669,514	29,402,513,371	14,309,010,158	422,504,921	189,175,457	14,542,339,622	14,860,173,749	

資産の種類	年度当初の現在高	当年度増加額	当年度減少額	年度末現在高	減価償却累計額				年度末償却未済高	備考
					前年度累計	当年度増加額	当年度減少額	累計		
鳥取放牧場風力発電所	689,243,456	0	0	689,243,456	438,279,300	28,107,930	0	466,387,230	222,856,226	
構築物	43,565,535	0	0	43,565,535	41,387,258	0	0	41,387,258	2,178,277	
機械装置	623,934,211	0	0	623,934,211	388,272,351	26,886,239	0	415,158,590	208,775,621	
諸装置	19,615,710	0	0	19,615,710	6,598,091	1,221,691	0	7,819,782	11,795,928	
備品	2,128,000	0	0	2,128,000	2,021,600	0	0	2,021,600	106,400	
風力発電設備計	689,243,456	0	0	689,243,456	438,279,300	28,107,930	0	466,387,230	222,856,226	
西部事務所太陽光発電所	94,531,959	0	0	94,531,959	41,867,771	4,660,274	0	46,528,045	48,003,914	
構築物	91,540,555	0	0	91,540,555	40,416,517	4,490,724	0	44,907,241	46,633,314	
機械装置	1,899,709	0	0	1,899,709	414,144	169,550	0	583,694	1,316,015	
諸装置	1,091,695	0	0	1,091,695	1,037,110	0	0	1,037,110	54,585	
F A Z 倉庫太陽光発電所	181,709,421	0	0	181,709,421	87,475,149	9,478,855	0	96,954,004	84,755,417	
構築物	176,798,944	0	0	176,798,944	83,060,145	9,228,905	0	92,289,050	84,509,894	
機械装置	4,910,477	0	0	4,910,477	4,415,004	249,950	0	4,664,954	245,523	
諸装置										
東部事務所太陽光発電所	69,165,937	0	0	69,165,937	31,629,147	3,432,747	0	35,061,894	34,104,043	
構築物	67,369,195	0	0	67,369,195	30,097,667	3,344,185	0	33,441,852	33,927,343	
機械装置	1,734,742	0	0	1,734,742	1,472,580	88,562	0	1,561,142	173,600	
諸装置	62,000	0	0	62,000	58,900	0	0	58,900	3,100	
備品										
鳥取放牧場太陽光発電所	61,553,546	0	0	61,553,546	22,366,510	2,804,870	0	25,171,380	36,382,166	
構築物	4,255,652	0	0	4,255,652	2,274,576	284,322	0	2,558,898	1,696,754	
機械装置	54,696,748	0	0	54,696,748	18,013,094	2,260,693	0	20,273,787	34,422,961	
諸装置	2,601,146	0	0	2,601,146	2,078,840	259,855	0	2,338,695	262,451	
竹内西緑地太陽光発電所	648,974,467	0	0	648,974,467	229,528,954	28,923,996	0	258,452,950	390,521,517	
構築物	73,955,629	0	0	73,955,629	19,092,160	2,386,520	0	21,478,680	52,476,949	
機械装置	563,566,391	0	0	563,566,391	203,806,424	25,475,803	0	229,282,227	334,284,164	
諸装置	10,627,352	0	0	10,627,352	5,846,530	1,061,673	0	6,908,203	3,719,149	
備品	825,095	0	0	825,095	783,840	0	0	783,840	41,255	
鳥取空港太陽光発電所	818,477,958	0	0	818,477,958	277,405,448	34,675,681	0	312,081,129	506,396,829	
構築物	81,006,731	0	0	81,006,731	14,581,208	1,822,651	0	16,403,859	64,602,872	
機械装置	728,175,560	0	0	728,175,560	255,395,144	31,924,393	0	287,319,537	440,856,023	
諸装置	9,295,667	0	0	9,295,667	7,429,096	928,637	0	8,357,733	937,934	
天神浄化センター太陽光発電所	728,722,032	0	0	728,722,032	264,118,432	33,014,804	0	297,133,236	431,588,796	
構築物	73,566,621	0	0	73,566,621	17,363,776	2,170,472	0	19,534,248	54,032,373	
機械装置	649,323,150	0	0	649,323,150	242,093,512	30,261,689	0	272,355,201	376,967,949	
諸装置	5,832,261	0	0	5,832,261	4,661,144	582,643	0	5,243,787	588,474	
境港中野太陽光発電所	424,515,626	0	0	424,515,626	138,417,489	19,773,927	0	158,191,416	266,324,210	
構築物	51,823,781	0	0	51,823,781	16,025,478	2,289,354	0	18,314,832	33,508,949	
機械装置	367,439,331	0	0	367,439,331	118,718,922	16,959,846	0	135,678,768	231,760,563	
諸装置	4,660,775	0	0	4,660,775	3,259,284	465,612	0	3,724,896	935,879	
備品	591,739	0	0	591,739	413,805	59,115	0	472,920	118,819	
太陽光発電設備計	3,027,650,946	0	0	3,027,650,946	1,092,808,900	136,765,154	0	1,229,574,054	1,798,076,892	

資産の種類	年度当初の現在高	当年度増加額	当年度減少額	年度末現在高	減価償却累計額				年度末償却未済高	備考
					前年度累計	当年度増加額	当年度減少額	累計		
小鹿送電設備	0	0	0	0	0	0	0	0	0	
構築物	0			0	0	0		0	0	
機械装置	0			0	0	0		0	0	
日野川送電設備	0	0	0	0	0	0	0	0	0	
機械装置	0			0	0	0		0	0	
加地送電設備	13,498,113	0	0	13,498,113	12,304,301	343,659	0	12,647,960	850,153	
構築物	12,761,370	0	0	12,761,370	11,604,395	343,659	0	11,948,054	813,316	
機械装置	736,743	0	0	736,743	699,906	0	0	699,906	36,837	
鳥取放牧場送電設備	87,002,172	0	0	87,002,172	45,414,681	2,620,079	0	48,034,760	38,967,412	
構築物	87,002,172	0	0	87,002,172	45,414,681	2,620,079	0	48,034,760	38,967,412	
送電設備計	100,500,285	0	0	100,500,285	57,718,982	2,963,738	0	60,682,720	39,817,565	
業務設備	9,873,988	0	0	9,873,988	7,760,084	215,171	0	7,975,255	1,898,733	
土地	1,187,831	0	0	1,187,831	0	0	0	0	1,187,831	
建物	822,235	0	0	822,235	781,123	0	0	781,123	41,112	
機械装置	569,285	0	0	569,285	377,088	23,568	0	400,656	168,629	
諸装置	689,181	0	0	689,181	481,943	68,849	0	550,792	138,389	
備品	6,605,456	0	0	6,605,456	6,119,930	122,754	0	6,242,684	362,772	
事業外固定資産	0	0	0	0	0	0	0	0	0	
建物	0			0	0	0		0	0	
固定資産仮勘定	422,062,155	0	38,893,250	383,168,905	0	0	0	0	383,168,905	
建設仮勘定	27,962,868	0	0	27,962,868	0	0	0	0	27,962,868	
建設準備勘定	394,099,287	0	38,893,250	355,206,037	0	0	0	0	355,206,037	
除却仮勘定	0	0	0	0	0	0	0	0	0	
合計	29,126,250,470	4,805,263,245	318,562,764	33,612,950,951	15,905,577,424	590,556,914	189,175,457	16,306,958,881	17,305,992,070	

(2)無形固定資産明細書

(単位:円)

資産の種類	年度当初現在高	当年度増加額	当年度減少額	当年度減価償却高	年度末現在高	備考
新幡郷水力発電設備	26,297	0	0	0	26,297	
水利権	0	0		0	0	
電話加入権	26,297	0		0	26,297	
小鹿第一水力発電設備	601,115,662	0	0	45,656,364	555,459,298	
電話加入権	665,300	0		0	665,300	
電気ガス供給施設利用権	600,450,362	0		45,656,364	554,793,998	
小鹿第二水力発電設備	0	38,893,250	0	0	38,893,250	
水道施設利用権	0	0		0	0	
電気通信施設利用権	0	38,893,250		0	38,893,250	
春米水力発電設備	39,414,086	0	0	2,252,999	37,161,087	
電話加入権	209,900	0		0	209,900	
電気ガス供給施設利用権	3,366,160	0		255,953	3,110,207	
下水道施設利用権	295,120	0		22,440	272,680	
電気通信施設利用権	35,542,906	0		1,974,606	33,568,300	
日野川水力発電設備	5,686,226	0	0	929,453	4,756,773	
ダム使用権	5,664,186	0		929,453	4,734,733	
電話加入権	22,040	0		0	22,040	
佐治水力発電設備	7,780,361	0	0	940,500	6,839,861	
ダム使用権	7,691,961	0		940,500	6,751,461	
水利権	0	0		0	0	
電話加入権	88,400	0		0	88,400	
加地水力発電設備	0	0	0	0	0	
水利権	0	0		0	0	
袋川水力発電設備	455,161,973	0	0	10,933,518	444,228,455	
ダム使用権	455,161,973	0		10,933,518	444,228,455	
賀祥水力発電設備	20,111,400	0	0	646,528	19,464,872	
ダム使用権	18,782,347	0		430,476	18,351,871	
電気ガス供給施設利用権	1,329,053	0		216,052	1,113,001	
若松川水力発電設備	5,775,291	0	0	708,493	5,066,798	
電気ガス供給施設利用権	5,775,291	0		708,493	5,066,798	
横瀬川水力発電設備	1,317,096	0	0	137,484	1,179,612	
電気ガス供給施設利用権	1,146,996	0		125,334	1,021,662	
電気通信施設利用権	170,100	0		12,150	157,950	
私都川水力発電設備	87,216	0	0	7,821	79,395	
電気ガス供給施設利用権	87,216	0		7,821	79,395	

資産の種類	年度当初現在高	当年度増加額	当年度減少額	当年度減価償却高	年度末現在高	備考
東部事務所	62,580	8,200	0	0	70,780	
水道設備利用権	0	0		0	0	
リサイクル料	62,580	8,200		0	70,780	
西部事務所	24,020	0	0	0	24,020	
リサイクル料	24,020	0		0	24,020	
鳥取放牧場風力発電所	13,982	0	0	5,245	8,737	
電気ガス供給施設利用権	0	0		0	0	
電気通信施設利用権	13,982	0		5,245	8,737	
西部事務所太陽光発電所	120,281	0	0	18,248	102,033	
電気ガス供給施設利用権	112,251	0		18,248	94,003	
リサイクル料	8,030	0		0	8,030	
FAZ倉庫太陽光発電所	126,185	0	0	20,512	105,673	
電気ガス供給施設利用権	126,185	0		20,512	105,673	
東部事務所太陽光発電所	55,794	0	0	9,069	46,725	
電気ガス供給施設利用権	55,794	0		9,069	46,725	
鳥取放牧場太陽光発電所	405,586	0	0	56,714	348,872	
電気ガス供給施設利用権	405,586	0		56,714	348,872	
竹内西緑地太陽光発電所	94,886	0	0	13,267	81,619	
電気ガス供給施設利用権	94,886	0		13,267	81,619	
鳥取空港太陽光発電所	151,512	0	0	21,186	130,326	
電気ガス供給施設利用権	151,512	0		21,186	130,326	
天神浄化センター太陽光発電所	2,836,065	0	0	396,568	2,439,497	
電気ガス供給施設利用権	2,836,065	0		396,568	2,439,497	
境港中野太陽光発電所	2,287,847	0	0	280,666	2,007,181	
電気ガス供給施設利用権	2,287,847	0		280,666	2,007,181	
業務設備	759,030	0	0	0	759,030	
庁舎利用権	0	0		0	0	
電話加入権	732,100	0		0	732,100	
リサイクル料	26,930	0		0	26,930	
合 計	1,143,413,376	38,901,450	0	63,034,635	1,119,280,191	

企業債明細書

種 類	発行年月日	発行総額	償 還 高			未償還残高	発行価額	利率	償還終期	備 考
			当年度償還高	前年度償還高累計	償還高累計					
		円	円	円	円	円	円	%		
平成6年度 財政融資資金	平 8. 3.14	57,000,000	3,038,764	47,591,220	50,629,984	6,370,016	57,000,000	3.15	令 8. 3. 1	加 地
平成7年度 財政融資資金	8.10.31	371,000,000	19,396,320	300,420,297	319,816,617	51,183,383	371,000,000	3.10	8. 9.25	加 地
平成21年度 地方公共団体金融機構	22. 3.25	53,000,000	1,928,096	14,056,889	15,984,985	37,015,015	53,000,000	2.10	22. 3.20	袋 川
平成21年度 地方公共団体金融機構	22. 9.29	6,000,000	219,569	1,527,138	1,746,707	4,253,293	6,000,000	1.80	22. 9.20	袋 川
平成22年度 地方公共団体金融機構	23. 3.24	202,000,000	9,606,154	62,632,128	72,238,282	129,761,718	202,000,000	1.80	18. 3.20	袋 川
平成21年度 財政融資資金	23. 3.25	94,000,000	3,389,177	22,011,632	25,400,809	68,599,191	94,000,000	1.90	23. 3. 1	袋 川
平成22年度 地方公共団体金融機構	23.10. 6	39,000,000	1,844,642	11,258,231	13,102,873	25,897,127	39,000,000	1.70	18. 9.20	袋 川
平成23年度 地方公共団体金融機構	24. 3.27	30,000,000	1,708,162	9,729,851	11,438,013	18,561,987	30,000,000	1.50	16. 3.20	新 幡 郷
平成23年度 地方公共団体金融機構	24. 3.27	22,000,000	789,116	4,464,186	5,253,302	16,746,698	22,000,000	1.70	24. 3.20	加 地
平成24年度 地方公共団体金融機構	25. 3.28	27,700,000	1,657,335	15,779,948	17,437,283	10,262,717	27,700,000	0.90	12. 3.20	企 西 太 陽 光
平成24年度 地方公共団体金融機構	25. 3.28	1,800,000	107,697	1,025,411	1,133,108	666,892	1,800,000	0.90	12. 3.20	企 東 太 陽 光
平成24年度 地方公共団体金融機構	25. 3.28	75,900,000	4,541,220	43,238,194	47,779,414	28,120,586	75,900,000	0.90	12. 3.20	F A Z
平成24年度 地方公共団体金融機構	25. 3.28	2,000,000	119,663	1,139,346	1,259,009	740,991	2,000,000	0.90	12. 3.20	竹内西太陽光
平成24年度 地方公共団体金融機構	25. 3.28	72,700,000	3,647,690	34,358,224	38,005,914	34,694,086	72,700,000	1.10	15. 3.20	賀 祥
平成24年度 地方公共団体金融機構	25.10.30	27,200,000	1,618,039	14,743,870	16,361,909	10,838,091	27,200,000	0.80	12. 9.20	企 東 太 陽 光
平成24年度 地方公共団体金融機構	25.10.30	14,900,000	886,352	8,076,607	8,962,959	5,937,041	14,900,000	0.80	12. 9.20	企 西 太 陽 光
平成24年度 地方公共団体金融機構	25.10.30	153,600,000	7,667,310	69,148,645	76,815,955	76,784,045	153,600,000	1.00	15. 9.20	賀 祥
平成25年度 鳥取県公募公債	25.11.14	80,000,000	80,000,000	0	80,000,000	0	80,000,000	0.70	5.11.14	F A Z
平成25年度 鳥取県公募公債	25.11.14	20,000,000	20,000,000	0	20,000,000	0	20,000,000	0.70	5.11.14	企 東 太 陽 光
平成25年度 地方公共団体金融機構	25.12. 5	21,000,000	1,249,221	11,383,136	12,632,357	8,367,643	21,000,000	0.80	12. 9.20	企 東 太 陽 光
平成25年度 地方公共団体金融機構	25.12. 5	33,600,000	1,998,754	18,213,019	20,211,773	13,388,227	33,600,000	0.80	12. 9.20	F A Z
平成25年度 地方公共団体金融機構	26. 3.27	2,000,000	118,499	1,024,978	1,143,477	856,523	2,000,000	0.80	13. 3.20	竹内西緑地
平成25年度 地方公共団体金融機構	26. 3.27	3,000,000	149,007	1,276,243	1,425,250	1,574,750	3,000,000	1.00	16. 3.20	横 瀬 川
平成25年度 地方公共団体金融機構	26. 3.27	9,000,000	447,021	3,828,726	4,275,747	4,724,253	9,000,000	1.00	16. 3.20	加 谷 川
平成25年度 地方公共団体金融機構	26. 3.27	5,000,000	248,345	2,127,069	2,375,414	2,624,586	5,000,000	1.00	16. 3.20	若 松 川
平成25年度 地方公共団体金融機構	26. 3.27	9,000,000	447,021	3,828,726	4,275,747	4,724,253	9,000,000	1.00	16. 3.20	春 米
平成25年度 地方公共団体金融機構	26. 9.25	23,000,000	1,138,193	9,272,872	10,411,065	12,588,935	23,000,000	0.90	16. 9.20	横 瀬 川
平成25年度 地方公共団体金融機構	26. 9.25	13,600,000	673,019	5,483,090	6,156,109	7,443,891	13,600,000	0.90	16. 9.20	加 谷 川
平成25年度 地方公共団体金融機構	26. 9.25	14,400,000	712,608	5,805,626	6,518,234	7,881,766	14,400,000	0.90	16. 9.20	若 松 川
平成25年度 地方公共団体金融機構	26. 9.25	2,600,000	128,665	1,048,238	1,176,903	1,423,097	2,600,000	0.90	16. 9.20	小 鹿 第 一
平成25年度 地方公共団体金融機構	26. 9.25	8,100,000	477,859	3,929,759	4,407,618	3,692,382	8,100,000	0.70	13. 9.20	竹内西緑地
平成26年度 銀行引受債	26.12.19	569,000,000	34,140,000	170,700,000	204,840,000	364,160,000	569,000,000	0.65	16.12.19	天神浄化センター
平成26年度 銀行引受債	26.12.19	16,000,000	960,000	4,800,000	5,760,000	10,240,000	16,000,000	0.65	16.12.19	若 松 川
平成25年度 地方公共団体金融機構	27. 3.26	800,000	39,482	304,761	344,243	455,757	800,000	0.80	17. 3.20	横 瀬 川
平成25年度 地方公共団体金融機構	27. 3.26	3,800,000	187,539	1,447,610	1,635,149	2,164,851	3,800,000	0.80	17. 3.20	加 谷 川
平成25年度 地方公共団体金融機構	27. 3.26	6,500,000	320,791	2,476,175	2,796,966	3,703,034	6,500,000	0.80	17. 3.20	若 松 川
平成25年度 地方公共団体金融機構	27. 3.26	30,000,000	1,480,573	11,428,499	12,909,072	17,090,928	30,000,000	0.80	17. 3.20	新 幡 郷
平成25年度 地方公共団体金融機構	27. 3.26	10,000,000	493,525	3,809,498	4,303,023	5,696,977	10,000,000	0.80	17. 3.20	日 野 川 第 一
平成25年度 地方公共団体金融機構	27. 3.26	272,900,000	16,046,029	124,965,487	141,011,516	131,888,484	272,900,000	0.60	14. 3.20	竹内西緑地

種 類	発行年月日	発行総額	償 還 高			未償還残高	発行価額	利率	償還終期	備 考
			当年度償還高	前年度償還高累計	償還高累計					
		円	円	円	円	円	円	%		
平成26年度 地方公共団体金融機構	27. 3.26	41,000,000	2,023,451	15,618,950	17,642,401	23,357,599	41,000,000	0.80	17. 3.20	新 幡 郷
平成26年度 地方公共団体金融機構	27. 3.26	26,200,000	1,293,035	9,980,889	11,273,924	14,926,076	26,200,000	0.80	17. 3.20	新 幡 郷
平成26年度 地方公共団体金融機構	27. 3.26	386,700,000	22,737,265	177,076,414	199,813,679	186,886,321	386,700,000	0.60	14. 3.20	竹内西緑地
平成26年度 地方公共団体金融機構	27. 3.26	841,500,000	49,478,687	385,336,961	434,815,648	406,684,352	841,500,000	0.60	14. 3.20	鳥取空港
平成26年度 地方公共団体金融機構	27. 3.26	64,000,000	3,763,084	29,306,672	33,069,756	30,930,244	64,000,000	0.60	14. 3.20	放牧場太陽光
平成26年度 銀行引受債	27. 5.29	94,500,000	5,670,000	25,515,000	31,185,000	63,315,000	94,500,000	0.51	7. 5.31	天神浄化センター
平成26年度 銀行引受債	27. 5.29	3,000,000	180,000	810,000	990,000	2,010,000	3,000,000	0.51	7. 5.31	若 松 川
平成26年度 銀行引受債	27. 5.29	94,500,000	5,670,000	25,515,000	31,185,000	63,315,000	94,500,000	0.51	7. 5.31	天神浄化センター
平成26年度 銀行引受債	27. 5.29	3,000,000	180,000	810,000	990,000	2,010,000	3,000,000	0.51	7. 5.31	若 松 川
平成26年度 地方公共団体金融機構	27. 6.25	37,800,000	1,865,523	14,399,909	16,265,432	21,534,568	37,800,000	0.80	17. 3.20	新 幡 郷
平成26年度 地方公共団体金融機構	28. 3.30	259,000,000	13,549,263	80,729,248	94,278,511	164,721,489	259,000,000	0.20	18. 3.20	横 瀬 川
平成27年度 地方公共団体金融機構	28. 3.30	20,000,000	994,949	6,909,231	7,904,180	12,095,820	20,000,000	0.20	18. 3.20	小 鹿 第 一
平成27年度 地方公共団体金融機構	28. 3.30	410,300,000	25,605,051	153,093,896	178,698,947	231,601,053	410,300,000	0.10	15. 3.20	境 港 中 野
平成26年度 銀行引受債	28. 5.31	83,500,000	5,010,000	17,535,000	22,545,000	60,955,000	83,500,000	0.12	8. 5.31	若 松 川
平成26年度 銀行引受債	28. 5.31	83,500,000	5,010,000	17,535,000	22,545,000	60,955,000	83,500,000	0.12	8. 5.31	若 松 川
平成27年度 銀行引受債	28. 5.31	68,100,000	4,086,000	14,301,000	18,387,000	49,713,000	68,100,000	0.12	8. 5.31	横 瀬 川
平成27年度 銀行引受債	28. 5.31	68,100,000	4,086,000	14,301,000	18,387,000	49,713,000	68,100,000	0.12	8. 5.31	横 瀬 川
平成27年度 銀行引受債	28. 5.31	63,000,000	3,780,000	13,230,000	17,010,000	45,990,000	63,000,000	0.12	8. 5.31	若 松 川
平成27年度 銀行引受債	28. 5.31	63,000,000	3,780,000	13,230,000	17,010,000	45,990,000	63,000,000	0.12	8. 5.31	若 松 川
平成27年度 銀行引受債	28. 5.31	12,300,000	738,000	2,583,000	3,321,000	8,979,000	12,300,000	0.12	8. 5.31	春 米
平成27年度 銀行引受債	28. 5.31	12,300,000	738,000	2,583,000	3,321,000	8,979,000	12,300,000	0.12	8. 5.31	春 米
平成27年度 銀行引受債	28. 5.31	24,400,000	1,464,000	5,124,000	6,588,000	17,812,000	24,400,000	0.12	8. 5.31	境 港 中 野
平成27年度 銀行引受債	28. 5.31	24,400,000	1,464,000	5,124,000	6,588,000	17,812,000	24,400,000	0.12	8. 5.31	境 港 中 野
平成27年度 銀行引受債	29. 5.31	1,900,000	114,000	285,000	399,000	1,501,000	1,900,000	0.20	9. 5.31	横 瀬 川
平成27年度 銀行引受債	29. 5.31	1,900,000	114,000	285,000	399,000	1,501,000	1,900,000	0.20	9. 5.31	横 瀬 川
平成27年度 銀行引受債	29. 5.31	27,850,000	1,671,000	4,177,500	5,848,500	22,001,500	27,850,000	0.20	9. 5.31	春 米
平成27年度 銀行引受債	29. 5.31	27,850,000	1,671,000	4,177,500	5,848,500	22,001,500	27,850,000	0.20	9. 5.31	春 米
平成29年度 地方公共団体金融機構	30. 3.29	76,500,000	3,965,882	15,745,173	19,711,055	56,788,945	76,500,000	0.30	20. 3.20	私 都 川
平成29年度 地方公共団体金融機構	30. 3.29	5,700,000	329,282	655,609	984,891	4,715,109	5,700,000	0.30	20. 3.20	春 米
平成30年度 地方公共団体金融機構	31. 1.30	469,900,000	27,104,868	40,505,255	67,610,123	402,289,877	469,900,000	0.30	20. 9.20	春 米
平成30年度 地方公共団体金融機構	31. 1.30	46,400,000	2,401,846	8,349,990	10,751,836	35,648,164	46,400,000	0.30	20. 9.20	私 都 川
平成30年度 地方公共団体金融機構	31. 3.28	32,000,000	1,856,108	1,852,401	3,708,509	28,291,491	32,000,000	0.20	21. 3.20	私 都 川
平成30年度 銀行引受債	令1. 5.31	273,300,000	16,398,000	8,199,000	24,597,000	248,703,000	273,300,000	0.12	11. 5.31	私 都 川
令和元年度 銀行引受債	1.12.20	2,700,000,000	162,000,000	0	162,000,000	2,538,000,000	2,700,000,000	0.13	11.12.20	春 米
令和5年度 地方公共団体金融機構	6. 3.28	144,700,000	0	0	0	144,700,000	144,700,000	1.20	28. 3.20	新 幡 郷
令和4年度 銀行引受債	6. 3.29	108,700,000	0	0	0	108,700,000	108,700,000	0.871	16. 3.31	新 幡 郷
令和5年度 銀行引受債	6. 3.29	177,600,000	0	0	0	177,600,000	177,600,000	0.871	16. 3.31	新 幡 郷
計		9,281,500,000	604,413,751	2,163,235,927	2,767,649,678	6,513,850,322	9,281,500,000			

工業用水道事業

令和5年度 鳥取県営工業用水道事業決算報告書

(1) 収益的収入及び支出

収 入

区 分	予 算 額				決 算 額	予 算 額 に 比 べ 決 算 額 の 増 減	備 考
	当 初 予 算 額	補 正 予 算 額	地 方 公 営 企 業 法 第 24 条 第 3 項 の 規 定 に よ る 支 出 額 に 係 る 財 源 充 当 額	合 計			
第1款 工業用水道事業収益	円 589,862,000	円 8,446,000	円 0	円 598,308,000	円 562,763,252	円 △ 35,544,748	(うち仮受消費税及び地方消費税) 42,728,062 円)
第1項 営業収益	449,659,000	0	0	449,659,000	447,541,302	△ 2,117,698	(うち仮受消費税及び地方消費税) 40,685,565 円)
第2項 営業外収益	140,203,000	8,446,000	0	148,649,000	115,221,950	△ 33,427,050	(うち仮受消費税及び地方消費税 2,042,497 円 還付消費税及び地方消費税 9,012,846 円)

支 出

区 分	予 算 額								決 算 額	地 方 公 営 法 第 26 条 の 規 定 に よ る 繰 越 額	不 用 額	備 考
	当 初 予 算 額	補 正 予 算 額	予 備 費 支 出 額	流 用 増 減 額	地 方 公 営 法 第 24 条 第 3 項 の 規 定 に よ る 支 出 額	小 計	地 方 公 営 法 第 26 条 の 規 定 に よ る 繰 越 額	合 計				
第1款 工業用水道事業費用	円 797,995,000	円 8,446,000	円 0	円 0	円 0	円 806,441,000	円 0	円 806,441,000	円 675,936,417	円 0	円 130,504,583	(うち仮払消費税及び地方消費税) 26,564,952 円)
第1項 営業費用	723,597,000	8,446,000	0	0	0	732,043,000	0	732,043,000	629,024,029	0	103,018,971	(うち仮払消費税及び地方消費税) 26,564,952 円)
第2項 営業外費用	74,398,000	0	0	0	0	74,398,000	0	74,398,000	46,912,388	0	27,485,612	(うち仮払消費税及び地方消費税) 0円)

(2) 資本的収入及び支出

収 入

区 分	予 算 額						決 算 額	予算額に比べ 決算額の増減	備 考
	当初予算額	補正予算額	小 計	地方公営企業法 第26条の規定に よる繰越額に係 る財源充当額	継続費通次繰越 額に係る財源充 当額	合 計			
第1款 資本的収入	円 386,244,000	円 0	円 386,244,000	円 0	円 132,800,000	円 519,044,000	円 455,843,172	円 △ 63,200,828	(うち仮受消費税及び地方消費税 0円)
第1項 企業債	182,500,000	0	182,500,000	0	132,800,000	315,300,000	252,100,000	△ 63,200,000	(うち仮受消費税及び地方消費税 0円)
第2項 出資金	203,744,000	0	203,744,000	0	0	203,744,000	203,743,172	△ 828	(うち仮受消費税及び地方消費税 0円)

支 出

区 分	予 算 額							決 算 額	翌年度繰越額			不 用 額	備 考
	当初予算額	補正予算額	流用 増減額	小 計	地方公営 企業法 第26条の 規定によ る繰越額	継続 費通次 繰越額	合 計		地 方 公 営 企 業 法 第 2 6 条 規 定 に よ る 繰 越 額	継 続 費 通 次 繰 越 額	合 計		
第1款 資本的支出	円 569,183,000	円 △ 17,000,000	円 0	円 552,183,000	円 0	円 132,880,000	円 685,063,000	円 630,381,807	円 0	円 0	円 0	円 54,681,193	(うち仮払消費税及び地方消費税 23,721,249円)
第1項 建設改良費	182,734,000	0	0	182,734,000	0	132,880,000	315,614,000	260,933,750	0	0	0	54,680,250	(うち仮払消費税及び地方消費税 23,721,249円)
第2項 企業債償還金	369,449,000	0	0	369,449,000	0	0	369,449,000	369,448,057	0	0	0	943	(うち仮受消費税及び地方消費税 0円)
第3項 他会計借入からの長期借入金償還金	17,000,000	△ 17,000,000	0	0	0	0	0	0	0	0	0	0	(うち仮受消費税及び地方消費税 0円)

資本的収入額が資本的支出額に不足する額174,538,635円は、過年度分損益勘定留保資金150,817,386円及び当年度分消費税及び地方消費税資本的収支調整額23,721,249円で補填しました。

令和5年度鳥取県営工業用水道事業損益計算書

(令和5年4月1日から令和6年3月31日まで)

(単位:円)

区 分	金 額		
1 営 業 収 益			
(1) 給 水 収 益	406,855,737		
(2) そ の 他 の 営 業 収 益	0	406,855,737	
2 営 業 費 用			
(1) 業 務 費 費 用	285,344,151		
(2) 総 係 費 費 用	1,149,831		
(3) 減 価 償 却 費 費 用	306,495,483		
(4) 資 産 減 耗 費 費 用	9,469,612	602,459,077	
営 業 損 失			195,603,340
3 営 業 外 収 益			
(1) 受 取 利 息 及 び 配 当 金	3,268		
(2) 他 会 計 補 助 金	552,814		
(3) 長 期 前 受 金 戻 入	82,280,125		
(4) 雑 収 益	30,343,246	113,179,453	
4 営 業 外 費 用			
(1) 支 払 利 息 及 び 企 業 債 取 扱 諸 費	46,906,085		
(2) 雑 支 出	6,303	46,912,388	66,267,065
経 常 損 失			129,336,275
5 特 別 利 益			
(1) 過 年 度 損 益 修 正 益	0		
(2) そ の 他 特 別 利 益	0	0	
6 特 別 損 失			
(1) 過 年 度 損 益 修 正 損	0		
(2) そ の 他 特 別 損 失	0	0	0
当 年 度 純 損 失			129,336,275
前 年 度 繰 越 欠 損 金			3,876,998,600
当 年 度 未 処 理 欠 損 金			4,006,334,875

令和5年度鳥取県営工業用水道事業欠損金計算書

(令和5年4月1日から令和6年3月31日まで)

(単位:円)

	資本金	欠損金							資本合計
		資本剰余金		利益剰余金					
		その他資本剰余金	資本剰余金合計	減債積立金	利益積立金	建設改良積立金	未処理欠損金	利益剰余金合計	
前年度末残高	5,379,899,074	219,163,152	219,163,152	0	0	73,760,005	3,876,998,600	△ 3,803,238,595	1,795,823,631
前年度処分額	0	0	0	0	0	0	0	0	0
議会の議決による処分額	0	0	0	0	0	0	0	0	0
減債積立金の積立	0	0	0	0	0	0	0	0	0
利益積立金の積立	0	0	0	0	0	0	0	0	0
建設改良積立金の積立	0	0	0	0	0	0	0	0	0
処分後残高	5,379,899,074	219,163,152	219,163,152	0	0	73,760,005	(繰越欠損金) 3,876,998,600	△ 3,803,238,595	1,795,823,631
当年度変動額	203,743,172	0	0	0	0	0	129,336,275	△ 129,336,275	74,406,897
除却損への補填	0	0	0	0	0	0	0	0	0
企業債の発行	0	0	0	0	0	0	0	0	0
企業債の償還	0	0	0	0	0	0	0	0	0
減債積立金からの組入	0	0	0	0	0	0	0	0	0
建設改良積立金からの組入	0	0	0	0	0	0	0	0	0
補助金の受入	0	0	0	0	0	0	0	0	0
補助金の返還	0	0	0	0	0	0	0	0	0
他会計繰入金の受入	203,743,172	0	0	0	0	0	0	0	203,743,172
当年度純損失	0	0	0	0	0	0	129,336,275	△ 129,336,275	△ 129,336,275
当年度末残高	5,583,642,246	219,163,152	219,163,152	0	0	73,760,005	(当年度未処理欠損金) 4,006,334,875	△ 3,932,574,870	1,870,230,528

令和5年度鳥取県営工業用水道事業欠損金処理計算書

(単位：円)

	資本金	資本 剰余金	未処理 欠損金
当年度末残高	5,583,642,246	219,163,152	4,006,334,875
議会の議決による処分額	0	0	0
処分後残高	5,583,642,246	219,163,152	(繰越欠損金) 4,006,334,875

令和5年度鳥取県営工業用水道事業貸借対照表

(令和6年3月31日)

(単位:円)

区 分		金 額		
1	資 産 の 部 固 定 資 産			
(1)	有 形 固 定 資 産			
イ	土 建 物	562,401,857	734,084,282	
ロ	減 価 却 累 計 額	351,630,170	210,771,687	
ハ	構 築 却 累 計 額	11,136,061,121		
ニ	機 械 及 び 装 置	6,076,401,456	5,059,659,665	
ホ	減 価 却 累 計 額	3,312,273,163		
ヘ	車 両 運 搬 具 及 び 備 品	2,696,659,087	615,614,076	
ト	減 価 却 累 計 額	2,469,500	123,475	
チ	工 具 ・ 器 具 及 び 備 品	2,346,025		
	減 価 却 累 計 額	2,860,975	143,049	
	建 設 仮 勘 定	7,758,000	7,758,000	
	建 設 準 備 勘 定	0	0	
(2)	有 形 固 定 資 産 合 計		6,628,154,234	
イ	ダ ム 使 用 権	1,610,071,356		
ロ	水 電 話 加 入 権	0	0	
ハ	リ サ イ ク ル 預 託 金	27,800	27,800	
ニ	無 形 固 定 資 産 合 計	12,410	12,410	
(3)	投 資 所 得 の 他 の 資 産 合 計		1,610,111,566	
イ	貸 倒 引 当 金	0	0	
ロ	投 資 所 得 の 他 の 資 産 合 計	0	0	
2	流 動 資 産 合 計		0	8,238,265,800
(1)	現 金 預 金		206,843,483	
(2)	未 収 蔵 費		80,299,687	
(3)	貯 蓄 費		27,838,301	
(4)	前 払 費		0	
(5)	前 払 当 金		0	
(6)	引 当 金		0	
イ	貸 倒 引 当 金	0	0	
ロ	引 当 金		0	
(7)	そ の 他 の 流 動 資 産 合 計		0	
	資 産 合 計			314,981,471
				8,553,247,271

注記

I. 重要な会計方針

1 資産の評価基準及び評価方法

- ・貯蔵品
先入先出法による。

2 固定資産の減価償却の方法

(1) 有形固定資産

- ・減価償却の方法
定額法による。
- ・主な耐用年数
建物 15～50年
構築物 38～60年
機械及び装置 8～20年
器具及び備品 4～10年
車両運搬具 5～6年

(2) 無形固定資産

- ・減価償却の方法
定額法による。

3 引当金の計上方法

(1) 退職給付引当金

職員の退職手当の支給に備えるため、当年度の退職手当の期末要支給額に相当する金額を計上している。

(2) 賞与引当金

職員の期末・勤勉手当の支給に備えるため、当年度末における支給見込額に基づき、当年度の負担に属する額(12月から3月までの4ヶ月分)を計上している。

4 その他会計処理に関する書類作成のための基本となる重要な事項

(1) 消費税の会計処理

消費税及び地方消費税の会計処理は税抜方式によっている。

II. 貸借対照表等関連

1 企業債の償還に係る他会計の負担

貸借対照表に計上されている企業債(当該事業年度の末日の翌日から起算して1年以内に償還予定のものも含む)のうち、他会計が負担すると見込まれる額は197,613千円である。

III. セグメント情報の開示

1 報告セグメントの概要

工業用水道事業会計は、日野川工業用水道事業及び鳥取地区工業用水道事業を運営しており、各事業で運営方針等を決定していることから、日野川工業用水道事業及び鳥取地区工業用水道事業の2つを報告セグメントとしている。

各報告セグメントに属する事業の内容は以下のとおりである。

事業区分	事業の内容
日野川工業用水道事業	取水、浄水、配水施設の管理、運営業務
鳥取地区工業用水道事業	取水、浄水、配水施設の管理、運営業務

2 報告セグメントごとの営業収益等

当年度(自 令和5年4月1日 至 令和6年3月31日)

(単位:千円)

	日野川	鳥取地区	合計
営業収益	301,005	105,850	406,855
営業費用	353,214	249,244	602,458
営業損益	△ 52,209	△ 143,394	△ 195,603
経常損益	△ 18,483	△ 110,853	△ 129,336
セグメント資産	3,229,378	5,323,869	8,553,247
セグメント負債	3,450,614	3,232,403	6,683,017
その他の項目			
他会計繰入金	195	204,101	204,296
減価償却費	133,743	172,752	306,495
特別利益	0	0	0
特別損失	0	0	0
有形固定資産及び 無形固定資産の増加額	86,583	△ 165,335	△ 78,753
業務活動によるキャッシュ・フロー	71,570	59,787	131,357
投資活動によるキャッシュ・フロー	△ 229,509	△ 7,704	△ 237,213
財務活動によるキャッシュ・フロー	△ 119,505	205,900	86,395
資金増加額(又は減少額)	△ 277,444	257,983	△ 19,461
資金期首残高	—	—	226,304
資金期末残高	—	—	206,843

IV. リース契約により使用する固定資産

1 リース取引の処理方法

所有権移転外ファイナンス・リース取引については、通常の賃貸借取引に係る方法に準じた会計処理を行っている。

2 所有権移転外ファイナンス・リース取引に係る未経過リース料相当額

1年内	394千円
1年超	774千円
計	1,168千円

V. 重要な後発事象

なし

VI. その他

1 賞与引当金の取崩

期末・勤勉手当として賞与引当金176千円を取り崩し、当年度末における支給見込額に基づき940千円を引き当てた。

2 修繕引当金の取崩

なし

令和5年度鳥取県営工業用水道事業報告書

1 概況

(1) 総括事項

日野川工業用水道は、契約数は89事業所と前年から2事業所増し、契約水量は35,440m³/日で前年に比べ700m³/日増となりました。鳥取地区工業用水道は、契約数14事業所、契約水量5,900m³/日と前年から増減なしでした。経営状況は、主に企業局東部事務所の屋根改修に伴う修繕費の増等があったものの赤字幅が縮小し、営業損失195,603千円、経常損失129,336千円、当年度純損失129,336千円となりました。

(2) 経営指標に関する事項

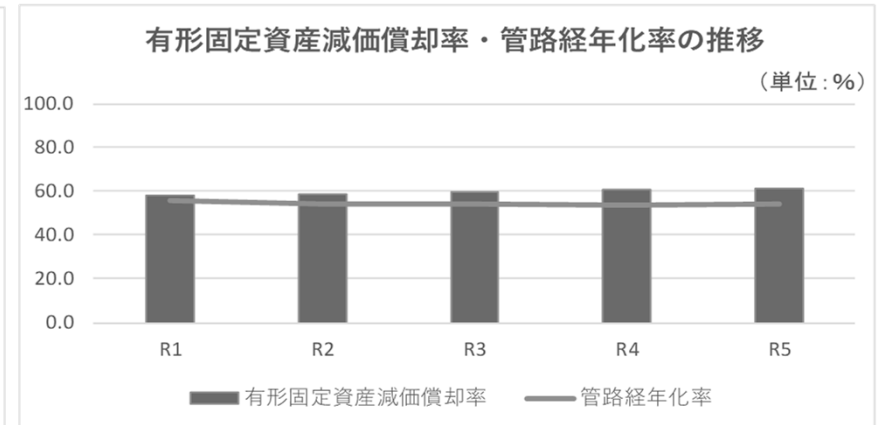
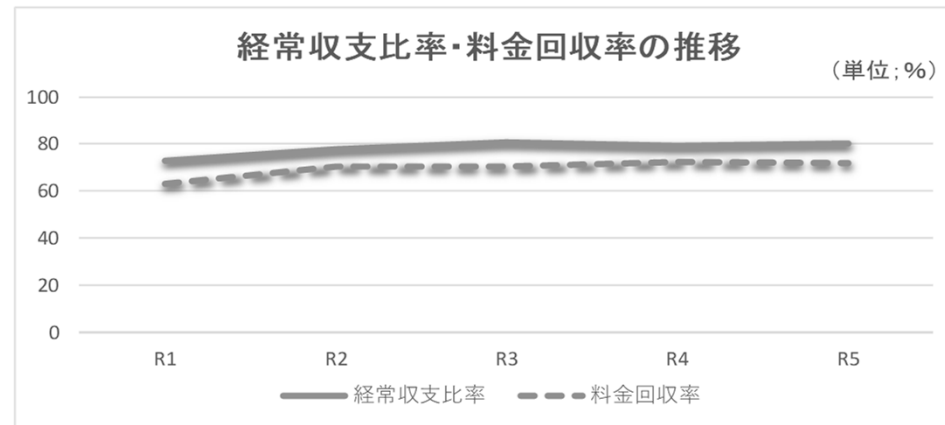
令和5年度決算における経営成績について、経営の健全性を示す経常収支比率は、修繕費の増等に伴い前年度比1.2ポイント増の80.1%となり、健全経営の水準とされる100%を下回っています。また、料金水準の妥当性を示す料金回収率は、前年度比0.6ポイント減の71.7%となりましたが、事業に必要な費用を給水収益で賄えている状況とされる100%を下回っているため、新規需要開拓による収益確保及び施設の適切なメンテナンス等による経費削減を行ってまいります。

なお、償却対象資産の減価償却の状況を示す有形固定資産減価償却率は前年度比0.5ポイント増の60.8%と施設の老朽化が進んでおり、また法定耐用年数を経過した管路延長の割合を示す管路経年化率は前年度比0.8ポイント増の54.0%となりましたが、引き続き施設の耐震化や管路の内面止水バンドによる長寿命化対策を計画的に進めていきます。

<経営指標の推移>

(単位：%)

	R1	R2	R3	R4	R5
経常収支比率	72.7	77.8	80.7	78.9	80.1
料金回収率	63.2	70.2	70.5	72.3	71.7
有形固定資産減価償却率	57.8	58.2	59.5	60.3	60.8
管路経年化率	55.5	54.1	54.1	53.2	54.0



(3) 議会議決事項

議案番号	件 名	採 決	議決年月日
2月定例第19号	令和5年度鳥取県営工業用水道事業会計予算	可 決	令 5. 3. 13
6月定例第4号	令和5年度鳥取県営工業用水道事業会計補正予算(第1号)	可 決	5. 6. 30
9月定例第33号	令和4年度鳥取県営企業決算の認定について	継続審査議決	5. 10. 13
11月定例第8号	令和5年度鳥取県営工業用水道事業会計補正予算(第2号)	可 決	5. 12. 20
11月定例	令和4年度鳥取県営企業決算の認定について	認 定	5. 12. 20
2月定例第31号	令和5年度鳥取県営工業用水道事業会計補正予算(第3号)	可 決	6. 3. 6

(4) 行政官庁認可事項

申請年月日	申 請 先	件 名	認可年月日
令 5. 7. 27	総務大臣	起債協議	令 5. 8. 10

(5) 職員に関する事項

区 分	技術吏員		事務吏員		計	
	定員	現員	定員	現員	定員	現員
本 局	0	0	0	0	0	0
東 部 事 務 所	1	1	0	0	1	1
西 部 事 務 所	1	1	0	0	1	1
合 計	2	2	0	0	2	2

2 工 事

(1) 建設工事の概況

次のとおり建設工事を施行しました。(1件100万円以上のもの)

契約年月日	契約金額	請負者	契約内容	完成年月日
R5.2.2	円 28,406,400	曾我工業株式会社	日野川工業用水道5号配水支管給水管布設工事	R5.6.30
R5.8.30	2,073,500	有限会社橋本工業所	日野川工業用水道23号配水支管給水管布設工事	R6.1.16
R6.1.26	45,980,000	米子ガス産業株式会社	日野川工業用水道5号配水支管給水管布設工事	債務負担

(2) 改良工事の概況

次のとおり改良工事を施行しました。(1件100万円以上のもの)

契約年月日	契約金額	請負者	契約内容	完成年月日
R4.9.8	円 113,588,200	東芝インフラシステムズ株式会社中国支社	日野川工業用水道監視制御設備更新工事	R5.8.29

(3) 修繕工事の概況

次のとおり保存工事を施行しました。(1件100万円以上のもの)

契約年月日	契約金額	請負者	契約内容	完成年月日
R5.2.20	円 38,156,800	有限会社石倉建設	日野川工業用水道3号外配水本管漏水予防対策工事	R5.7.31
R5.2.21	31,154,200	株式会社ミテック	日野川工業用水道4号配水本管漏水予防対策工事(その3)	R5.8.2
R5.6.7	33,204,600	有限会社馬場建築板金	鳥取県企業局東部事務所屋根改修ほか工事	R5.10.23
R5.6.7	2,273,700	有限会社石倉建設	日野川工業用水道4号配水本管PC管外面調査試掘工事	R5.11.2
R5.8.9	6,083,000	有限会社日南住設	企業局西部事務所事務室ほか空調設備改修工事	R5.10.20
R5.8.18	1,888,700	有限会社石倉建設	日野川工業用水道PC管外面調査試掘工事(その2)	R5.11.2
R5.8.30	3,372,600	有限会社石倉建設	日野川工業用水道4号配水本管マンホール修繕工事	R6.1.9
R5.10.24	42,247,700	株式会社大協組	日野川工業用水道八幡取水施設集水管修繕工事	R6.3.15
R5.11.12	24,148,300	株式会社ミテック	日野川工業用水道4号配水本管漏水応急対策工事	R6.3.15
R6.2.1	23,870,000	美保テクノス株式会社	日野川工業用水道4号配水本管漏水予防対策工事	債務負担
R6.3.7	1,991,000	有限会社石倉建設	日野川工業用水道9号配水支管漏水応急対策工事	R6.3.22

3 業 務

(1) 業務量

本年度における給水業務量の概要は次のとおりであります。

区分		本年度	前年度	増減
日野川工業用水道	給水事業所数	89	87	2
	契約水量(m ³ /日)	35,440	34,740	700
	年間給水量(m ³)	6,900,610	7,032,830	△ 132,220
鳥取地区工業用水道	給水事業所数	14	14	0
	契約水量(m ³ /日)	5,900	5,900	0
	年間給水量(m ³)	1,587,938	1,585,634	2,304

(2) 事業収入に関する事項

区 分	本 年 度	前 年 度	増 減
	円	円	円
(イ) 営 業 収 益	406,855,737	401,848,517	5,007,220
給 水 収 益	406,855,737	401,848,517	5,007,220
そ の 他 の 営 業 収 益	0	0	0
(ロ) 営 業 外 収 益	113,179,453	103,933,640	9,245,813
受 取 利 息 及 び 配 当 金	3,268	2,165	1,103
他 会 計 補 助 金	552,814	615,439	△ 62,625
長 期 前 受 金 戻 入	82,280,125	85,538,259	△ 3,258,134
雑 収 益	30,343,246	17,777,777	12,565,469
(ハ) 特 別 利 益	0	0	0

(3) 事業費に関する事項

区 分	本 年 度	前 年 度	増 減
	円	円	円
(イ) 営 業 費 用	602,459,077	587,711,598	14,747,479
業 務 費	285,344,151	270,252,715	15,091,436
総 係 費	1,149,831	944,239	205,592
減 価 償 却 費	306,495,483	311,441,577	△ 4,946,094
資 産 減 耗 費	9,469,612	5,073,067	4,396,545
上記の営業費用を更に性質別に大別すると次のとおりである。			
	円	円	円
人 件 費	11,796,108	12,650,627	△ 854,519
修 繕 費	99,920,161	84,942,555	14,977,606
そ の 他	490,742,808	490,118,416	624,392
(ロ) 営 業 外 費 用	46,912,388	53,647,444	△ 6,735,056
支払利息及び企業債取扱諸費	46,906,085	53,555,383	△ 6,649,298
雑 支 出	6,303	92,061	△ 85,758
(ハ) 特 別 損 失	0	0	0
過年度損益修正損	0	0	0
その他特別損失	0	0	0

4 会 計

(1) 企業債及び一時借入金の概況

(イ) 企業債の概況

区 分	令和4年度末未償還額	令和5年度決算額		令和5年度末未償還額
		発 行 額	償 還 額	
財 政 融 資 資 金	円 858,977,799	円 0	円 181,275,678	円 677,702,121
地 方 公 営 企 業 等 金 融 機 構	2,222,508,775	80,400,000	182,472,379	2,120,436,396
銀 行 引 受 債	242,400,000	171,700,000	5,700,000	408,400,000
計	3,323,886,574	252,100,000	369,448,057	3,206,538,517

(ロ) 一時借入金の概況

前年度末残高	本年度中における借入金残高最高額	本年度末残高	参 考
円 0	円 0	円 0	千円 予算に定めた一時借入金の借入限度額 182,500

令和5年度鳥取県営工業用水道事業決算附属書類

収益費用明細書

款	項	目	節	金額	左の地区別内訳		備考	
					日野川	鳥取地区		
収益の部 工業用水道事業収益	営業収益	給水収益	給水料	円	円	円		
				520,035,190	347,156,186	172,879,004		
				406,855,737	301,005,432	105,850,305		
	営業外収益	その他の営業収益			406,855,737	301,005,432	105,850,305	
					406,855,737	301,005,432	105,850,305	
					0	0	0	
	特別利益	受取利息及び配当金		預金利息	113,179,453	46,150,754	67,028,699	
					3,268	2,616	652	
					3,268	2,616	652	
	特別利益	他会計補助金			552,814	194,833	357,981	
					82,280,125	35,647,534	46,632,591	
					30,343,246	10,305,771	20,037,475	
	特別利益	長期前受金戻入雑収益		不用品売却収益	178,370	7,000	171,370	
30,164,876					10,298,771	19,866,105		
0					0	0		
特別利益	その他特別利益			0	0	0		
				0	0	0		
				0	0	0		
費用の部 工業用水道事業費用	営業費用	業務費		649,371,465	365,639,355	283,732,110		
				602,459,077	353,214,710	249,244,367		
				285,344,151	209,335,840	76,008,311		
				報酬	2,182,686	2,182,686	0	
				給料	5,848,800	3,261,600	2,587,200	
				手当	3,855,032	2,616,668	1,238,364	
				法定福利費	2,092,276	1,450,640	641,636	
				厚生福利費	31,100	0	31,100	
				旅費	164,646	164,646	0	
				被服費	51,950	14,900	37,050	
				備用品費	354,694	229,720	124,974	
				費用弁償	14,136	14,136	0	
				燃料費	214,771	214,771	0	
				光熱水費	1,239,257	534,244	705,013	
				印刷製本費	10,100	10,100	0	
				通信運搬費	203,069	139,166	63,903	
				委託料	69,805,809	49,455,270	20,350,539	
				手数料	413,300	218,300	195,000	
				賃借料	843,571	354,854	488,717	
				修繕費	99,920,161	86,670,181	13,249,980	
				動力費	39,356,836	13,661,369	25,695,467	

款	項	目	節	金額	左の地区別内訳		備考
					日野川	鳥取地区	
			薬品費	2,959,190	1,138,080	1,821,110	
			補償費	1,069,568	690,325	379,243	
			負担金	49,250,863	41,115,233	8,135,630	
			損害保険料	88,156	53,771	34,385	
			交付金	5,345,700	5,116,700	229,000	
			雑費	28,480	28,480	0	
		総係費		1,149,831	953,249	196,582	
			旅費	77,404	77,404	0	
			備用品費	271,617	217,282	54,335	
			燃料費	57,893	46,313	11,580	
			通信運搬費	32,871	26,296	6,575	
			委託料	123,845	111,471	12,374	
			賃借料	139,120	116,165	22,955	
			負担金	192,100	153,680	38,420	
			損害保険料	53,300	42,900	10,400	
			雑費	201,681	161,738	39,943	
		減価償却費		306,495,483	133,743,211	172,752,272	
			有形固定資産減価償却費	256,936,019	126,855,996	130,080,023	
			無形固定資産減価償却費	49,559,464	6,887,215	42,672,249	
		資産減耗費		9,469,612	9,182,410	287,202	
			固定資産除却費	9,469,612	9,182,410	287,202	
	営業外費用	支払利息及び企業債取扱諸費		46,912,388	12,424,645	34,487,743	
			企業債利息	46,902,085	12,415,142	34,486,943	
			他会計借入金利息	4,000	3,200	800	
		雑支出		6,303	6,303	0	
	特別損失	過年度損益修正損		0	0	0	

令和5年度鳥取県営工業用水道事業キャッシュ・フロー計算書
(令和5年4月1日から令和6年3月31日まで)

(単位：円)

1 業務活動によるキャッシュ・フロー

当年度純損失	△ 129,336,275
減価償却費	306,495,483
固定資産除却損	9,469,612
固定資産売却損	0
引当金の増減額 (△は減少)	764,465
長期前受金戻入額	△ 82,280,125
受取利息	△ 3,268
支払利息	46,906,085
未収金の増減額 (△は増加)	△ 12,743,971
未払金の増減額 (△は減少)	45,583,036
一般会計又は他の特別会計からの繰入金による収入	△ 552,814
たな卸資産の増減額 (△は増加)	△ 369,100
前払費用の増減額 (△は増加)	1,755
前払金の増減額 (△は増加)	0
預り金の増減額 (△は減少)	△ 6,227,784
その他固定資産の増減額 (△は増加)	0
その他固定負債の増減額 (△は減少)	0
その他流動資産の増減額 (△は増加)	0
その他流動負債の増減額 (△は減少)	0
過年度損益修正益	0
過年度損益修正損	0
小計	177,707,099
利息の受取額	3,268
利息の支払額	△ 46,906,085
一般会計又は他の特別会計からの繰入金による収入	552,814
業務活動によるキャッシュ・フロー	131,357,096

2 投資活動によるキャッシュ・フロー

有形固定資産の取得による支出	△ 237,212,501
有形固定資産の売却による収入	0
無形固定資産の取得による支出	0
無形固定資産の売却による収入	0
無形固定資産の精算による収入	0
建設仮勘定による支出	0
建設準備勘定による支出	0
国庫補助金等による収入	0
投資その他の資産の増減額 (△は増加)	0
投資活動によるキャッシュ・フロー	△ 237,212,501

3 財務活動によるキャッシュ・フロー

一時借入れによる収入	0
一時借入金の返済による支出	0
建設改良費等の財源に充てるための企業債による収入	252,100,000
建設改良費等の財源に充てるための企業債の償還による支出	△ 369,448,057
その他の他会計借入金による収入	0
その他の他会計借入金の返済による支出	0
他会計からの出資による収入	203,743,172
財務活動によるキャッシュ・フロー	86,395,115

資金増加額 (又は減少額)	△ 19,460,290
資金期首残高	226,303,773
資金期末残高	206,843,483

工水固定資産明細書

(1)有形固定資産明細書

資産の種類	年度当初 現在高	当年度増加額	当年度減少額	年度末現在高	減価償却累計額				年度末償却 未済高	備考
					前年度累計	当年度増加額	当年度減少額	累計		
	円	円	円	円	円	円	円	円	円	
土地	734,084,282	0	0	734,084,282	0	0	0	0	734,084,282	
建物	562,401,857	0	0	562,401,857	338,550,980	13,079,190	0	351,630,170	210,771,687	
構築物	11,051,663,121	84,398,000	0	11,136,061,121	5,870,877,477	205,523,979	0	6,076,401,456	5,059,659,665	
機械及び装置	3,294,946,923	152,814,501	135,488,261	3,312,273,163	2,784,344,886	38,332,850	126,018,649	2,696,659,087	615,614,076	
車両運搬具	2,469,500	0	0	2,469,500	2,346,025	0	0	2,346,025	123,475	
工具・器具及び備品	2,860,975	0	0	2,860,975	2,717,926	0	0	2,717,926	143,049	
建設仮勘定	7,758,000	0	0	7,758,000	0	0	0	0	7,758,000	
建設準備勘定	0	0	0	0	0	0	0	0	0	
計	15,656,184,658	237,212,501	135,488,261	15,757,908,898	8,998,837,294	256,936,019	126,018,649	9,129,754,664	6,628,154,234	

(2)無形固定資産明細書

資産の種類	年度当初現在高	当年度増加額	当年度減少額	当年度減価償却額	年度末現在高	備考
	円	円	円	円	円	
ダム使用権	1,659,630,820	0	0	49,559,464	1,610,071,356	
水利権	0	0	0	0	0	
電話加入権	27,800	0	0	0	27,800	
リサイクル預託金	12,410	0	0	0	12,410	
計	1,659,671,030	0	0	49,559,464	1,610,111,566	

企業債明細書

(単位:円)

種類	発行年月日	発行総額	償還高			未償還残高	発行価格	利率	償還終期	備考
			当年度償還高	前年度償還高	償還高累計					
		円	円	円	円	円		%		
平成6年度 財政融資資金	平 8. 1. 31	163,000,000	4,929,773	158,070,227	163,000,000	0	163,000,000	3.15	令 5. 9. 25	鳥取地区
平成6年度 財政融資資金	8. 3. 14	329,000,000	19,746,269	309,253,731	329,000,000	0	329,000,000	3.15	6. 3. 1	日野川
平成6年度 財政融資資金	8. 3. 14	17,000,000	1,020,324	15,979,676	17,000,000	0	17,000,000	3.15	6. 3. 1	日野川
平成7年度 財政融資資金	8. 3. 14	27,000,000	1,620,514	25,379,486	27,000,000	0	27,000,000	3.15	6. 3. 1	日野川
平成7年度 財政融資資金	8. 3. 14	34,000,000	2,040,648	31,959,352	34,000,000	0	34,000,000	3.15	6. 3. 1	鳥取地区
平成8年度 財政融資資金	10. 3. 25	810,000,000	42,096,812	681,024,782	723,121,594	86,878,406	810,000,000	2.1	8. 3. 1	鳥取地区
平成9年度 財政融資資金	10. 7. 21	639,000,000	32,415,322	539,985,133	572,400,455	66,599,545	639,000,000	1.8	8. 3. 25	鳥取地区
平成10年度 財政融資資金	11. 3. 25	46,000,000	2,341,259	36,334,223	38,675,482	7,324,518	46,000,000	2.1	9. 3. 1	鳥取地区
平成10年度 地方公共団体金融機構	11. 3. 30	53,000,000	3,208,408	49,791,592	53,000,000	0	53,000,000	2.1	6. 3. 20	鳥取地区
平成11年度 地方公共団体金融機構	12. 3. 20	71,000,000	4,176,726	62,562,595	66,739,321	4,260,679	71,000,000	2.0	7. 3. 20	日野川
平成11年度 地方公共団体金融機構	12. 3. 30	41,000,000	2,411,912	36,127,696	38,539,608	2,460,392	41,000,000	2.0	7. 3. 20	鳥取地区
平成11年度 財政融資資金	12. 8. 18	43,000,000	2,117,473	32,000,614	34,118,087	8,881,913	43,000,000	1.9	10. 3. 25	鳥取地区
平成11年度 地方公共団体金融機構	12. 8. 30	6,000,000	351,594	5,289,923	5,641,517	358,483	6,000,000	1.95	7. 3. 20	鳥取地区
平成11年度 地方公共団体金融機構	13. 2. 28	700,000,000	40,180,075	598,183,537	638,363,612	61,636,388	700,000,000	1.8	7. 9. 20	日野川
平成11年度 財政融資資金	13. 3. 26	750,000,000	35,680,917	527,130,441	562,811,358	187,188,642	750,000,000	1.6	11. 3. 1	日野川
平成12年度 財政融資資金	13. 3. 26	108,000,000	5,138,052	75,906,784	81,044,836	26,955,164	108,000,000	1.6	11. 3. 1	鳥取地区
平成12年度 財政融資資金	13. 3. 26	100,000,000	4,757,456	70,284,058	75,041,514	24,958,486	100,000,000	1.6	11. 3. 1	日野川
平成12年度 地方公共団体金融機構	13. 3. 29	16,000,000	903,986	13,241,480	14,145,466	1,854,534	16,000,000	1.7	8. 3. 20	日野川
平成12年度 地方公共団体金融機構	13. 3. 29	129,000,000	7,288,383	106,759,438	114,047,821	14,952,179	129,000,000	1.7	8. 3. 20	日野川
平成12年度 地方公共団体金融機構	13. 3. 29	138,000,000	7,796,875	114,207,770	122,004,645	15,995,355	138,000,000	1.7	8. 3. 20	鳥取地区
平成13年度 財政融資資金	14. 3. 25	155,000,000	7,439,624	99,336,342	106,775,966	48,224,034	155,000,000	2.2	12. 3. 1	日野川
平成13年度 財政融資資金	14. 3. 25	48,000,000	2,303,884	30,762,222	33,066,106	14,933,894	48,000,000	2.2	12. 3. 1	鳥取地区
平成13年度 地方公共団体金融機構	14. 3. 28	57,000,000	3,240,938	43,619,941	46,860,879	10,139,121	57,000,000	2.1	9. 3. 20	鳥取地区
平成13年度 地方公共団体金融機構	14. 3. 28	211,000,000	11,997,154	161,470,311	173,467,465	37,532,535	211,000,000	2.1	9. 3. 20	日野川
平成14年度 財政融資資金	15. 3. 25	65,000,000	2,955,307	40,337,243	43,292,550	21,707,450	65,000,000	1.2	13. 3. 1	鳥取地区
平成14年度 地方公共団体金融機構	15. 3. 28	93,000,000	4,941,905	67,713,908	72,655,813	20,344,187	93,000,000	1.15	10. 3. 20	鳥取地区
平成14年度 地方公共団体金融機構	15. 3. 28	71,000,000	3,772,852	51,695,565	55,468,417	15,531,583	71,000,000	1.15	10. 3. 20	日野川
平成15年度 地方公共団体金融機構	15. 6. 27	10,000,000	521,892	7,348,369	7,870,261	2,129,739	10,000,000	0.8	10. 3. 20	日野川
平成15年度 財政融資資金	15. 6. 30	56,000,000	2,519,356	35,197,237	37,716,593	18,283,407	56,000,000	0.9	13. 3. 25	日野川
平成15年度 財政融資資金	16. 3. 25	40,000,000	1,826,244	22,251,183	24,077,427	15,922,573	40,000,000	1.9	14. 3. 1	鳥取地区
平成15年度 地方公共団体金融機構	16. 3. 30	44,000,000	2,372,068	29,108,528	31,480,596	12,519,404	44,000,000	1.8	11. 3. 20	鳥取地区
平成16年度 財政融資資金	17. 3. 25	42,000,000	1,885,841	21,245,445	23,131,286	18,868,714	42,000,000	2.1	15. 3. 1	鳥取地区
平成16年度 財政融資資金	17. 3. 25	23,000,000	1,032,722	11,634,409	12,667,131	10,332,869	23,000,000	2.1	15. 3. 1	日野川

種類	発行年月日	発行総額	償還高			未償還残高	発行価格	利率	償還終期	備考
			当年度償還高	前年度償還高	償還高累計					
		円	円	円	円	円		%		
平成16年度 地方公共団体金融機構	17. 3. 30	45,000,000	2,396,495	27,178,400	29,574,895	15,425,105	45,000,000	2.0	12. 3. 20	鳥取地区
平成16年度 地方公共団体金融機構	17. 3. 30	29,000,000	1,544,408	17,514,968	19,059,376	9,940,624	29,000,000	2.0	12. 3. 20	日野川
平成17年度 財政融資資金	18. 3. 27	32,000,000	1,406,978	14,870,148	16,277,126	15,722,874	32,000,000	2.0	16. 3. 1	鳥取地区
平成17年度 財政融資資金	18. 3. 27	12,000,000	527,617	5,576,306	6,103,923	5,896,077	12,000,000	2.0	16. 3. 1	日野川
平成17年度 地方公共団体金融機構	18. 3. 30	60,000,000	3,132,366	33,105,501	36,237,867	23,762,133	60,000,000	2.0	13. 3. 20	鳥取地区
平成17年度 地方公共団体金融機構	18. 3. 30	13,000,000	678,679	7,172,858	7,851,537	5,148,463	13,000,000	2.0	13. 3. 20	日野川
平成19年度 地方公共団体金融機構	20. 3. 25	2,700,000	135,456	1,216,111	1,351,567	1,348,433	2,700,000	2.0	15. 3. 20	鳥取地区
平成20年度 財政融資資金	21. 3. 25	37,500,000	1,557,639	12,769,198	14,326,837	23,173,163	37,500,000	1.9	19. 3. 1	鳥取地区
平成20年度 地方公共団体金融機構	21. 3. 25	61,500,000	3,031,364	24,970,865	28,002,229	33,497,771	61,500,000	1.8	16. 3. 20	鳥取地区
平成21年度 地方公共団体金融機構	22. 3. 25	212,000,000	7,712,384	56,227,552	63,939,936	148,060,064	212,000,000	2.1	22. 3. 20	鳥取地区
平成21年度 地方公共団体金融機構	22. 6. 29	28,000,000	1,028,814	7,566,197	8,595,011	19,404,989	28,000,000	1.9	22. 3. 20	鳥取地区
平成22年度 財政融資資金	22. 9. 27	107,000,000	3,915,647	27,233,961	31,149,608	75,850,392	107,000,000	1.8	22. 9. 1	鳥取地区
平成22年度 地方公共団体金融機構	23. 3. 24	422,000,000	15,215,241	98,818,177	114,033,418	307,966,582	422,000,000	1.9	23. 3. 20	鳥取地区
平成22年度 地方公共団体金融機構	23. 11. 29	199,000,000	7,198,586	43,934,449	51,133,035	147,866,965	199,000,000	1.7	23. 9. 20	鳥取地区
平成23年度 地方公共団体金融機構	24. 3. 29	537,000,000	19,261,607	108,966,728	128,228,335	408,771,665	537,000,000	1.7	24. 3. 20	鳥取地区
平成23年度 地方公共団体金融機構	24. 3. 29	25,000,000	896,723	5,072,940	5,969,663	19,030,337	25,000,000	1.7	24. 3. 20	鳥取地区
平成23年度 地方公共団体金融機構	24. 8. 30	88,000,000	3,199,509	18,224,705	21,424,214	66,575,786	88,000,000	1.5	24. 3. 20	鳥取地区
平成23年度 地方公共団体金融機構	24. 8. 30	39,500,000	1,436,143	8,180,410	9,616,553	29,883,447	39,500,000	1.5	24. 3. 20	鳥取地区
平成23年度 地方公共団体金融機構	25. 2. 7	7,000,000	248,966	1,296,466	1,545,432	5,454,568	7,000,000	1.7	24. 9. 20	鳥取地区
平成23年度 地方公共団体金融機構	25. 2. 7	5,500,000	195,616	1,018,652	1,214,268	4,285,732	5,500,000	1.7	24. 9. 20	鳥取地区
平成24年度 地方公共団体金融機構	25. 3. 28	26,000,000	931,287	4,453,285	5,384,572	20,615,428	26,000,000	1.5	25. 3. 20	鳥取地区
平成24年度 地方公共団体金融機構	25. 3. 28	6,000,000	214,913	1,027,682	1,242,595	4,757,405	6,000,000	1.5	25. 3. 20	日野川
平成24年度 地方公共団体金融機構	25. 8. 29	5,000,000	177,712	847,298	1,025,010	3,974,990	5,000,000	1.6	25. 3. 20	鳥取地区
平成25年度 地方公共団体金融機構	26. 3. 27	18,400,000	654,954	2,530,325	3,185,279	15,214,721	18,400,000	1.4	26. 3. 20	鳥取地区
平成25年度 地方公共団体金融機構	26. 3. 27	6,100,000	217,131	838,858	1,055,989	5,044,011	6,100,000	1.4	26. 3. 20	日野川
平成25年度 地方公共団体金融機構	26. 7. 3	7,100,000	252,727	976,375	1,229,102	5,870,898	7,100,000	1.4	26. 3. 20	鳥取地区
平成26年度 地方公共団体金融機構	27. 3. 26	14,000,000	500,967	1,467,437	1,968,404	12,031,596	14,000,000	1.2	27. 3. 20	日野川
平成26年度 地方公共団体金融機構	27. 3. 26	8,100,000	1,624,849	4,845,424	6,470,273	1,629,727	8,100,000	0.3	7. 3. 20	鳥取地区
平成27年度 地方公共団体金融機構	28. 3. 30	7,200,000	1,439,998	2,875,682	4,315,680	2,884,320	7,200,000	0.1	8. 3. 20	日野川
平成27年度 地方公共団体金融機構	28. 3. 30	4,400,000	438,900	876,485	1,315,385	3,084,615	4,400,000	0.1	13. 3. 20	鳥取地区
平成28年度 地方公共団体金融機構	29. 3. 30	2,400,000	342,926	1,714,114	2,057,040	342,960	2,400,000	0.01	7. 3. 20	日野川
平成28年度 地方公共団体金融機構	29. 3. 30	15,400,000	2,200,440	10,998,899	13,199,339	2,200,661	15,400,000	0.01	7. 3. 20	鳥取地区
平成29年度 地方公共団体金融機構	30. 3. 29	4,300,000	159,919	0	159,919	4,140,081	4,300,000	0.6	30. 3. 20	鳥取地区
平成29年度 地方公共団体金融機構	30. 3. 29	21,200,000	788,439	0	788,439	20,411,561	21,200,000	0.6	30. 3. 20	日野川
平成30年度 地方公共団体金融機構	31. 3. 28	47,100,000	0	0	0	47,100,000	47,100,000	0.5	31. 3. 20	日野川
平成30年度 地方公共団体金融機構	31. 3. 28	5,300,000	0	0	0	5,300,000	5,300,000	0.5	31. 3. 20	鳥取地区

種類	発行年月日	発行総額	償還高			未償還残高	発行価格	利率	償還終期	備考
			当年度償還高	前年度償還高	償還高累計					
		円	円	円	円	円		%		
平成30年度 地方公共団体金融機構	令 1. 9. 26	16,800,000	0	0	0	16,800,000	16,800,000	0.08	31. 9. 20	鳥取地区
令和元年度 銀行引受債	1. 12. 20	95,000,000	5,700,000	0	5,700,000	89,300,000	95,000,000	0.14	11. 12. 20	日野川
令和元年度 地方公共団体金融機構	2. 3. 30	5,100,000	1,020,000	2,039,938	3,059,938	2,040,062	5,100,000	0.002	8. 3. 20	日野川
令和元年度 地方公共団体金融機構	2. 3. 30	8,840,000	1,262,831	2,525,589	3,788,420	5,051,580	8,840,000	0.002	10. 3. 20	日野川
令和元年度 地方公共団体金融機構	2. 3. 30	5,660,000	808,556	1,617,061	2,425,617	3,234,383	5,660,000	0.002	10. 3. 20	鳥取地区
令和元年度 地方公共団体金融機構	2. 3. 30	91,200,000	7,587,467	0	7,587,467	83,612,533	91,200,000	0.03	17. 3. 20	日野川
令和元年度 地方公共団体金融機構	2. 3. 30	47,100,000	0	0	0	47,100,000	47,100,000	0.3	32. 3. 20	日野川
令和2年度 地方公共団体金融機構	2. 10. 8	55,100,000	0	0	0	55,100,000	55,100,000	0.4	32. 9. 20	日野川
令和2年度 地方公共団体金融機構	3. 3. 25	70,300,000	0	0	0	70,300,000	70,300,000	0.3	23. 3. 20	日野川
令和2年度 地方公共団体金融機構	3. 3. 25	8,550,000	1,221,259	1,221,172	2,442,431	6,107,569	8,550,000	0.007	11. 3. 20	日野川
令和2年度 地方公共団体金融機構	3. 3. 25	1,050,000	149,979	149,969	299,948	750,052	1,050,000	0.007	11. 3. 20	鳥取地区
令和2年度 銀行引受債	3. 3. 30	43,400,000	0	0	0	43,400,000	43,400,000	0.5	13. 3. 30	日野川
令和3年度 地方公共団体金融機構	4. 3. 24	42,700,000	0	0	0	42,700,000	42,700,000	0.7	34. 3. 20	日野川
令和3年度 地方公共団体金融機構	4. 3. 24	34,000,000	0	0	0	34,000,000	34,000,000	0.5	24. 3. 20	日野川
令和3年度 地方公共団体金融機構	4. 3. 24	4,300,000	0	0	0	4,300,000	4,300,000	0.3	19. 3. 20	鳥取地区
令和3年度 銀行引受債	4. 3. 30	16,700,000	0	0	0	16,700,000	16,700,000	0.303	12. 3. 30	日野川
令和3年度 銀行引受債	4. 3. 30	9,900,000	0	0	0	9,900,000	9,900,000	0.303	12. 3. 30	鳥取地区
令和3年度 銀行引受債	5. 3. 30	75,000,000	0	0	0	75,000,000	75,000,000	0.52	15. 3. 30	鳥取地区
令和3年度 銀行引受債	5. 3. 30	2,400,000	0	0	0	2,400,000	2,400,000	0.52	15. 3. 30	日野川
令和4年度 地方公共団体金融機構	5. 3. 23	23,800,000	0	0	0	23,800,000	23,800,000	1.3	35. 3. 20	日野川
令和4年度 地方公共団体金融機構	5. 3. 23	7,500,000	0	0	0	7,500,000	7,500,000	0.8	20. 3. 20	日野川
令和4年度 地方公共団体金融機構	5. 3. 23	17,500,000	0	0	0	17,500,000	17,500,000	0.8	20. 3. 20	鳥取地区
令和4年度 地方公共団体金融機構	5. 3. 30	9,200,000	0	0	0	9,200,000	9,200,000	0.4	13. 3. 20	日野川
令和4年度 地方公共団体金融機構	5. 3. 30	10,200,000	0	0	0	10,200,000	10,200,000	0.4	13. 3. 20	鳥取地区
令和4年度 銀行引受債	5. 10. 31	90,300,000	0	0	0	90,300,000	90,300,000	0.934	15. 10. 31	日野川
令和5年度 銀行引受債	5. 10. 31	22,500,000	0	0	0	22,500,000	22,500,000	0.934	15. 10. 31	日野川
令和5年度 地方公共団体金融機構	6. 3. 25	80,400,000	0	0	0	80,400,000	80,400,000	1.4	36. 3. 20	日野川
令和4年度 銀行引受債	6. 3. 29	35,200,000	0	0	0	35,200,000	35,200,000	0.871	16. 3. 31	日野川
令和5年度 銀行引受債	6. 3. 29	23,700,000	0	0	0	23,700,000	23,700,000	0.871	14. 3. 31	日野川
計		8,249,100,000	369,448,057	4,673,113,426	5,042,561,483	3,206,538,517	8,249,100,000			

業 事 立 埋

令和5年度 鳥取県営埋立事業決算報告書

(1) 収益的収入及び支出

収 入

区分	予 算 額				決算額	予 算 に 比 べ 決 算 額 の 増 減	備 考
	当初予算額	補正予算額	地方公営企業法第24条 第3項の規定による支出額 に係る財源充当額	合計			
第1款 埋立事業収益	円 281,151,000	円 0	円 0	円 281,151,000	円 169,318,538	円 △ 111,832,462	(うち仮受消費税及び地方消費税 4,019円)
第1項 営業収益	250,760,000	0	0	250,760,000	163,199,366	△ 87,560,634	(うち仮受消費税及び地方消費税 0円)
第2項 営業外収益	30,391,000	0	0	30,391,000	6,119,172	△ 24,271,828	(うち仮受消費税及び地方消費税 4,019円)

支 出

区分	予 算 額								決算額	地方公営企業 法第26条第2 項の規定による 繰 越 額	不用額	備 考
	当初予算	補正予算額	予備費 支出額	流用増減額	地方公営企業 法第24 条第3項の 規定による 支 出 額	小計	地方公営企業 法第26条第2 項の規定による 繰 越 額	合計				
第1款 埋立事業費	円 251,360,000	円 0	円 0	円 0	円 0	円 251,360,000	円 0	円 251,360,000	円 96,137,581	円 0	円 155,222,419	(うち仮払消費税及び地方消費税 444,635円)
第1項 営業費用	223,197,000	0	0	0	0	223,197,000	0	223,197,000	95,693,165	0	127,503,835	(うち仮払消費税及び地方消費税 444,635円)
第2項 営業外費用	28,163,000	0	0	0	0	28,163,000	0	28,163,000	444,416	0	27,718,584	(うち仮払消費税及び地方消費税 0円 納付消費税及び地方消費税 3,800円)

(2) 資本的収入及び支出

収 入

区分	予 算 額					決算額	予算に比べ 決算額の増減	備考
	当初予算	補正予算 額	小計	地方公営企業法第 26条の規定による繰 越額に係る財源充 当額	継続費通次 繰越額に係 る財源充 当額			
第1款 資本的収入	円 0	円 0	円 0	円 0	円 0	円 0	円 0	(うち仮受消費税及び地方消費税 0円)

支 出

区分	予 算 額							決算額	翌年度繰越額			不用額	備考
	当初予算	補正予算額	流用増減 額	小計	地方公営企業 法第26条の規 定による繰越 額	継続費 通次繰 越額	合計		地方公営 企業法第 26条の規 定による 繰越額	継続費 通次繰 越額	合計		
第1款 資本的支出	円 45,021,000	円 0	円 0	円 45,021,000	円 0	円 0	円 45,021,000	円 40,000,000	円 0	円 0	円 0	円 5,021,000	埋立事業は、消費税及び地方消費税 については免税
第1項 他会計長期 借入金償還金	40,000,000	0	0	40,000,000	0	0	40,000,000	40,000,000	0	0	0	0	(うち仮払消費税及び地方消費税 0円)
第2項 利子補給 返 還 金	5,021,000	0	0	5,021,000	0	0	5,021,000	0	0	0	0	5,021,000	(うち仮払消費税及び地方消費税 0円)

資本的収入額が資本的支出額に不足する額40,000,000円は、過年度分損益勘定留保資金40,000,000円で補填しました。

令和5年度鳥取県営埋立事業損益計算書

(令和5年4月1日から令和6年3月31日まで)

(単位:円)

区 分	金	額	
1 営業収益			
(1) 土地売却収益	87,591,636		
(2) その他営業収益	75,607,730	163,199,366	
2 営業費用			
(1) 土地売却原価	65,281,849		
(2) 受託工事費	2,657,000		
(3) 一般管理費	9,875,140		
(4) 企業誘致費	17,434,541		
(5) 附帯施設運営費	0	95,248,530	
営業利益			67,950,836
3 営業外収益			
(1) 受取利息及び配当金	1,244,124		
(2) 他会計補助金	759,165		
(3) 雑収益	4,111,864	6,115,153	
4 営業外費用			
(1) 長期借入金利息	0		
(2) 雑支出	444,416	444,416	5,670,737
経常利益			73,621,573
5 特別利益			
(1) その他特別利益			0
6 特別損失			
(1) 固定資産売却損			0
(2) 過年度損益修正損			0
当年度純利益			73,621,573
前年度繰越欠損金			4,227,844,182
その他未処分利益剰余金変動額			0
当年度未処理欠損金			4,154,222,609

令和5年度鳥取県営埋立事業欠損金計算書

(令和5年4月1日から令和6年3月31日まで)

(単位:円)

	資本金	欠損金										資本合計
		資本剰余金					利益剰余金					
		国庫補助金	受贈財産 評価額	他会計 負担金	その他資本剰 余金	資本剰余 金合計	減債 積立金	利益 積立金	建設改良 積立金	未処理欠損金	利益剰余 金合計	
前年度末残高	3,267,761,356	0	0	0	974,761,082	974,761,082	0	0	0	4,227,844,182	△ 4,227,844,182	14,678,256
前年度処分額	0	0	0	0	0	0	0	0	0	0	0	0
議会議決による処分額	0	0	0	0	0	0	0	0	0	0	0	0
減債積立金の積立	0	0	0	0	0	0	0	0	0	0	0	0
利益積立金の積立	0	0	0	0	0	0	0	0	0	0	0	0
建設改良積立金の積立	0	0	0	0	0	0	0	0	0	0	0	0
処理後残高	3,267,761,356	0	0	0	974,761,082	974,761,082	0	0	0	(繰越欠損金) 4,227,844,182	△ 4,227,844,182	14,678,256
当年度変動額	0	0	0	0	0	0	0	0	0	73,621,573	73,621,573	73,621,573
欠損金への補填	0	0	0	0	0	0	0	0	0	0	0	0
企業債の発行	0	0	0	0	0	0	0	0	0	0	0	0
企業債の償還	0	0	0	0	0	0	0	0	0	0	0	0
他会計借入金の償還	0	0	0	0	0	0	0	0	0	0	0	0
他会計借入金の償還免除	0	0	0	0	0	0	0	0	0	0	0	0
減債積立金からの組入	0	0	0	0	0	0	0	0	0	0	0	0
その他資本剰余金への振替	0	0	0	0	0	0	0	0	0	0	0	0
補助金の受入	0	0	0	0	0	0	0	0	0	0	0	0
補助金の返還	0	0	0	0	0	0	0	0	0	0	0	0
他会計繰入金の受入	0	0	0	0	0	0	0	0	0	0	0	0
当年度純利益	0	0	0	0	0	0	0	0	0	73,621,573	73,621,573	73,621,573
当年度末残高	3,267,761,356	0	0	0	974,761,082	974,761,082	0	0	0	(当年度未処理欠損金) 4,154,222,609	△ 4,154,222,609	88,299,829

令和5年度鳥取県営埋立事業欠損金処理計算書

(単位：円)

	資本金	資本 剰余金	未処理 欠損金
当年度末残高	3,267,761,356	974,761,082	4,154,222,609
議会の議決による処分額	0	0	0
利益積立金の積立	0	0	0
処分後残高	3,267,761,356	974,761,082	(繰越欠損金) 4,154,222,609

(第7表)

令和5年度鳥取県営埋立事業貸借対照表

(令和6年3月31日)

(単位:円)

区 分		金 額		
1 資 産 の 部 1 (1) 有 形 固 定 資 産 イ 土 建 物 ロ 減 価 償 却 累 計 額 ハ 構 築 費 及 び 累 計 額 ニ 機 械 及 具 具 及 び 累 計 額 ホ 減 価 償 却 累 計 額 (2) 無 形 固 定 資 産 イ 水 道 施 設 利 用 権 無 形 固 定 資 産 合 計				
		0	0	
		0	0	
		0	0	
		0	0	
		0	0	
		0	0	
				0
				0
				0
2 土 地 (1) 完 成 土 地 合 計 境 米 境 返 米 子 崎 津 地 区 土 地 港 子 港 外 港 旗 竹 内 地 区 土 地 外 子 港 外 港 旗 竹 内 地 区 土 地 米 子 崎 津 地 区 土 地 (2) 未 成 土 地 事 業 費 イ 米 子 崎 津 地 区 事 業 費 ロ 建 設 利 合 計 未 成 地 土 地 合 計				
		0	0	
		1,916,824,268		
		0		1,916,824,268
		0	0	0
3 流 動 資 産 (1) 現 金 預 金 (2) 未 収 賦 売 却 資 産 (3) 繰 延 他 資 産 (4) そ の 他 流 動 資 産				
			483,135,435	
			228,169,636	
			0	
			0	
			711,305,071	
			2,628,129,339	

負債の部				
4	固定負債	債入金		債入金
(1)	他会計借入金	0	0	
(2)	引当金	18,007,642	18,007,642	
(3)	その他の固定負債	0	0	
	固定負債合計			18,007,642
5	流動負債			
(1)	他会計借入金		2,199,932,000	
(2)	未払費用		113,576	
(3)	前払受取金		0	
(4)	繰上り売却金		0	
(5)	繰上り売却保証金		82,093,197	
(6)	繰上り売却保証金		237,969,731	
(7)	引当金	1,341,304	1,341,304	
(8)	その他の流動負債(預り金等)		372,060	
	流動負債合計			2,521,821,868
	負債合計			2,539,829,510
資本の部				
6	資本金			
7	剰余金			
(1)	資本金	974,761,082	974,761,082	3,267,761,356
(2)	剰余金	4,154,222,609	△ 4,154,222,609	
	資本合計			△ 3,179,461,527
	負債資本合計			88,299,829
				2,628,129,339

注記

I. 重要な会計方針

1 資産の評価基準及び評価方法

・完成土地

個別法による低価法によっている。(貸借対照表価額は収益性の低下に基づく簿価切り下げの方法により算定。)

2 引当金の計上方法

(1) 退職給付引当金

職員の退職手当の支給に備えるため、当年度の退職手当の期末要支給額に相当する金額を計上している。

(2) 賞与引当金

職員の期末・勤勉手当の支給に備えるため、当年度末における支給見込額に基づき、当年度の負担に属する額(12月から3月までの4ヶ月分)を計上している。

3 その他会計処理に関する書類作成のための基本となる重要な事項

(1) 消費税の会計処理

消費税及び地方消費税の会計処理は税抜方式によっている。

II. リース契約により使用する固定資産

1 リース取引の処理方法

所有権移転外ファイナンス・リース取引については、通常の賃貸借取引に係る方法に準じた会計処理を行っている。

2 所有権移転外ファイナンス・リース取引に係る未経過リース料相当額

1年内	394千円
1年超	774千円
計	1,168千円

III. 重要な後発事象

なし

IV. その他

1 退職給付引当金の取崩

なし

2 賞与引当金の取崩及び引当

期末・勤勉手当として賞与引当金1,127千円を取崩し、当年度末における支給見込額に基づき1,100千円を引き当てた。

令和5年度鳥取県営埋立事業報告書

1 概況

(1) 総括事項

・米子港旗ヶ崎地区

本年度は、1社に分譲(約0.6ha)し、完売しました。

・境港外港竹内地区

本年度は、分譲の実績がありませんでした。

工業用地の未売却面積は残り約4.1haで、事業用借地権による長期貸付は約14.3haです。

経営状況は、新規分譲等に伴う増収等により、営業損益は67,951千円、経常損益73,622千円、純損益73,622千円となりました。

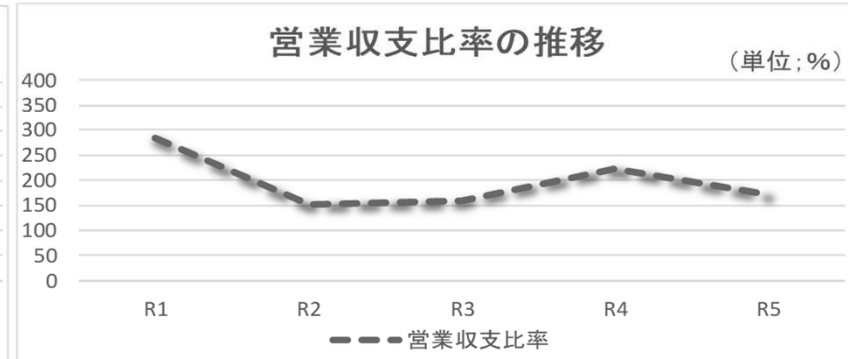
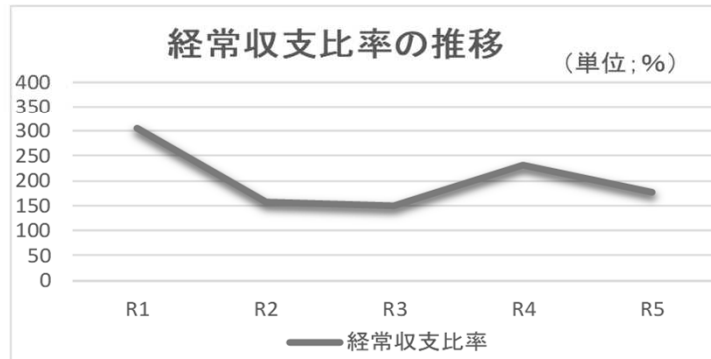
(2) 経営指標に関する事項

令和5年度決算における経営成績について、経営の健全性を示す経常収支比率は、工業用地の新規分譲があったものの、前年度比53.8ポイント減の176.9%となり、健全経営の水準とされる100%を上回っています。また営業収支比率も100%を上回っており、営業費用を営業収益により賄っています。

<経営指標の推移>

(単位：%)

	R1	R2	R3	R4	R5
経常収支比率	305.8	156.1	150.5	230.7	176.9
営業収支比率	284.3	152.0	158.5	223.2	171.3



(3) 議会議決事項

議案番号	件 名	採 決	議決年月日
2月定例第20号 9月定例第33号 11月定例	令和5年度鳥取県営埋立事業会計予算 令和4年度鳥取県営企業決算の認定について 令和4年度鳥取県営企業決算の認定について	可 決 継続審査議決 認 定	令5.3.13 5.10.13 5.12.20

(4) 職員に関する事項

区 分	技術吏員		事務吏員		計	
	定員	現員	定員	現員	定員	現員
本 局	0	0	2	2	2	2
合 計	0	0	2	2	2	2

2 工 事

- (1) 建設工事の概況
該当なし
- (2) 改良工事の概況
該当なし
- (3) 修繕工事の概況
該当なし

3 業 務

(1) 業務量

令和5年度末までに造成土地を売却又は貸付し、本年度において収益的収入に整理した埋立地売却代金などの状況は、次のとおりです。

(イ) 米子港旗ヶ崎地区

契 約 状 況					収 入 状 況			備 考
売却先	契約年月日	売却面積	単価	売買代金	令和4年度まで	令和5年度	計	
日本専売公社 ほか30件	S52.8.26) H16.8.18	m ² 288,905	円/m ² 21,157 (平均)	円 6,112,473,260	元 金	円	円	
					利 子	6,112,473,260	0	6,112,473,260
					計	14,047,301	0	14,047,301
					計	6,126,520,561	0	6,126,520,561
大宝自動車(有)	R2.1.30	m ² 1,962	円/m ² 17,200	円 33,746,916	元 金	円	円	
					利 子	14,848,645	2,699,753	17,548,398
					計	364,465	94,491	458,956
					計	15,213,110	2,794,244	18,007,354
丸京製菓(株)	R2.6.30	m ² 9,144	円/m ² 18,000	円 164,596,140	元 金	円	円	
					利 子	32,919,228	0	32,919,228
					計	1,316,768	658,384	1,975,152
					計	34,235,996	658,384	34,894,380
株大協ホールディングス	R5.6.21	m ² 5,942	円/m ² 12,800	円 76,054,656	元 金	円	円	
					利 子	0	76,054,656	76,054,656
					計	0	0	0
					計	0	76,054,656	76,054,656
合 計		305,953	20,875 (平均)	6,386,870,972	元 金	円	円	
					利 子	6,160,241,133	78,754,409	6,238,995,542
					計	15,728,534	752,875	16,481,409
					計	6,175,969,667	79,507,284	6,255,476,951
貸付先	契約年月日	貸付面積	単価	貸付料年額				
株MICOTOテクノロジー	H26.11.27	m ² 2,053	円/m ² 720	円 369,520				当該土地は、R5.6.21 に株大協ホールディ ングスに売却
合 計		2,053		369,520				

(ロ) 境港外港竹内地区(その1)

契 約 状 況				収 入 状 況				備 考	
売却先	契約年月日	売却面積	単価	売買代金	令和4年度まで	令和5年度	計		
		m ²	円/m ²	円	円	円	円		
(名)堀田石油店 ほか108件	S62.3.31 ＼ R3.7.31	681,590		13,353,577,160	元 金	12,478,352,563 (1,895,400,000)	0 0	12,478,352,563 (1,895,400,000)	
					利 子	56,002,906	0	56,002,906	
					計	12,534,355,469	0	12,534,355,469	
(有)中浜運輸	R4.6.30	8,952	12,340	110,465,335	元 金	22,093,067 (0)	8,837,227 (0)	30,930,294 0	割賦販売 (期間:10ヶ年)
					利 子	0	486,047	486,047	
					計	22,093,067	9,323,274	31,416,341	
合 計		690,542		13,464,042,495	元 金	12,500,445,630 (1,895,400,000)	8,837,227 0	12,509,282,857 (1,895,400,000)	
					利 子	56,002,906	486,047	56,488,953	
					計	12,556,448,536	9,323,274	12,565,771,810	

(注意)「収入状況」欄中の括弧書きの金額は、鳥取県商工労働部から土地購入企業に対して交付される境港竹内工業団地企業立地促進補助金額で内数。

(ロ) 境港外港竹内地区(その2)

貸付先	契約年月日	貸付面積	単価	貸付料年額	備 考
(株)カタセイ	H17.6.1	5,810 ㎡	547 円/㎡	3,177,337 円	事業用借地権 (期間:20年) H28.7.15借地分割
(有)カンダ技工	H17.6.1	6,342	547	3,468,451	事業用借地権 (期間:20年) H28.7.15借地分割
大和リース(株)	H17.11.25	11,921	547	6,520,029	事業用借地権 (期間:20年) H23.11.30一部返還
双葉運輸(株)	H19.5.1	3,297	547	1,803,085	事業用借地権 (期間:20年)
(株)澤井珈琲	H24.9.3	1,962	520	1,020,042	事業用借地権 (期間:20年)
(株)澤井珈琲	H28.4.1	8,314	520	4,323,394	事業用借地権 (期間:29年11ヶ月)
(株)オーク	H28.9.1	10,193	412	4,199,433	事業用借地権 (期間:29年11ヶ月) H28.8.17借地統合
尾澤運送(有)	H30.12.13	7,305	500	3,652,845	事業用借地権 (期間:20年)
(株)カワバタ印刷	R3.4.1	4,399	500	2,199,650	事業用借地権 (期間:20年)
(株)澤井珈琲	R4.5.1	4,786	535	2,560,590	事業用借地権 (期間:15年)
(株)PLANT	R5.7.1	78,760	520	42,313,354	事業用借地権 (期間:20年)
合 計		143,089		75,238,210	

(2) 事業収入に関する事項

区 分	本 年 度	前 年 度	増 減
	円	円	円
(イ) 営 業 収 益	163,199,366	105,370,347	57,829,019
土 地 売 却 収 益	87,591,636	24,792,820	62,798,816
そ の 他 の 営 業 収 益	75,607,730	80,577,527	△ 4,969,797
(ロ) 営 業 外 収 益	6,115,153	3,528,714	2,586,439
受 取 利 息 及 び 配 当 金	1,244,124	771,924	472,200
他 会 計 補 助 金	759,165	726,206	32,959
雑 収	4,111,864	2,030,584	2,081,280
(ハ) 特 別 利 益	0	0	0
そ の 他 特 別 利 益	0	0	0

(3) 事業費に関する事項

区 分	本 年 度	前 年 度	増 減
	円	円	円
(イ) 営 業 費 用	95,248,530	47,204,923	48,043,607
土 地 売 却 原 価	65,281,849	20,107,925	45,173,924
受 託 工 事 費	2,657,000		
一 般 管 理 費	9,875,140	10,168,467	△ 293,327
企 業 誘 致 費	17,434,541	16,928,531	506,010
附 帯 施 設 運 営 費	0	0	0
上記の営業費用を更に性質別に大別すると次のとおりである。			
人 件 費	17,063,407	15,983,497	1,079,910
修 繕 費	0	0	0
そ の 他	78,185,123	31,221,426	46,963,697
(ロ) 営 業 外 費 用	444,416	0	444,416
長 期 借 入 金 利 息	0	0	0
雑 支 出	444,416	0	444,416
(ハ) 特 別 損 失	0	0	0
固 定 資 産 売 却 損	0	0	0
過 年 度 損 益 修 正 損	0	0	0

4 会 計

(1) 企業債及び一時借入金の概況

(イ) 企業債の概況

該 当 な し

(ロ) 一時借入金の概況

前年度末残高	本年度中における借入金残高最高額	本年度末残高	参 考
円 0	円 0	円 0	千円 予算に定めた一時借入金の借入限度額 95,000

令和5年度鳥取県営埋立事業決算附属書類

収益費用明細書

款	項	目	節	金額	備考	
収益の部 埋立事業収益	営業収益	土地売却収益		円		
				169,314,519		
		その他営業収益	土地売却収益		163,199,366	
			土地売却収益		87,591,636	
			長期土地貸付料		87,591,636	
			長期土地貸付料		75,607,730	
	営業外収益	受取利息及び配当金		75,607,730		
		受取利息及び配当金		6,115,153		
		預金利息		1,244,124		
		預金利息		5,202		
		分納金利息		1,238,922		
		分納金利息		759,165		
他会計補助金 雑収益	他会計補助金		4,111,864			
			4,111,864			
	雑収益	一時土地貸付料		4,111,864		
		一時土地貸付料		0		
		その他の雑収益		0		
		その他の雑収益		0		
費用の部 埋立事業費用	営業費用	土地売却原価		95,692,946		
				95,248,530		
				65,281,849		
			旗ヶ崎地区		57,833,943	
			旗ヶ崎地区		7,447,906	
			竹内地区		2,657,000	
		受託工事費 一般管理費	受託工事費		9,875,140	
			受託工事費		0	
			備消耗品費		0	
			備消耗品費		752,700	
			委託料		9,121,300	
			委託料		1,140	
交付金						
雑費						

款	項	目	節	金額	備考
埋立事業費用	営業費用	企業誘致費		17,434,541	
			給料	8,280,000	
			手当	5,971,493	
			法定福利費	2,811,914	
			厚生福利費	20,900	
			旅費	12,584	
			備消耗品費	10,000	
			印刷製本費	3,000	
			賃借料	180,795	
			委託料	123,845	
			雑費	20,010	
	営業外費用	附帯施設運営費		0	
				444,416	
	雑支出	その他雑支出	444,416		

令和5年度鳥取県営埋立事業キャッシュ・フロー計算書
(令和5年4月1日から令和6年3月31日まで)

(単位：円)

1 業務活動によるキャッシュ・フロー		2 投資活動によるキャッシュ・フロー	
当年度純利益	73,621,573	有形固定資産の取得による支出	0
土地売却原価	65,281,849	有形固定資産の売却による収入	0
減価償却費	0	無形固定資産の取得による支出	0
固定資産除却損	0	無形固定資産の売却による収入	0
引当金の増減額(△は減少)	△ 27,066	無形固定資産の精算による収入	0
長期前受金戻入額	0	建設仮勘定による支出	0
受取利息及び受取配当金	△ 1,244,124	建設準備勘定による収入	0
支払利息	0	国庫補助金等による収入	0
未収金の増減額(△は増加)	2,925,197	たな卸資産の取得による支出	0
未払金の増減額(△は減少)	38,931	投資活動によるキャッシュ・フロー	0
一般会計又は他の特別会計からの繰入金による収入	△ 759,165		
たな卸資産の増減額(△は増加)	0	3 財務活動によるキャッシュ・フロー	
前受金の増減額	0	一時借入れによる収入	0
長期契約保証金の増減額	△ 71,337,780	一時借入金の返済による支出	0
その他流動資産の増減額(△は増加)	0	建設改良費等の財源に充てるための企業債による収入	0
その他流動負債の増減額(△は減少)	△ 69,689	建設改良費等の財源に充てるための企業債の償還による支出	0
小計	68,429,726	その他の他会計借入金による収入	0
利息の受取額	1,244,124	その他の他会計借入金の返済による支出	△ 40,000,000
利息の支払額	0	他会計からの出資による収入	0
一般会計又は他の特別会計からの繰入金による収入	759,165	財務活動によるキャッシュ・フロー	△ 40,000,000
業務活動によるキャッシュ・フロー	70,433,015		
		資金増加額	30,433,015
		資金期首残高	452,702,420
		資金期末残高	483,135,435