

投票所入場券

令和7年度

鳥取県ちいわか総選挙

(※地域づくりに参加する若者)

投票期間 令和7年9月12日から9月30日まで

■ 選挙ってなに？

- 自分たちのことを自分たちで決める仕組み
- 私の願いや思いを、私に代わって、話し合い、決めてくれる人を選ぶ。
- 投票によって、自分たちの思いを表現する。

■ 選挙に行かないとどうなるの？

- 政治家がみんなの声や意見を聞かなくなるかも。
(若い人が行かないと若い人の意見が反映されないかも)。
- 元々支持者の多い政治家だけが当選するようになるかも。

選挙に行くことって、
大切なんだね！



選挙のめいすいくん

自分へと、 必ずつながるその1票



令和7年度鳥取県ちいわか総選挙

投票期間 9/12~9/30

キリトリ線

こうほめい
候補名

- 注意
- 一 候補名は、欄内に一つ書くこと。
 - 二 候補でないものの名は、書かないこと。

令和7年度 鳥取県ちいわか総選挙

ちいわか
選挙管理
委員会
印

《投票用紙》

今回の選挙（授業）は、インターネットにより投票を行います。左の用紙は、実際の選挙で使用するものと同じようにデザインした投票用紙です。

今回の選挙（授業）が終わったあとに、切り取って候補名を書いてみるなど、実際の選挙の雰囲気を感じてみてください。



あおや かみじろう

MISSION

鳥取県の小学6年生全員で投票して「〇〇〇〇の名前」を決めよう！

Step
1

知事の思い

知事の話聞いてみよう

QR
動画




Step
2

選挙ってなに？

鳥取県選挙管理委員会の話

QR
動画

《もっとくわしく！》


- ・じっさいにはどんな選挙がある？ 
- ・投票するために必要なことは？ 
- ・どれくらいの人が投票している？ 



Step
3

好きなものを選ぼう！

《もっとくわしく！》



- ・どうやって選ぶ？情報を集める？ 



Step
4

友達同士で話し合って自分の意見をアピールしよう！

《もっとくわしく！》

- ・じっさいにはどんなグループがある？ 
- ・選挙運動のルールは？ 



Step
5



投票しよう！

*投票期間 9月12日～9月30日

QRコードを読みこもう 

QR

《もっとくわしく！》

- ・じっさいにはどうやって投票する？ 
- ・当日投票に行けない場合は？ 



Step
6

結果発表！！

*全県結果の開票日 10月7日

QRコードを読みこもう 

QR